



PREFEITURA MUN. DE BREJO GRANDE
PRAÇA DA BANDEIRA, 63, CENTRO
CEP: 49.995-000
CNPJ: 13.110.903/0001-77

RELATÓRIO RESUMIDO DA EXECUÇÃO ORÇAMENTÁRIA
BALANÇO ORÇAMENTÁRIO
ORÇAMENTO FISCAL E DA SEGURIDADE SOCIAL
5º BIMESTRE DE 2025

RREO - Anexo 1 (LRF, Art. 52, inciso I, alíneas "a" e "b" do inciso II e §1º)

RECEITAS	PREVISÃO INICIAL	PREVISÃO ATUALIZADA (A)	RECEITAS REALIZADAS				SALDO (A-C)
			No Bimestre (B)	% (B/A)	Até o Bimestre (C)	% (C/A)	
RECEITAS (EXCETO INTRA-ORÇAMENTÁRIAS) (I)	65.000.000,00	65.000.000,00	11.849.907,47	18,23 %	52.381.077,27	80,59 %	12.618.922,73
RECEITAS CORRENTES	64.007.600,00	64.007.600,00	11.849.907,47	18,51 %	51.376.381,62	80,27 %	12.631.218,38
RECEITA TRIBUTARIA	2.689.100,00	2.689.100,00	339.846,14	12,64 %	1.759.574,71	65,43 %	929.525,29
IMPOSTOS	2.639.100,00	2.639.100,00	337.980,58	12,81 %	1.729.609,64	65,54 %	909.490,36
TAXAS	50.000,00	50.000,00	1.865,56	3,73 %	29.965,07	59,93 %	20.034,93
RECEITA DE CONTRIBUIÇÕES	855.000,00	855.000,00	131.243,84	15,35 %	642.922,20	75,20 %	212.077,80
CONTRIBUIÇÃO PARA O CUSTEIO DO SERVIÇO DE ILUMINAÇÃO PÚBLICA	855.000,00	855.000,00	131.243,84	15,35 %	642.922,20	75,20 %	212.077,80
RECEITA PATRIMONIAL	489.150,00	489.150,00	282.277,31	57,71 %	2.108.289,30	431,01 %	-1.619.139,30
RECEITAS DE VALORES MOBILIARIOS	489.150,00	489.150,00	282.277,31	57,71 %	1.057.060,10	216,10 %	-567.910,10
RECEITA DE CONCESSAO E PERMISSAO	0,00	0,00	0,00	0,00 %	1.051.229,20	100,00 %	-1.051.229,20
TRANSFERENCIAS CORRENTES	59.925.350,00	59.925.350,00	11.096.390,18	18,52 %	46.834.583,32	78,15 %	13.090.766,68
TRANSFERÊNCIAS DA UNIÃO E DE SUAS ENTIDADES	36.810.450,00	36.810.450,00	7.598.462,44	20,64 %	28.200.961,93	76,61 %	8.609.488,07
TRANSFERENCIAS INTERGOVERNAMENTAIS	6.624.900,00	6.624.900,00	1.025.214,64	15,48 %	4.573.375,26	69,03 %	2.051.524,74
TRANSFERÊNCIAS DE OUTRAS INSTITUIÇÕES PÚBLICAS	16.490.000,00	16.490.000,00	2.472.713,10	15,00 %	14.060.246,13	85,27 %	2.429.753,87
OUTRAS RECEITAS CORRENTES	49.000,00	49.000,00	150,00	0,31 %	31.012,09	63,29 %	17.987,91
INDENIZAÇÕES E RESTITUIÇÕES	49.000,00	49.000,00	150,00	0,31 %	29.443,29	60,09 %	19.556,71
RECEITAS DIVERSAS	0,00	0,00	0,00	0,00 %	1.568,80	100,00 %	-1.568,80
RECEITAS DE CAPITAL	992.400,00	992.400,00	0,00	0,00 %	1.004.695,65	101,24 %	-12.295,65
TRANSFERENCIAS DE CAPITAL	992.400,00	992.400,00	0,00	0,00 %	1.004.695,65	101,24 %	-12.295,65
TRANSFERÊNCIAS DA UNIÃO E DE SUAS ENTIDADES	793.400,00	793.400,00	0,00	0,00 %	999.695,65	126,00 %	-206.295,65
TRANSFERENCIA INTERGOVERNAMENTAIS	199.000,00	199.000,00	0,00	0,00 %	5.000,00	2,51 %	194.000,00
RECEITAS (INTRA-ORÇAMENTÁRIAS) (II)	0,00	0,00	0,00	0,00 %	0,00	0,00 %	0,00



PREFEITURA MUN. DE BREJO GRANDE
PRAÇA DA BANDEIRA, 63, CENTRO
CEP: 49.995-000
CNPJ: 13.110.903/0001-77

RELATÓRIO RESUMIDO DA EXECUÇÃO ORÇAMENTÁRIA
BALANÇO ORÇAMENTÁRIO
ORÇAMENTO FISCAL E DA SEGURIDADE SOCIAL
5º BIMESTRE DE 2025

RREO - Anexo 1 (LRF, Art. 52, inciso I, alíneas "a" e "b" do inciso II e §1º)

RECEITAS	PREVISÃO INICIAL	PREVISÃO ATUALIZADA (A)	RECEITAS REALIZADAS				SALDO (A-C)
			No Bimestre (B)	% (B/A)	Até o Bimestre (C)	% (C/A)	
SUBTOTAL DAS RECEITAS (III) = (I + II)	65.000.000,00	65.000.000,00	11.849.907,47	18,23 %	52.381.077,27	80,59 %	12.618.922,73
OPERAÇÕES DE CRÉDITO / REFINANCIAMENTO (IV)	0,00	0,00	0,00	0,00 %	0,00	0,00 %	0,00
Operações de Crédito - Mercado Interno	0,00	0,00	0,00	0,00 %	0,00	0,00 %	0,00
Mobiliária	0,00	0,00	0,00	0,00 %	0,00	0,00 %	0,00
Contratual	0,00	0,00	0,00	0,00 %	0,00	0,00 %	0,00
Operações de Crédito - Mercado Externo	0,00	0,00	0,00	0,00 %	0,00	0,00 %	0,00
Mobiliária	0,00	0,00	0,00	0,00 %	0,00	0,00 %	0,00
Contratual	0,00	0,00	0,00	0,00 %	0,00	0,00 %	0,00
TOTAL DAS RECEITAS (V)=(III + IV)	65.000.000,00	65.000.000,00	11.849.907,47	18,23 %	52.381.077,27	80,59 %	12.618.922,73
DÉFICIT (VI)					0,00		
TOTAL COM DÉFICIT (VII) = (V + VI)	65.000.000,00	65.000.000,00	11.849.907,47		52.381.077,27		12.618.922,73
SALDOS DE EXERCÍCIOS ANTERIORES	0,00	0,00	0,00		0,00		0,00
Recursos Arrecadados em Exercícios Anteriores - RPPS	0,00	0,00	0,00		0,00		0,00
Superávit Financeiro Utilizado para Créditos Adicionais	0,00	0,00	0,00		0,00		0,00

DESPESAS	DOTAÇÃO INICIAL (D)	DOTAÇÃO ATUALIZADA (E)	DESPESA EMPENHADA		SALDO G = (E-F)	DESPESA LIQUIDADADA		SALDO I =(E-H)	DESPESAS PAGAS ATÉ O BIMESTRE (J)	RESTOS A PAGAR NÃO PROCESSADOS (K)
			No Bimestre	Até o Bimestre (F)		No Bimestre	Até o Bimestre (H)			
DESPESAS (EXCETO INTRA-ORÇAMENTÁRIAS) (VIII)	64.999.700,00	64.999.700,00	2.346.299,34	62.597.480,88	2.402.219,12	11.016.446,03	47.991.235,28	17.008.464,72	47.384.038,65	0,00
DESPESAS CORRENTES	60.577.000,00	62.655.811,21	1.705.199,34	60.330.141,83	2.325.669,38	10.115.536,64	46.518.959,90	16.136.851,31	45.911.763,27	0,00



PREFEITURA MUN. DE BREJO GRANDE
PRAÇA DA BANDEIRA, 63, CENTRO
CEP: 49.995-000
CNPJ: 13.110.903/0001-77

RELATÓRIO RESUMIDO DA EXECUÇÃO ORÇAMENTÁRIA
BALANÇO ORÇAMENTÁRIO
ORÇAMENTO FISCAL E DA SEGURIDADE SOCIAL
5º BIMESTRE DE 2025

RREO - Anexo 1 (LRF, Art. 52, inciso I, alíneas "a" e "b" do inciso II e §1º)

DESPESAS	DOTAÇÃO INICIAL (D)	DOTAÇÃO ATUALIZADA (E)	DESPESA EMPENHADA		SALDO G = (E-F)	DESPESA LIQUIDADADA		SALDO I =(E-H)	DESPESAS PAGAS ATÉ O BIMESTRE (J)	RESTOS A PAGAR NÃO PROCESSADOS (K)
			No Bimestre	Até o Bimestre (F)		No Bimestre	Até o Bimestre (H)			
PESSOAL E ENCARGOS SOCIAIS	32.450.910,00	32.100.828,50	876.669,14	31.945.061,66	155.766,84	5.796.541,41	26.182.914,61	5.917.913,89	26.170.762,34	0,00
JUROS E ENCARGOS DA DIVIDA	10.000,00	0,00	0,00	0,00	0,00	0,00	0,00	0,00	0,00	0,00
OUTRAS DESPESAS CORRENTES	28.116.090,00	30.554.982,71	828.530,20	28.385.080,17	2.169.902,54	4.318.995,23	20.336.045,29	10.218.937,42	19.741.000,93	0,00
DESPESAS DE CAPITAL	4.128.700,00	2.343.888,79	641.100,00	2.267.339,05	76.549,74	900.909,39	1.472.275,38	871.613,41	1.472.275,38	0,00
INVESTIMENTOS	3.327.600,00	1.978.788,79	676.100,00	1.902.339,05	76.449,74	854.927,10	1.211.496,38	767.292,41	1.211.496,38	0,00
AMORTIZACAO DA DIVIDA	801.100,00	365.100,00	-35.000,00	365.000,00	100,00	45.982,29	260.779,00	104.321,00	260.779,00	0,00
RESERVA DE CONTIGENCIA	294.000,00	0,00	0,00	0,00	0,00	0,00	0,00	0,00	0,00	0,00
DESPESAS (INTRA-ORÇAMENTÁRIAS) (IX)	300,00	300,00	0,00	0,00	300,00	0,00	0,00	300,00	0,00	0,00
DESPESAS CORRENTES	300,00	300,00	0,00	0,00	300,00	0,00	0,00	300,00	0,00	0,00
PESSOAL E ENCARGOS SOCIAIS	0,00	0,00	0,00	0,00	0,00	0,00	0,00	0,00	0,00	0,00
JUROS E ENCARGOS DA DIVIDA	0,00	0,00	0,00	0,00	0,00	0,00	0,00	0,00	0,00	0,00
OUTRAS DESPESAS CORRENTES	300,00	300,00	0,00	0,00	300,00	0,00	0,00	300,00	0,00	0,00
DESPESAS DE CAPITAL	0,00	0,00	0,00	0,00	0,00	0,00	0,00	0,00	0,00	0,00
INVESTIMENTOS	0,00	0,00	0,00	0,00	0,00	0,00	0,00	0,00	0,00	0,00
AMORTIZACAO DA DIVIDA	0,00	0,00	0,00	0,00	0,00	0,00	0,00	0,00	0,00	0,00
SUBTOTAL DAS DESPESAS (X) = (VIII + IX)	65.000.000,00	65.000.000,00	2.346.299,34	62.597.480,88	2.402.519,12	11.016.446,03	47.991.235,28	17.008.764,72	47.384.038,65	0,00
AMORTIZAÇÃO DA DIVIDA / REFINANCIAMENTO (XI)	0,00	0,00	0,00	0,00	0,00	0,00	0,00	0,00	0,00	0,00



PREFEITURA MUN. DE BREJO GRANDE
PRAÇA DA BANDEIRA, 63, CENTRO
CEP: 49.995-000
CNPJ: 13.110.903/0001-77


RELATÓRIO RESUMIDO DA EXECUÇÃO ORÇAMENTÁRIA
BALANÇO ORÇAMENTÁRIO
ORÇAMENTO FISCAL E DA SEGURIDADE SOCIAL
5º BIMESTRE DE 2025

RREO - Anexo 1 (LRF, Art. 52, inciso I, alíneas "a" e "b" do inciso II e §1º)


DESPESAS	DOTAÇÃO INICIAL (D)	DOTAÇÃO ATUALIZADA (E)	DESPESA EMPENHADA		SALDO G = (E-F)	DESPESA LIQUIDADA		SALDO I =(E-H)	DESPESAS PAGAS ATÉ O BIMESTRE (J)	RESTOS A PAGAR NÃO PROCESSADOS (K)
			No Bimestre	Até o Bimestre (F)		No Bimestre	Até o Bimestre (H)			
AMORTIZAÇÃO DA DÍVIDA INTERNA	0,00	0,00	0,00	0,00	0,00	0,00	0,00	0,00	0,00	0,00
DÍVIDA MOBILIÁRIA	0,00	0,00	0,00	0,00	0,00	0,00	0,00	0,00	0,00	0,00
DÍVIDA CONTRATUAL	0,00	0,00	0,00	0,00	0,00	0,00	0,00	0,00	0,00	0,00
AMORTIZAÇÃO DA DÍVIDA EXTERNA	0,00	0,00	0,00	0,00	0,00	0,00	0,00	0,00	0,00	0,00
DÍVIDA MOBILIÁRIA	0,00	0,00	0,00	0,00	0,00	0,00	0,00	0,00	0,00	0,00
DÍVIDA CONTRATUAL	0,00	0,00	0,00	0,00	0,00	0,00	0,00	0,00	0,00	0,00
TOTAL DAS DESPESAS (XII) = (X + XI)	65.000.000,00	65.000.000,00	2.346.299,34	62.597.480,88	2.402.519,12	11.016.446,03	47.991.235,28	17.008.764,72	47.384.038,65	0,00
SUPERÁVIT (XIII)				0,00			4.389.841,99		4.997.038,62	
TOTAL COM SUPERÁVIT (XIV) = (XII + XIII)	65.000.000,00	65.000.000,00	2.346.299,34	62.597.480,88	2.402.519,12	11.016.446,03	52.381.077,27	17.008.764,72	52.381.077,27	0,00
RESERVA DO RPPS	0,00	0,00			0,00			0,00		

Obs: As receitas correntes estão lançadas pelo valor líquido das deduções.

Manual de Demonstrativos Fiscais - 13ª edição – pág. 175


256.208.785-20 - LUIZ CARLOS FERREIRA

PREFEITO MUNICIPAL


044.767.955-44 - ANNY KAROLLYNE DE OLIVEIRA GUIMARÃES CRC:
8021/SE



PREFEITURA MUN. DE BREJO GRANDE
PRAÇA DA BANDEIRA, 63, CENTRO
CEP: 49.995-000
CNPJ: 13.110.903/0001-77

RELATÓRIO RESUMIDO DA EXECUÇÃO ORÇAMENTÁRIA
DEMONSTRATIVO DA EXECUÇÃO DAS DESPESAS POR FUNÇÃO E SUBFUNÇÃO
ORÇAMENTO FISCAL E DA SEGURIDADE SOCIAL
5º BIMESTRE DE 2025

RREO - Anexo 2 (LRF , Art 52, inciso II, alínea "c")

Em Reais

FUNÇÃO/SUBFUNÇÃO	DOTAÇÃO INICIAL	DOTAÇÃO ATUALIZADA (A)	DESPESA EMPENHADA			SALDO (C) = (A - B)	DESPESA LIQUIDADADA			SALDO (E) = (A - D)	INSCRITAS EM RESTOS A PAGAR NÃO PROCESSADOS (F)
			No Bimestre	Até o Bimestre (B)	% (B / Total B)		No Bimestre	Até o Bimestre (D)	% (D / Total D)		
DESPESAS (EXCETO INTRA-ORÇAMENTÁRIAS) (I)	64.999.700,00	64.999.700,00	2.346.299,34	62.597.480,88	100,00	2.402.219,12	11.016.446,03	47.991.235,28	100,00	17.008.464,72	0,00
LEGISLATIVA	2.100.000,00	2.100.000,00	45.063,67	1.755.894,40	2,81	344.105,60	284.845,79	1.457.660,88	3,04	642.339,12	0,00
ACAO LEGISLATIVA	2.100.000,00	2.100.000,00	45.063,67	1.755.894,40	2,81	344.105,60	284.845,79	1.457.660,88	3,04	642.339,12	0,00
JUDICIARIA	1.210.100,00	1.593.312,19	191.852,92	1.579.600,66	2,52	13.711,53	325.669,54	1.351.000,47	2,82	242.311,72	0,00
ACAO JUDICIARIA	1.210.100,00	1.593.312,19	191.852,92	1.579.600,66	2,52	13.711,53	325.669,54	1.351.000,47	2,82	242.311,72	0,00
ADMINISTRACAO	8.719.240,00	6.982.577,29	-997.012,21	6.846.287,30	10,94	136.289,99	1.180.504,57	5.700.306,02	11,88	1.282.271,27	0,00
PLANEJAMENTO E ORCAMENTO	103.600,00	155.800,00	0,00	155.400,00	0,25	400,00	23.540,80	117.704,00	0,25	38.096,00	0,00
ADMINISTRAÇÃO GERAL	6.063.640,00	4.711.254,25	-1.110.548,03	4.629.078,98	7,39	82.175,27	719.975,66	3.730.910,06	7,77	980.344,19	0,00
ADMINISTRACAO FINANCEIRA	2.487.100,00	2.068.623,04	113.535,82	2.022.016,32	3,23	46.606,72	430.988,11	1.820.899,96	3,79	247.723,08	0,00
CONTROLE INTERNO	64.900,00	46.900,00	0,00	39.792,00	0,06	7.108,00	6.000,00	30.792,00	0,06	16.108,00	0,00
ASSISTENCIA SOCIAL	3.624.440,00	3.773.260,20	395.415,53	3.720.962,92	5,94	52.297,28	532.510,34	2.636.286,25	5,49	1.136.973,95	0,00
ADMINISTRAÇÃO GERAL	2.197.900,00	2.851.268,38	244.343,77	2.828.567,96	4,52	22.700,42	401.328,54	2.002.971,30	4,17	848.297,08	0,00
ASSISTENCIA A CRIANCA E AO ADOLESCENTE	442.400,00	388.844,03	73.311,76	385.382,96	0,62	3.461,07	51.458,06	291.482,15	0,61	97.361,88	0,00
ASSISTENCIA COMUNITARIA	754.840,00	387.422,99	65.756,00	378.462,00	0,60	8.960,99	58.638,00	258.370,00	0,54	129.052,99	0,00
SERVIÇOS SOCIOASSISTENCIAIS	222.400,00	145.724,80	12.004,00	128.550,00	0,21	17.174,80	21.085,74	83.462,80	0,17	62.262,00	0,00
SEGURANÇA DE RENDA	900,00	0,00	0,00	0,00	0,00	0,00	0,00	0,00	0,00	0,00	0,00
HABITACAO URBANA	6.000,00	0,00	0,00	0,00	0,00	0,00	0,00	0,00	0,00	0,00	0,00
SAUDE	11.408.380,00	11.984.231,70	1.123.040,34	11.645.051,42	18,60	339.180,28	1.893.903,60	8.286.775,93	17,27	3.697.455,77	0,00
ADMINISTRAÇÃO GERAL	99.700,00	146.338,20	0,00	143.638,20	0,23	2.700,00	0,00	18.395,50	0,04	127.942,70	0,00
FORMACAO DE RECURSOS HUMANOS	4.900,00	0,00	0,00	0,00	0,00	0,00	0,00	0,00	0,00	0,00	0,00
ATENCAO BASICA	9.289.280,00	10.492.856,09	1.094.587,68	10.322.599,40	16,49	170.256,69	1.692.664,58	7.346.050,70	15,31	3.146.805,39	0,00
ASSISTENCIA HOSPITALAR E AMBULATORIAL	1.275.900,00	516.115,82	28.452,66	516.065,82	0,82	50,00	93.462,86	418.538,30	0,87	97.577,52	0,00



PREFEITURA MUN. DE BREJO GRANDE
PRAÇA DA BANDEIRA, 63, CENTRO
CEP: 49.995-000
CNPJ: 13.110.903/0001-77

RELATÓRIO RESUMIDO DA EXECUÇÃO ORÇAMENTÁRIA
DEMONSTRATIVO DA EXECUÇÃO DAS DESPESAS POR FUNÇÃO E SUBFUNÇÃO
ORÇAMENTO FISCAL E DA SEGURIDADE SOCIAL
5º BIMESTRE DE 2025

RREO - Anexo 2 (LRF , Art 52, inciso II, alínea "c")

Em Reais

FUNÇÃO/SUBFUNÇÃO	DOTAÇÃO INICIAL	DOTAÇÃO ATUALIZADA (A)	DESPESA EMPENHADA			SALDO (C) = (A - B)	DESPESA LIQUIDADADA			SALDO (E) = (A - D)	INSCRITAS EM RESTOS A PAGAR NÃO PROCESSADOS (F)
			No Bimestre	Até o Bimestre (B)	% (B / Total B)		No Bimestre	Até o Bimestre (D)	% (D / Total D)		
SUORTE PROFILATICO E TERAPEUTICO	92.300,00	0,00	0,00	0,00	0,00	0,00	0,00	0,00	0,00	0,00	0,00
VIGILANCIA SANITARIA	28.100,00	448.305,59	0,00	282.132,00	0,45	166.173,59	47.376,16	200.273,43	0,42	248.032,16	0,00
VIGILANCIA EPIDEMIOLOGICA	618.200,00	380.616,00	0,00	380.616,00	0,61	0,00	60.400,00	303.518,00	0,63	77.098,00	0,00
EDUCACAO	23.537.040,00	23.131.160,27	956.845,09	22.343.335,82	35,69	787.824,45	4.037.637,78	17.379.841,33	36,21	5.751.318,94	0,00
ADMINISTRAÇÃO GERAL	12.800,00	2.800,00	0,00	0,00	0,00	2.800,00	0,00	0,00	0,00	2.800,00	0,00
ENSINO FUNDAMENTAL	21.474.440,00	19.807.573,70	845.845,09	19.174.620,23	30,63	632.953,47	3.531.380,01	15.001.918,47	31,26	4.805.655,23	0,00
ENSINO SUPERIOR	50.000,00	111.000,00	111.000,00	111.000,00	0,18	0,00	0,00	0,00	0,00	111.000,00	0,00
EDUCACAO INFANTIL	1.584.300,00	3.064.112,01	0,00	2.956.716,63	4,72	107.395,38	487.433,06	2.335.773,57	4,87	728.338,44	0,00
EDUCACAO DE JOVENS E ADULTOS	191.500,00	145.674,56	0,00	100.998,96	0,16	44.675,60	18.824,71	42.149,29	0,09	103.525,27	0,00
EDUCACAO ESPECIAL	224.000,00	0,00	0,00	0,00	0,00	0,00	0,00	0,00	0,00	0,00	0,00
CULTURA	1.938.700,00	2.885.086,39	-30.000,00	2.299.069,13	3,67	586.017,26	60.550,02	1.227.787,78	2,56	1.657.298,61	0,00
DIFUSAO CULTURAL	1.938.700,00	2.885.086,39	-30.000,00	2.299.069,13	3,67	586.017,26	60.550,02	1.227.787,78	2,56	1.657.298,61	0,00
URBANISMO	7.951.700,00	8.584.918,40	889.033,61	8.508.950,13	13,59	75.968,27	1.985.789,19	6.874.329,54	14,32	1.710.588,86	0,00
ADMINISTRAÇÃO GERAL	5.135.800,00	5.921.491,26	198.823,61	5.853.009,19	9,35	68.482,07	1.114.848,18	4.818.782,56	10,04	1.102.708,70	0,00
INFRA-ESTRUTURA URBANA	1.652.400,00	1.636.578,00	670.200,00	1.632.243,85	2,61	4.334,15	829.945,50	1.102.970,28	2,30	533.607,72	0,00
SERVICOS URBANOS	1.163.500,00	1.026.849,14	20.010,00	1.023.697,09	1,64	3.152,05	40.995,51	952.576,70	1,98	74.272,44	0,00
HABITACAO	200,00	200,00	0,00	0,00	0,00	200,00	0,00	0,00	0,00	200,00	0,00
HABITACAO URBANA	200,00	200,00	0,00	0,00	0,00	200,00	0,00	0,00	0,00	200,00	0,00
SANEAMENTO	260.400,00	400,00	0,00	0,00	0,00	400,00	0,00	0,00	0,00	400,00	0,00
INFRA-ESTRUTURA URBANA	10.100,00	100,00	0,00	0,00	0,00	100,00	0,00	0,00	0,00	100,00	0,00
SANEAMENTO BASICO URBANO	250.300,00	300,00	0,00	0,00	0,00	300,00	0,00	0,00	0,00	300,00	0,00
GESTAO AMBIENTAL	310.000,00	310.000,00	0,00	310.000,00	0,50	0,00	53.322,92	262.676,53	0,55	47.323,47	0,00



PREFEITURA MUN. DE BREJO GRANDE
PRAÇA DA BANDEIRA, 63, CENTRO
CEP: 49.995-000
CNPJ: 13.110.903/0001-77

RELATÓRIO RESUMIDO DA EXECUÇÃO ORÇAMENTÁRIA
DEMONSTRATIVO DA EXECUÇÃO DAS DESPESAS POR FUNÇÃO E SUBFUNÇÃO
ORÇAMENTO FISCAL E DA SEGURIDADE SOCIAL
5º BIMESTRE DE 2025

RREO - Anexo 2 (LRF , Art 52, inciso II, alínea "c")

Em Reais

FUNÇÃO/SUBFUNÇÃO	DOTAÇÃO INICIAL	DOTAÇÃO ATUALIZADA (A)	DESPESA EMPENHADA			SALDO (C) = (A - B)	DESPESA LIQUIDADADA			SALDO (E) = (A - D)	INSCRITAS EM RESTOS A PAGAR NÃO PROCESSADOS (F)
			No Bimestre	Até o Bimestre (B)	% (B / Total B)		No Bimestre	Até o Bimestre (D)	% (D / Total D)		
PRESERVACAO E CONSERVACAO AMBIENTAL	310.000,00	310.000,00	0,00	310.000,00	0,50	0,00	53.322,92	262.676,53	0,55	47.323,47	0,00
AGRICULTURA	563.700,00	584.849,00	15.079,00	581.284,75	0,93	3.564,25	99.885,04	475.833,87	0,99	109.015,13	0,00
ADMINISTRAÇÃO GERAL	557.400,00	583.549,00	15.079,00	581.284,75	0,93	2.264,25	99.885,04	475.833,87	0,99	107.715,13	0,00
ABASTECIMENTO	5.500,00	500,00	0,00	0,00	0,00	500,00	0,00	0,00	0,00	500,00	0,00
PROMOCAO DA PRODUCAO AGROPECUARIA	800,00	800,00	0,00	0,00	0,00	800,00	0,00	0,00	0,00	800,00	0,00
COMERCIO E SERVICOS	122.500,00	172.530,05	3.240,00	166.031,05	0,27	6.499,00	18.678,20	136.671,15	0,28	35.858,90	0,00
ADMINISTRAÇÃO GERAL	119.400,00	169.430,05	3.240,00	166.031,05	0,27	3.399,00	18.678,20	136.671,15	0,28	32.758,90	0,00
TURISMO	3.100,00	3.100,00	0,00	0,00	0,00	3.100,00	0,00	0,00	0,00	3.100,00	0,00
COMUNICACOES	77.700,00	87.500,00	300,00	85.951,55	0,14	1.548,45	14.300,00	52.147,02	0,11	35.352,98	0,00
COMUNICACAO SOCIAL	77.700,00	87.500,00	300,00	85.951,55	0,14	1.548,45	14.300,00	52.147,02	0,11	35.352,98	0,00
ENERGIA	960.000,00	1.462.279,96	-80.000,00	1.461.379,96	2,33	900,00	349.078,08	1.250.781,90	2,61	211.498,06	0,00
ENERGIA ELETRICA	960.000,00	1.462.279,96	-80.000,00	1.461.379,96	2,33	900,00	349.078,08	1.250.781,90	2,61	211.498,06	0,00
TRANSPORTE	940.700,00	762.744,55	-156.652,31	722.316,89	1,15	40.427,66	88.517,93	471.098,77	0,98	291.645,78	0,00
ADMINISTRAÇÃO GERAL	2.100,00	2.100,00	0,00	0,00	0,00	2.100,00	0,00	0,00	0,00	2.100,00	0,00
TRANSPORTE RODOVIARIO	938.600,00	760.644,55	-156.652,31	722.316,89	1,15	38.327,66	88.517,93	471.098,77	0,98	289.545,78	0,00
DESPORTO E LAZER	180.900,00	219.650,00	25.093,70	206.364,90	0,33	13.285,10	45.270,74	167.258,84	0,35	52.391,16	0,00
ADMINISTRAÇÃO GERAL	178.800,00	217.550,00	25.093,70	206.364,90	0,33	11.185,10	45.270,74	167.258,84	0,35	50.291,16	0,00
TURISMO	200,00	200,00	0,00	0,00	0,00	200,00	0,00	0,00	0,00	200,00	0,00
DESPORTO COMUNITARIO	700,00	700,00	0,00	0,00	0,00	700,00	0,00	0,00	0,00	700,00	0,00
LAZER	1.200,00	1.200,00	0,00	0,00	0,00	1.200,00	0,00	0,00	0,00	1.200,00	0,00
ENCARGOS ESPECIAIS	800.000,00	365.000,00	-35.000,00	365.000,00	0,58	0,00	45.982,29	260.779,00	0,54	104.221,00	0,00
SERVICO DA DIVIDA INTERNA	800.000,00	365.000,00	-35.000,00	365.000,00	0,58	0,00	45.982,29	260.779,00	0,54	104.221,00	0,00



PREFEITURA MUN. DE BREJO GRANDE
PRAÇA DA BANDEIRA, 63, CENTRO
CEP: 49.995-000
CNPJ: 13.110.903/0001-77


RELATÓRIO RESUMIDO DA EXECUÇÃO ORÇAMENTÁRIA
DEMONSTRATIVO DA EXECUÇÃO DAS DESPESAS POR FUNÇÃO E SUBFUNÇÃO
ORÇAMENTO FISCAL E DA SEGURIDADE SOCIAL
5º BIMESTRE DE 2025


RREO - Anexo 2 (LRF , Art 52, inciso II, alínea "c")

Em Reais

FUNÇÃO/SUBFUNÇÃO	DOTAÇÃO INICIAL	DOTAÇÃO ATUALIZADA (A)	DESPESA EMPENHADA			SALDO (C) = (A - B)	DESPESA LIQUIDADA			SALDO (E) = (A - D)	INSCRITAS EM RESTOS A PAGAR NÃO PROCESSADOS (F)
			No Bimestre	Até o Bimestre (B)	% (B / Total B)		No Bimestre	Até o Bimestre (D)	% (D / Total D)		
RESERVA DE CONTINGENCIA	294.000,00	0,00	0,00	0,00	0,00	0,00	0,00	0,00	0,00	0,00	0,00
RESERVA DE CONTINGENCIA	294.000,00	0,00	0,00	0,00	0,00	0,00	0,00	0,00	0,00	0,00	0,00
DESPESAS (INTRA-ORÇAMENTÁRIAS) (II)	300,00	300,00	0,00	0,00	0,00	300,00	0,00	0,00	0,00	300,00	0,00
ADMINISTRACAO	200,00	200,00	0,00	0,00	0,00	200,00	0,00	0,00	0,00	200,00	0,00
ADMINISTRACAO FINANCEIRA	200,00	200,00	0,00	0,00	0,00	200,00	0,00	0,00	0,00	200,00	0,00
AGRICULTURA	100,00	100,00	0,00	0,00	0,00	100,00	0,00	0,00	0,00	100,00	0,00
ADMINISTRAÇÃO GERAL	100,00	100,00	0,00	0,00	0,00	100,00	0,00	0,00	0,00	100,00	0,00
TOTAL (III) = (I + II)	65.000.000,00	65.000.000,00	2.346.299,34	62.597.480,88	100,00	2.402.519,12	11.016.446,03	47.991.235,28	100,00	17.008.764,72	0,00

Manual de Demonstrativos Fiscais - 13ª edição – pág. 202


256.208.785-20 - LUIZ CARLOS FERREIRA
PREFEITO MUNICIPAL


044.767.955-44 - ANNY KAROLLYNE DE OLIVEIRA GUIMARÃES CRC:
8021/SE



PREFEITURA MUN. DE BREJO GRANDE
PRAÇA DA BANDEIRA, 63, CENTRO
CEP: 49.995-000
CNPJ: 13.110.903/0001-77

RELATÓRIO RESUMIDO DA EXECUÇÃO ORÇAMENTÁRIA - CONSOLIDADO
DEMONSTRATIVO DA RECEITA CORRENTE LÍQUIDA
ORÇAMENTO FISCAL E DA SEGURIDADE SOCIAL
5º BIMESTRE DE 2025

RREO - Anexo 3 (LRF, Art. 53, inciso I)

Em Reais

ESPECIFICAÇÃO	NOV/2024	DEZ/2024	JAN/2025	FEV/2025	MAR/2025	ABR/2025	MAI/2025	JUN/2025	JUL/2025	AGO/2025	SET/2025	OUT/2025	TOTAL (ÚLTIMOS 12 MESES)	PREVISÃO ATUALIZADA 2025
RECEITAS CORRENTES (I)	4.747.246,96	10.290.601,71	5.017.467,72	5.817.948,23	4.752.823,83	4.780.337,21	6.453.447,08	5.341.186,89	5.234.749,31	5.261.528,15	7.764.672,91	4.737.857,04	70.199.867,04	69.289.800,00
Impostos, Taxas e Contribuições de Melhoria	190.338,38	174.643,94	231.498,79	184.780,85	218.054,93	133.816,35	139.049,23	210.018,07	171.217,06	131.293,29	173.470,59	166.375,55	2.124.557,03	2.689.100,00
IPTU	0,00	0,00	0,00	0,00	0,00	0,00	0,00	0,00	0,00	0,00	0,00	0,00	0,00	1.000,00
ISS	84.583,30	52.561,58	142.152,94	46.644,74	123.817,75	24.510,69	32.093,14	52.092,73	55.178,37	35.571,96	32.215,73	56.291,95	737.714,88	1.200.000,00
ITBI	0,00	0,00	0,00	0,00	0,00	1.200,00	0,00	0,00	0,00	0,00	0,00	0,00	1.200,00	1.220,00
IRRF	104.689,52	119.043,47	87.970,29	128.465,73	93.350,51	97.983,19	105.036,11	156.786,45	113.839,80	94.934,66	140.532,08	108.940,82	1.351.572,63	1.436.880,00
Outros Impostos, Taxas e Contribuições de Melhoria	1.065,56	3.038,89	1.375,56	9.670,38	886,67	10.122,47	1.919,98	1.138,89	2.198,89	786,67	722,78	1.142,78	34.069,52	50.000,00
Contribuições	61.028,35	59.052,99	61.952,28	69.463,62	62.077,30	21.837,15	68.544,55	72.398,80	65.561,62	89.843,04	62.637,03	68.606,81	763.003,54	855.000,00
Receita Patrimonial	98.396,07	3.336.086,70	70.342,07	78.924,75	81.833,28	87.271,49	1.158.262,40	104.941,26	125.139,30	119.297,44	136.744,89	145.532,42	5.542.772,07	489.150,00
Rendimentos de Aplicação Financeira	98.396,07	24.152,29	70.342,07	78.924,75	81.833,28	87.271,49	107.033,20	104.941,26	125.139,30	119.297,44	136.744,89	145.532,42	1.179.608,46	489.150,00
Outras Receitas Patrimoniais	0,00	3.311.934,41	0,00	0,00	0,00	0,00	1.051.229,20	0,00	0,00	0,00	0,00	0,00	4.363.163,61	0,00
Receita Agropecuária	0,00	0,00	0,00	0,00	0,00	0,00	0,00	0,00	0,00	0,00	0,00	0,00	0,00	0,00
Receita Industrial	0,00	0,00	0,00	0,00	0,00	0,00	0,00	0,00	0,00	0,00	0,00	0,00	0,00	0,00
Receita de Serviços	0,00	0,00	0,00	0,00	0,00	0,00	0,00	0,00	0,00	0,00	0,00	0,00	0,00	0,00
Transferências Correntes	4.397.461,77	6.612.502,90	4.652.174,58	5.484.627,31	4.390.708,32	4.532.434,19	5.087.440,90	4.950.679,27	4.872.681,33	4.900.461,51	7.391.820,40	4.357.192,26	61.630.184,74	65.207.550,00
Cota-Parte do FPM	1.440.377,84	2.323.519,64	1.453.116,87	1.949.915,06	1.284.108,76	1.304.873,63	1.664.551,31	1.709.722,90	1.797.025,67	1.384.707,79	1.757.248,59	1.178.524,90	19.247.692,96	21.500.000,00
Cota-Parte do ICMS	460.456,21	606.029,81	446.372,11	442.461,46	447.024,92	507.482,10	454.642,18	444.508,64	509.967,72	436.467,78	523.610,53	395.772,43	5.674.795,89	7.000.000,00
Cota-Parte do IPVA	5.040,76	10.151,33	13.006,19	10.958,39	27.419,32	30.040,53	11.747,27	9.073,09	17.056,43	8.700,14	19.787,91	8.432,02	171.413,38	400.000,00
Cota-Parte do ITR	101,18	56,89	0,00	1.966,50	1,07	2,17	0,00	1,10	1,11	27,61	643,94	3.668,62	6.470,19	1.000,00
Transferências da LC 61/1989	437,21	534,33	943,71	1.192,85	1.227,36	1.143,67	1.137,77	0,00	2.406,54	1.227,56	1.301,81	1.248,41	12.801,22	10.000,00
Transferências do FUNDEB	1.173.407,28	1.327.312,59	1.688.242,37	1.925.511,29	1.525.245,09	1.691.548,28	1.850.847,88	1.852.432,59	1.519.951,52	1.648.892,01	1.480.412,91	1.836.189,89	19.519.993,70	17.990.000,00
Outras Transferências Correntes	1.317.641,29	2.344.898,31	1.050.493,33	1.152.621,76	1.105.681,80	997.343,81	1.104.514,49	934.940,95	1.026.272,34	1.420.438,62	3.608.814,71	933.355,99	16.997.017,40	18.306.550,00
Outras Receitas Correntes	22,39	108.315,18	1.500,00	151,70	150,00	4.978,03	150,00	3.149,49	150,00	20.632,87	0,00	150,00	139.349,66	49.000,00
DEDUÇÕES (II)	-385.804,81	-451.232,45	-382.687,70	-481.298,80	-353.167,29	-369.919,40	-427.626,69	-433.872,19	-317.005,03	-367.437,17	-333.882,22	-318.740,26	-4.622.674,01	-5.282.200,00
Contrib. Servidor Plano de Previdência	0,00	0,00	0,00	0,00	0,00	0,00	0,00	0,00	0,00	0,00	0,00	0,00	0,00	0,00
Compensação Financeira entre Regimes	0,00	0,00	0,00	0,00	0,00	0,00	0,00	0,00	0,00	0,00	0,00	0,00	0,00	0,00

ESPECIFICAÇÃO	NOV/2024	DEZ/2024	JAN/2025	FEV/2025	MAR/2025	ABR/2025	MAI/2025	JUN/2025	JUL/2025	AGO/2025	SET/2025	OUT/2025	TOTAL (ÚLTIMOS 12 MESES)	PREVISÃO ATUALIZADA 2025
Rendimentos de Aplicações de Recursos Previdenciários	0,00	0,00	0,00	0,00	0,00	0,00	0,00	0,00	0,00	0,00	0,00	0,00	0,00	0,00
Deduções para o FUNDEB	-385.804,81	-451.232,45	-382.687,70	-481.298,80	-353.167,29	-369.919,40	-427.626,69	-433.872,19	-317.005,03	-367.437,17	-333.882,22	-318.740,26	-4.622.674,01	-5.282.200,00
RECEITA CORRENTE LÍQUIDA (III) = (I - II)	4.361.442,15	9.839.369,26	4.634.780,02	5.336.649,43	4.399.656,54	4.410.417,81	6.025.820,39	4.907.314,70	4.917.744,28	4.894.090,98	7.430.790,69	4.419.116,78	65.577.193,03	64.007.600,00
(-) Transferências obrigatórias da União relativas às emendas individuais (art. 166-A, § 1º, da CF) (IV)	0,00	0,00	0,00	0,00	0,00	0,00	0,00	0,00	0,00	200.000,00	2.574.345,65	23.832,92	2.798.178,57	0,00
RECEITA CORRENTE LÍQUIDA AJUSTADA PARA PARA CÁLCULO DOS LIMITES DE ENDIVIDAMENTO (V) = (III - IV)	4.361.442,15	9.839.369,26	4.634.780,02	5.336.649,43	4.399.656,54	4.410.417,81	6.025.820,39	4.907.314,70	4.917.744,28	4.694.090,98	4.856.445,04	4.395.283,86	62.779.014,46	64.007.600,00
(-) Transferências obrigatórias da União relativas às emendas de bancada (art. 166, § 16, da CF) (VI)	0,00	0,00	0,00	0,00	0,00	0,00	0,00	0,00	0,00	0,00	0,00	0,00	0,00	0,00
(-) Transferências da União relativas a remuneração dos agentes comunitários de saúde e de combate às endemias (CF, art. 198, §11)(VII)	0,00	0,00	24.288,00	24.288,00	24.288,00	21.252,00	21.252,00	21.252,00	21.252,00	21.252,00	21.252,00	21.252,00	221.628,00	0,00
(-) Outras Deduções Constitucionais ou Legais (VIII)	0,00	0,00	0,00	0,00	0,00	0,00	0,00	0,00	0,00	0,00	0,00	0,00	0,00	0,00
RECEITA CORRENTE LÍQUIDA AJUSTADA PARA CÁLCULO DOS LIMITES DA DESPESA COM PESSOAL (IX) = (V - VI - VII - VIII)	4.361.442,15	9.839.369,26	4.610.492,02	5.312.361,43	4.375.368,54	4.389.165,81	6.004.568,39	4.886.062,70	4.896.492,28	4.672.838,98	4.835.193,04	4.374.031,86	62.557.386,46	64.007.600,00



256.208.785-20 - LUIZ CARLOS FERREIRA

PREFEITO MUNICIPAL



044.767.955-44 - ANNY KAROLLYNE DE OLIVEIRA GUIMARÃES CRC:
8021/SE

MUNICÍPIO DE BREJO GRANDE
RELATÓRIO RESUMIDO DA EXECUÇÃO ORÇAMENTÁRIA
DEMONSTRATIVO DAS RECEITAS E DESPESAS PREVIDENCIÁRIAS DO REGIME PRÓPRIO DE PREVIDÊNCIA DOS SERVIDORES
ORÇAMENTO DA SEGURIDADE SOCIAL
5º BIMESTRE 2025

RREO - Anexo 4 (LRF, Art. 53, inciso II)

Em Reais

RECEITAS	PREVISÃO INICIAL	PREVISÃO ATUALIZADA	RECEITAS REALIZADAS	
			Até o Bimestre/ <Exercício>	Até o Bimestre/ <Exercício Anterior>
RECEITAS CORRENTES (I) Receita de Contribuições dos Segurados Pessoal Civil Ativo Inativo Pensionista Pessoal Militar Ativo Inativo Militar Outras Receitas de Contribuições Receita Patrimonial Receitas Imobiliárias Receitas de Valores Mobiliários Outras Receitas Patrimoniais Receita de Serviços Outras Receitas Correntes Compensação Previdenciária do RGPS para o RPPS Demais Receitas Correntes RECEITAS DE CAPITAL (II) Alienação de Bens, Direitos e Ativos Amortização de Empréstimos Outras Receitas de Capital	SEM MOVIMENTO	SEM MOVIMENTO	SEM MOVIMENTO	SEM MOVIMENTO
TOTAL DAS RECEITAS PREVIDENCIÁRIAS RPPS - (III) = (I + II)				

<u>DESPESAS PREVIDENCIÁRIAS - RPPS</u>	DOTAÇÃO	DOTAÇÃO	DESPESAS EMPENHADAS		DESPESAS LIQUIDADAS		INSCRITAS EM RESTOS A PAGAR NÃO PROCESSADOS	
	INICIAL	ATUALIZADA	Até o Bimestre/ <Exercício>	Até o Bimestre/ <Exercício Anterior>	Até o Bimestre/ <Exercício>	Até o Bimestre/ <Exercício Anterior>	Em <Exercício>	Em <Exercício Anterior>
ADMINISTRAÇÃO (IV)								
Despesas Correntes								
Despesas de Capital								
PREVIDÊNCIA (V)								
Pessoal Civil								
Aposentadorias								
Pensões								
Outros Benefícios Previdenciários								
Pessoal Militar								
Reformas								
Pensões								
Outros Benefícios Previdenciários								
Outras Despesas Previdenciárias								
Compensação Previdenciária do RPPS para o RGPS								
Demais Despesas Previdenciárias								
TOTAL DAS DESPESAS PREVIDENCIÁRIAS RPPS (VI) = (IV + V)								
RESULTADO PREVIDENCIÁRIO (VII) = (III – VI)								
RECURSO RPPS ARRECADADOS EM EXERCÍCIO	PREVISÃO ORÇAMENTÁRIA							
VALOR								
RESERVA ORÇAMENTÁRIA DO RPPS	PREVISÃO ORÇAMENTÁRIA							
VALOR								
APORTES DE RECURSOS PARA O PLANO PREVIDENCIÁRIO DO RPPS	APORTES REALIZADOS							
Plano de Amortização - Contribuição Patronal Suplementar								
Plano de Amortização - Aporte Periódico de Valores Predefinidos								
Outros Aportes para o RPPS								
Recursos para Cobertura de Déficit Financeiro								
<u>BENS E DIREITOS DO RGPS</u>	PERÍODO DE REFERÊNCIA							
	<Exercício>		<Exercício Anterior>					
Caixa								
Bancos Conta Movimento								
Investimentos e Aplicações								
Outros Bens e Direitos								

SEM MOVIMENTO

RECEITAS PREVIDENCIÁRIAS - RPPS	PREVISÃO INICIAL	PREVISÃO ATUALIZADA	RECEITAS REALIZADAS	
			Até o Bimestre/ <Exercício>	Até o Bimestre/ <Exercício Anterior>
RECEITAS CORRENTES (VIII) Receita de Contribuições dos Segurados Civil Ativo Inativo Pensionista Militar Ativo Inativo Pensionista Receita de Contribuições Patronais Civil Ativo Inativo Pensionista Militar Ativo Inativo Pensionista Em Regime de Parcelamento de Débitos Receita Patrimonial Receitas Imobiliárias Receitas de Valores Mobiliários Outras Receitas Patrimoniais Receita de Serviços Outras Receitas Correntes Compensação Previdenciária do RGPS para o RPPS Demais Receitas Correntes RECEITAS DE CAPITAL (IX) Alienação de Bens, Direitos e Ativos Amortização de Empréstimos Outras Receitas de Capital RECEITAS DE CAPITAL (IX) Alienação de Bens Amortização de Empréstimos Outras Receitas de Capital TOTAL DAS RECEITAS PREVIDENCIÁRIAS RPPS - (X) = (VIII + IX)				

SEM MOVIMENTO

DESPESAS PREVIDENCIÁRIAS - RPPS	DOTAÇÃO INICIAL	DOTAÇÃO ATUALIZADA	DESPESAS EMPENHADAS		DESPESAS LIQUIDADAS		INSCRITAS EM RESTOS A PAGAR NÃO	
			Até o Bimestre/ <Exercício>	Até o Bimestre/ <Exercício Anterior>	Até o Bimestre/ <Exercício>	Até o Bimestre/ <Exercício Anterior>	Em <Exercício>	Em <Exercício Anterior>
ADMINISTRAÇÃO (XI)								
Despesas Correntes								
Despesas de Capital								
PREVIDÊNCIA (XII)								
Benefícios - Civil								
Aposentadorias								
Pensões								
Outros Benefícios Previdenciários								
Benefícios - Militar								
Reformas								
Pensões								
Outros Benefícios Previdenciários								
Outras Despesas Previdenciárias								
Compensação Previdenciária do RPPS para o RGPS								
Demais Despesas Previdenciárias								
TOTAL DAS DESPESAS PREVIDENCIÁRIAS (XIII) = (XI + XII)								
RESULTADO PREVIDENCIÁRIO (XIV) = (X-XIII)								
APORTES DE RECURSOS PARA O PLANO FINANCEIRO DO RPPS	APORTES REALIZADOS							
Recursos para Cobertura de Insuficiências Financeiras								
Recursos para Formação de Reserva								

FONTE: Sistema Gestor Ágape Sistemas, Unidade Responsável: PREFEITURA MUN. DE BREJO GRANDE


256.208.785-20 - LUIZ CARLOS FERREIRA

PREFEITO MUNICIPAL



ANNY KAROLLYNE DE OLIVEIRA GUIMARAES
CONTADORA CRC/SE 8021

MUNICÍPIO DE BREJO GRANDE
RELATORIO RESUMIDO DA EXECUÇÃO ORÇAMENTÁRIA
DEMONSTRATIVO DO RESULTADO PRIMÁRIO E NOMINAL
ORÇAMENTOS FISCAL E DA SEGURIDADE SOCIAL
5º BIMESTRE 2025


RREO - ANEXO 6 (LRF, art 53, inciso III)		Em reais					
RECEITAS PRIMÁRIAS	PREVISÃO ATUALIZADA	RECEITAS REALIZADAS					
		Até o Bimestre (a)					
RECEITAS CORRENTES (EXCETO FONTES RPPS) (I)	64.007.600,00	51.376.381,62					
Impostos, Taxas e Contribuições de Melhoria	2.689.100,00	1.759.574,71					
IPTU	1.000,00						
ISS	1.200.000,00	600.570,00					
ITBI	1.220,00	1.200,00					
IRRF	1.436.880,00	1.127.839,64					
Outros Impostos, Taxas e Contribuições de Melhoria	50.000,00	29.965,07					
Contribuições	855.000,00	642.922,20					
Receita Patrimonial	489.150,00	2.108.289,30					
Aplicações Financeiras (II)	489.150,00	1.057.060,10					
Outras Receitas Patrimoniais	0,00	1.051.229,20					
Transferências Correntes	59.925.350,00	46.834.583,32					
Cota-Parte do FPM	17.700.000,00	12.664.381,56					
Cota-Parte do ICMS	5.600.000,00	3.676.959,61					
Cota-Parte do IPVA	320.000,00	124.977,00					
Cota-Parte do ITR	800,00	5.049,75					
Transferências da LC 61/1989	8.000,00	9.463,77					
Transferências do FUNDEB	17.790.000,00	16.819.273,83					
Outras Transferências Correntes	18.506.550,00	13.534.477,80					
Demais Receitas Correntes	49.000,00	31.012,09					
Outras Receitas Financeiras (III)	0,00	0,00					
Receitas Correntes Restantes	49.000,00	31.012,09					
RECEITAS PRIMÁRIAS CORRENTES (EXCETO FONTES RPPS) (IV) = [I - (II + III)]	63.518.450,00	50.319.321,52					
RECEITAS PRIMÁRIAS CORRENTES (COM FONTES RPPS) (V)	0,00	0,00					
RECEITAS NÃO PRIMÁRIAS CORRENTES (COM FONTES RPPS) (VI)	0,00	0,00					
RECEITAS DE CAPITAL (EXCETO FONTES RPPS) (VII)	992.400,00	1.004.695,65					
Operações de Crédito (VIII)	0,00	0,00					
Amortização de Empréstimos (IX)	0,00	0,00					
Alienação de Bens	0,00	0,00					
Receitas de Alienação de Investimentos Temporários (X)	0,00	0,00					
Receitas de Alienação de Investimentos Permanentes (XI)	0,00	0,00					
Outras Alienações de Bens		0,00					
Transferências de Capital	992.400,00	1.004.695,65					
Convênios	797.000,00	999.695,65					
Outras Transferências de Capital	195.400,00	5.000,00					
Outras Receitas de Capital	0,00	0,00					
Outras Receitas de Capital Não Primárias (XII)	0,00	0,00					
Outras Receitas de Capital Primárias	0,00	0,00					
RECEITAS PRIMÁRIAS DE CAPITAL (EXCETO FONTES RPPS) (XIII) = [VII - (VIII + IX + X + XI + XII)]	992.400,00	1.004.695,65					
RECEITAS PRIMÁRIAS DE CAPITAL (COM FONTES RPPS) (XIV)	0,00	0,00					
RECEITAS NÃO PRIMÁRIAS DE CAPITAL (COM FONTES RPPS) (XV)	0,00	1.004.695,65					
RECEITA PRIMÁRIA TOTAL (XVI) = (IV + V + XIII + XIV)	64.510.850,00	51.324.017,17					
RECEITA PRIMÁRIA TOTAL (EXCETO FONTES RPPS) (XVII) = (IV + XIII)	64.510.850,00	51.324.017,17					

DESPESAS PRIMÁRIAS	DOTAÇÃO ATUALIZADA	ATE O BIMESTRE					
		DESPESAS EMPENHADAS	DESPESAS LIQUIDADAS	DESPESAS PAGAS (a)	RESTOS A PAGAR PROCESSADOS PAGOS (b)	RESTOS A PAGAR NÃO PROCESSADOS	
						LIQUIDADOS	PAGOS (c)
DESPESAS CORRENTES (EXCETO FONTES RPPS) (XVIII)	62.656.111,21	60.330.141,83	46.518.959,90	45.911.763,27	149.118,31	902.446,65	898.389,97
Pessoal e Encargos Sociais	32.100.828,50	31.945.061,66	26.182.914,61	26.170.762,34	-	-	-
Juros e Encargos da Dívida (XIX)					-	-	-
Outras Despesas Correntes	30.555.282,71	28.385.080,17	20.336.045,29	19.741.000,93	149.118,31	902.446,65	898.389,97
DESPESAS PRIMÁRIAS CORRENTES (EXCETO FONTES RPPS) (XX) = (XVIII - XIX)	62.656.111,21	60.330.141,83	46.518.959,90	45.911.763,27	149.118,31	902.446,65	898.389,97
DESPESAS PRIMÁRIAS CORRENTES (COM FONTES RPPS) (XXI)	-	-	-	-	-	-	-
DESPESAS NÃO PRIMÁRIAS CORRENTES (COM FONTES RPPS) (XXII)	-	-	-	-	-	-	-
DESPESAS DE CAPITAL (EXCETO FONTES RPPS) (XXIII)	2.343.888,79	2.267.339,05	1.472.275,38	1.472.275,38	2.849,05	189.688,89	189.688,89
Investimentos	1.978.788,79	1.902.339,05	1.211.496,38	1.211.496,38	2.849,05	189.688,89	189.688,89
Inversões Financeiras	-	-	-	-	-	-	-
Concessão de Empréstimos e Financiamentos (XXIV)					-	-	-
Aquisição de Título de Capital já Integralizado (XXV)					-	-	-
Aquisição de Título de Crédito (XXVI)					-	-	-
Demais Inversões Financeiras					-	-	-
Amortização da Dívida (XXVII)	365.100,00	365.000,00	260.779,00	260.779,00		-	-
DESPESAS PRIMÁRIAS DE CAPITAL (EXCETO FONTES RPPS) (XXVIII) = [XXIII - (XXIV + XXV + XXVI + XXVII)]	1.978.788,79	1.902.339,05	1.211.496,38	1.211.496,38	2.849,05	189.688,89	189.688,89
RESERVA DE CONTINGÊNCIA (XXIX)							
DESPESAS PRIMÁRIAS DE CAPITAL (COM FONTES RPPS) (XXX)	-	-	-	-	-	-	-
DESPESAS NÃO PRIMÁRIAS DE CAPITAL (COM FONTES RPPS) (XXXI)	-	-	-	-	-	-	-
DESPESAS NÃO PRIMÁRIAS DE CAPITAL (COM FONTES RPPS) (XXXI)	-	-	-	-	-	-	-
DESPESA PRIMÁRIA TOTAL (XXXII) = (XX + XXI + XXVIII + XXIX + XXX)	64.634.900,00	62.232.480,88	47.730.456,28	47.123.259,65	151.967,36	1.092.135,54	1.088.078,86
DESPESA PRIMÁRIA TOTAL (EXCETO FONTES RPPS) (XXXIII) = (XX + XXVIII + XXIX)	64.634.900,00	62.232.480,88	47.730.456,28	47.123.259,65	151.967,36	1.092.135,54	1.088.078,86
RESULTADO PRIMÁRIO (COM RPPS) - Acima da Linha (XXXIV) = [XVIa - (XXXIIa + XXXIIb + XXXIIc)]							2.960.711,30
RESULTADO PRIMÁRIO (SEM RPPS) - Acima da Linha (XXXV) = [XVIa - (XXXIIIa + XXXIIIb + XXXIIIc)]							

META FISCAL PARA O RESULTADO PRIMARIO		VALOR CORRENTE
Meta fixada no Anexo de Metas Fiscais da LDO para o exercicio de referência		-
		VALOR INCORRIDO
Juros, Encargos e Variações Monetárias Ativos (Exceto RPPS) (XXXVI)		1.057.060,10
Juros, Encargos e Variações Monetárias Passivos (Exceto RPPS) (XXXVII)		-
RESULTADO NOMINAL (SEM RPPS) - Acima da Linha (XXXVIII) = XXXV + (XXXVI - XXXVII)		4.017.771,40
META FISCAL PARA O RESULTADO NOMINAL		VALOR CORRENTE
Meta fixada no Anexo de Metas Fiscais da LDO para o exercicio de referência		-
ABAIXO DA LINHA		
CÁLCULO DO RESULTADO NOMINAL	SALDO	
	Em 31/Dez<Exercício Anterior> (a)	Até o <Bimestre> (b)
DÍVIDA CONSOLIDADA (XXXIX)	12.091.153,24	7.411.153,24
DEDUÇÕES (XL)	3.940.089,73	9.313.572,17
Disponibilidade de Caixa	3.940.089,73	9.180.786,14
Disponibilidade de Caixa Bruta	7.836.197,93	14.907.345,42
(-) Restos a Pagar Processados (XLI)	518.690,45	1.043.191,73
(-) Depósitos Restituíveis e Valores Vinculados	3.377.417,75	4.683.367,55
Demais Haveres Financeiros		132.786,03
DÍVIDA CONSOLIDADA LÍQUIDA (XLII) = (XXXIX - XL)	8.151.063,51	1.902.418,93
RESULTADO NOMINAL (SEM RPPS) - Abaixo da Linha (XLIII) = (XLIIa - XLIIb)	10.053.482,44	
META FISCAL PARA O RESULTADO NOMINAL		VALOR CORRENTE
Meta fixada no Anexo de Metas Fiscais da LDO para o exercicio de referência		
AJUSTE METODOLÓGICO		Até o <Bimestre>
VARIAÇÃO DO SALDO DE RPP (XLIV) = (XLIa - XLIb)		-
RECEITA DE ALIENAÇÃO DE INVESTIMENTOS PERMANENTES (XLV) = (XI)		524.501,28
VARIAÇÃO CAMBIAL (XLVI)		
VARIAÇÃO DO SALDO DE PRECATÓRIOS INTEGRANTES DA DC (XLVII)		7.411.153,24
VARIAÇÃO DO SALDO DAS DEMAIS OBRIGAÇÕES INTEGRANTES DA DC (XLVIII)		
OUTROS AJUSTES (XLIX)		
RESULTADO NOMINAL (SEM RPPS) AJUSTADO - Abaixo da Linha (L) = [XLIII + (XLIV - XLV + XLVI + XLVII + XLVIII)] +/- (XLIX)		16.940.134,40
RESULTADO PRIMARIO (SEM RPPS) - Abaixo da Linha (LI) = (L) - (XXXVI - XXXVII)		15.883.074,30
INFORMAÇÕES ADICIONAIS		PREVISÃO ORÇAMENTÁRIA
SALDO DE EXERCÍCIOS ANTERIORES		
Recursos Arrecadados em Exercícios Anteriores - RPPS		
Superávit Financeiro Utilizado para Abertura e Reabertura de Créditos Adicionais		
RESERVA ORÇAMENTARIA DO RPPS		
FONTE: Sistema Gestor Agape Sistemas, Unidade Responsável: PREFEITURA MUN. DE BREJO GRANDE		

FONTE: Sistema Gestor Agape Sistemas, Unidade Responsável: PREFEITURA MUN. DE BREJO GRANDE


256.208.785-20 - LUIZ CARLOS FERREIRA
PREFEITO MUNICIPAL


ANNY KAROLLYNE DE OLIVEIRA GUIMARÃES
CONTADORA CRC/SE 8021



PREFEITURA MUN. DE BREJO GRANDE
PRAÇA DA BANDEIRA, 63, CENTRO
CEP: 49.995-000
CNPJ: 13.110.903/0001-77


RELATÓRIO RESUMIDO DA EXECUÇÃO ORÇAMENTÁRIA
DEMONSTRATIVO DOS RESTOS A PAGAR POR PODER E ÓRGÃO
ORÇAMENTO FISCAL E DA SEGURIDADE SOCIAL
5º BIMESTRE DE 2025


RREO - Anexo 7 (LRF, art. 53, inciso V)

Em Reais

PODER/ÓRGÃO	RESTOS A PAGAR PROCESSADOS					RESTOS A PAGAR NÃO PROCESSADOS						SALDO TOTAL
	INSCRITOS		PAGOS	CANCELADO	SALDO	INSCRITOS		LIQUIDADO	PAGOS	CANCELADO	SALDO	
	EM EXERCÍCIOS ANTERIORES	EM 31/DEZ/2024				EM EXERCÍCIOS ANTERIORES	EM 31/DEZ/2024					
RESTOS A PAGAR (EXCETO INTRA-ORÇAMENTÁRIOS)	505.990,45	697.911,36	151.967,36	8.742,72	1.043.191,73	1.330.401,47	3.241.995,30	1.092.135,54	1.088.078,86	0,00	3.484.317,91	4.527.509,64
PODER EXECUTIVO	505.990,45	695.062,31	149.118,31	8.742,72	1.043.191,73	1.330.401,47	3.241.995,30	1.092.135,54	1.088.078,86	0,00	3.484.317,91	4.527.509,64
PODER LEGISLATIVO	0,00	2.849,05	2.849,05	0,00	0,00	0,00	0,00	0,00	0,00	0,00	0,00	0,00
Câmara Municipal	0,00	2.849,05	2.849,05	0,00	0,00	0,00	0,00	0,00	0,00	0,00	0,00	0,00
Tribunal de Contas do Município	0,00	0,00	0,00	0,00	0,00	0,00	0,00	0,00	0,00	0,00	0,00	0,00
RESTOS A PAGAR (INTRA-ORÇAMENTÁRIOS) (II)	0,00	0,00	0,00	0,00	0,00	0,00	0,00	0,00	0,00	0,00	0,00	0,00
TOTAL (III) = (I + II)	505.990,45	697.911,36	151.967,36	8.742,72	1.043.191,73	1.330.401,47	3.241.995,30	1.092.135,54	1.088.078,86	0,00	3.484.317,91	4.527.509,64

Manual de Demonstrativos Fiscais - 13ª edição – pag. 298.


256.208.785-20 - LUIZ CARLOS FERREIRA
PREFEITO MUNICIPAL


044.767.955-44 - ANNY KAROLLYNE DE OLIVEIRA GUIMARÃES CRC:
8021/SE

MUNICÍPIO DE BREJO GRANDE
RELATÓRIO RESUMIDO DA EXECUÇÃO ORÇAMENTÁRIA
DEMONSTRATIVO DAS RECEITAS E DESPESAS COM MANUTENÇÃO E DESENVOLVIMENTO DO ENSINO - MDE
ORÇAMENTOS FISCAL E DA SEGURIDADE SOCIAL
5º BIMESTRE 2025

RREO - ANEXO 8 (LDB, art. 72) R\$ 1,00

RECEITA RESULTANTE DE IMPOSTOS (Arts. 212 e 212-A da Constituição Federal)		
RECEITA RESULTANTE DE IMPOSTOS	PREVISÃO ATUALIZADA (a)	RECEITAS REALIZADAS Até o Bimestre (b)
1- RECEITA DE IMPOSTOS	2.639.100,00	1.729.609,64
1.1- Receita Resultante do Imposto sobre a Propriedade Predial e Territorial Urbana – IPTU	1.000,00	0,00
1.2- Receita Resultante do Imposto sobre Transmissão Inter Vivos – ITBI	1.220,00	1.200,00
1.3- Receita Resultante do Imposto sobre Serviços de Qualquer Natureza – ISS	1.200.000,00	600.570,00
1.4- Receita Resultante do Imposto de Renda Retido na Fonte – IRRF	1.436.880,00	1.127.839,64
2- RECEITA DE TRANSFERÊNCIAS CONSTITUCIONAIS E LEGAIS	28.911.000,00	20.256.779,96
2.1- Cota-Parte FPM	21.500.000,00	15.483.795,48
2.1.1- Parcela referente à CF, art. 159, I, alínea b	19.000.000,00	14.097.071,58
2.1.2- Parcela referente à CF, art. 159, I, alíneas d e e	2.500.000,00	1.386.723,90
2.2- Cota-Parte ICMS	7.000.000,00	4.598.621,39
2.3- Cota-Parte IPI-Exportação	10.000,00	11.829,68
2.4- Cota-Parte ITR	1.000,00	6.312,12
2.5- Cota-Parte IPVA	400.000,00	156.221,29
2.6- Cota-Parte IOF-Ouro	0,00	0,00
2.7- Compensações Financeiras Provenientes de Impostos e Transferências Constitucionais	0,00	0,00
3- TOTAL DA RECEITA RESULTANTE DE IMPOSTOS (1 + 2)	31.550.100,00	21.986.389,60
		,
4- TOTAL DESTINADO AO FUNDEB - 20% DE ((2.1.1) + (2.2) + (2.3) + (2.4) + (2.5))	5.282.200,00	3.775.948,27
5- VALOR MÍNIMO A SER APLICADO ALÉM DO VALOR DESTINADO AO FUNDEB - 5% DE ((2.1.1) + (2.2) + (2.3) + (2.4) + (2.5)) + 25% DE ((1.1) + (1.2) + (1.3) + (1.4) + (2.1.2) + (2.6)+ (2.7))	2.605.325,00	1.722.586,19

FUNDEB		
RECEITAS RECEBIDAS DO FUNDEB NO EXERCÍCIO	PREVISÃO ATUALIZADA (a)	RECEITAS REALIZADAS Até o Bimestre (b)
6- TOTAL DAS RECEITAS DO FUNDEB RECEBIDAS	17.790.000,00	16.933.911,11
6.1- FUNDEB - Impostos e Transferências de Impostos	16.490.000,00	14.261.237,75
6.1.1- Principal	16.490.000,00	14.060.246,13
6.1.2- Rendimentos de Aplicação Financeira	0,00	200.991,62
6.1.3- Ressarcimento de recursos do Fundeb	0,00	0,00
6.2- FUNDEB - Complementação da União - VAAF	0,00	0,00
6.2.1- Principal	0,00	0,00
6.2.2- Rendimentos de Aplicação Financeira	0,00	0,00
6.2.3- Ressarcimento de recursos do Fundeb	0,00	0,00
6.3- FUNDEB - Complementação da União - VAAT	1.000.000,00	2.149.600,25
6.3.1- Principal	1.000.000,00	2.149.600,25
6.3.2- Rendimentos de Aplicação Financeira	0,00	0,00
6.3.3- Ressarcimento de recursos do Fundeb	0,00	0,00
6.4- FUNDEB - Complementação da União - VAAR	300.000,00	523.073,11
6.4.1- Principal	300.000,00	523.073,11
6.4.2- Rendimentos de Aplicação Financeira	0,00	0,00
6.4.3- Ressarcimento de recursos do Fundeb	0,00	0,00

7- RESULTADO LÍQUIDO DAS TRANSFERÊNCIAS DO FUNDEB (6.1.1 – 4)¹	11.207.800,00	10.284.297,86
RECURSOS RECEBIDOS EM EXERCÍCIOS ANTERIORES E NÃO UTILIZADOS (SUPERÁVIT)	VALOR	
8- TOTAL DOS RECURSOS DE SUPERÁVIT	-738.423,01	
8.1- SUPERÁVIT DO EXERCÍCIO IMEDIATAMENTE ANTERIOR	43.633,55	
8.2- SUPERÁVIT RESIDUAL DE OUTROS EXERCÍCIOS	-782.056,56	

9- TOTAL DOS RECURSOS DO FUNDEB DISPONÍVEIS PARA UTILIZAÇÃO (6 +8)	16.195.488,10				
DESPEAS COM RECUROS DO FUNDEB (Por Área de Atuação) ⁶	DOTAÇÃO ATUALIZADA	DESPEAS EMPENHADAS Até o Bimestre (d)	DESPEAS LIQUIDADAS Até o Bimestre (e)	DESPEAS PAGAS Até o Bimestre (f)	INSCRITAS EM RESTOS A PAGAR NÃO PROCESSADOS (g)
10- TOTAL DAS DESPESAS COM RECURSOS DO FUNDEB	17.554.575,46	17.367.445,45	14.345.501,42	14.334.456,42	3.021.944,03
10.1- PROFISSIONAIS DA EDUCAÇÃO BÁSICA	10.675.122,21	10.648.385,38	8.921.866,10	8.921.866,10	1.726.519,28
10.1.1 - Educação Infantil	3.602.213,03	3.598.678,29	3.283.013,55	3.283.013,55	315.664,74
10.1.2- Ensino Fundamental	6.837.723,67	6.814.521,58	5.403.667,04	5.403.667,04	1.410.854,54
10.1.3- Educação de Jovens e Adultos	235.185,51	235.185,51	235.185,51	235.185,51	0,00
10.1.4- Educação Especial					
10.1.5- Administração Geral					
10.2- OUTRAS DESPESAS	6.879.453,25	6.719.060,07	5.423.635,32	5.412.590,32	1.295.424,75
10.2.1- Educação Infantil					
10.2.2- Ensino Fundamental	6.878.453,25	6.719.060,07	5.423.635,32	5.412.590,32	1.295.424,75
10.2.3- Educação de Jovens e Adultos	1.000,00				
10.2.4- Educação Especial					
10.2.5- Administração Geral					
10.2.6- Transporte (Escolar)					
10.2.7- Outras					

INDICADORES DO FUNDEB					
DESPEAS CUSTEADAS COM RECEITAS DO FUNDEB RECEBIDAS NO EXERCÍCIO	DESPEAS EMPENHADAS Até o Bimestre (d)	DESPEAS LIQUIDADAS Até o Bimestre (e)	DESPEAS PAGAS Até o Bimestre (f)	INSCRITAS EM RESTOS A PAGAR NÃO PROCESSADOS (g)	INSCRITAS EM RESTOS A PAGAR NÃO PROCESSADOS (SEM DISPONIBILIDADE DE CAIXA) ⁷ (h)
11- TOTAL DAS DESPESAS CUSTEADAS COM RECURSOS DO FUNDEB RECEBIDAS NO EXERCÍCIO	17.367.445,45	14.345.501,42	14.334.456,42	3.021.944,03	
11.1- Total das Despesas custeadas com FUNDEB - Impostos e Transferências de Impostos	16.372.606,72	13.666.327,43	13.655.282,43	2.706.279,29	
11.2- Total das Despesas custeadas com FUNDEB - Complementação da União - VAAF					
11.3- Total das Despesas custeadas com FUNDEB - Complementação da União - VAAT	994.838,73	679.173,99	679.173,99	315.664,74	
11.4- Total das Despesas custeadas com FUNDEB - Complementação da União - VAAR					
12- TOTAL DAS DESPESAS DO FUNDEB COM PROFISSIONAIS DA EDUCAÇÃO BÁSICA	10.648.385,38	8.921.866,10	8.921.866,10	1.726.519,28	
13- TOTAL DAS DESPESAS CUSTEADAS COM FUNDEB - COMPLEMENTAÇÃO DA UNIÃO - VAAT APLICADAS NA EDUCAÇÃO INFANTIL	994.838,73	679.173,99	679.173,99	315.664,74	
14- TOTAL DAS DESPESAS CUSTEADAS COM FUNDEB - COMPLEMENTAÇÃO DA UNIÃO - VAAT APLICADAS EM DESPESA DE CAPITAL					
INDICADORES - Art. 212-A, inciso XI e § 3º - Constituição Federal ²	VALOR EXIGIDO (i)	VALOR APLICADO (j)		VALOR CONSIDERADO APÓS DEDUÇÕES (k)	% APLICADO (l)
15- Mínimo de 70% do FUNDEB na Remuneração dos Profissionais da Educação Básica	11.487.586,60	8.921.866,10		8.921.866,10	54,37%
16 - Percentual de 50% da Complementação da União ao FUNDEB (VAAT) na Educação Infantil	0,00	679.173,99		679.173,99	31,60%
17- Mínimo de 15% da Complementação da União ao FUNDEB - VAAT em Despesas de Capital	322.440,04	0,00		0,00	0,00%

INDICADOR - Art.25, § 3º - Lei nº 14.113, de 2020 - (Máximo de 10% de Superávit) ³	VALOR MÁXIMO PERMITIDO (m)		VALOR NÃO APLICADO (n)	VALOR NÃO APLICADO APÓS AJUSTE (o)	% NÃO APLICADO (p)	
18- Total da Receita Recebida e não Aplicada no Exercício	1.693.391,11		2.588.409,69	2.588.409,69	15,29%	
INDICADOR - Art.25, § 3º - Lei nº 14.113, de 2020 - (Aplicação do Superávit de Exercício Anterior) ³	VALOR DE SUPERÁVIT PERMITIDO NO EXERCÍCIO ANTERIOR (q)	VALOR NÃO APLICADO NO EXERCÍCIO ANTERIOR (r)	VALOR DE SUPERÁVIT APLICADO ATÉ O PRIMEIRO QUADRIMESTRE (s)	VALOR APLICADO ATÉ O PRIMEIRO QUADRIMESTRE QUE INTEGRARÁ O LIMITE CONSTITUCIONAL (t)	VALOR APLICADO APÓS O PRIMEIRO (u)	VALOR NÃO APLICADO (v)
19- Total das Despesas custeadas com Superávit do FUNDEB	1.391.701,33	43.633,55	0,00	0,00	0,00	43.633,55
19.1- Total das Despesas custeadas com FUNDEB - Impostos e Transferências de Impostos	1.341.542,91	0,00	0,00	0,00		0,00
19.2- Total das Despesas custeadas com FUNDEB - Complementação da União (VAAF + VAAT)	50.158,42	43.633,55	0,00	0,00		43.633,55

DESPESAS COM MANUTENÇÃO E DESENVOLVIMENTO DO ENSINO – MDE - CUSTEADAS COM RECEITA DE IMPOSTOS (EXCETO FUNDEB)					
DESPESAS COM AÇÕES TÍPICAS DE MDE - RECEITAS DE IMPOSTOS - EXCETO FUNDEB (Por Área de Atuação) ⁶	DOTAÇÃO ATUALIZADA (c)	DESPESAS EMPENHADAS Até o Bimestre (d)	DESPESAS LIQUIDADAS Até o Bimestre (e)	DESPESAS PAGAS Até o Bimestre (f)	A PAGAR NÃO PROCESSADOS (g)
20-TOTAL DAS DESPESAS COM AÇÕES TÍPICAS DE MDE CUSTEADAS COM RECEITAS DE IMPOSTOS	2.645.027,71	2.577.152,23	1.853.868,96	1.815.039,80	723.283,27
20.1- Educação Infantil					
20.2- Ensino Fundamental	2.643.627,71	2.577.152,23	1.853.868,96	1.815.039,80	723.283,27
20.3- Educação de Jovens e Adultos					
20.4- Educação Especial					
20.5- Administração Geral	1.400,00				
20.6- Transporte (Escolar)					
20.7- Outras					

DESPESAS COM MANUTENÇÃO E DESENVOLVIMENTO DO ENSINO – MDE - CUSTEADAS COM RECEITA DE IMPOSTOS E COM RECURSOS DO FUNDEB					
DESPESAS COM AÇÕES TÍPICAS DE MDE - RECEITAS DE IMPOSTOS E RECURSOS DO FUNDEB (Por Área de Atuação) ⁶	DOTAÇÃO (c)	DESPESAS Até o Bimestre (d)	DESPESAS LIQUIDADAS Até o Bimestre (e)	DESPESAS PAGAS Até o Bimestre (f)	INSCRITAS EM RESTOS (g)
21- TOTAL DAS DESPESAS COM AÇÕES TÍPICAS DE MDE CUSTEADAS COM RECEITAS DE IMPOSTOS E FUNDEB	20.199.603,17	19.944.597,68	16.199.370,38	16.149.496,22	3.745.227,30
21.1- EDUCAÇÃO INFANTIL	3.602.213,03	3.598.678,29	3.283.013,55	3.283.013,55	315.664,74
21.1.1- Creche	1.657.201,75	1.657.201,75	1.547.866,07	1.547.866,07	109.335,68
21.1.2- Pré-escola	1.945.011,28	1.941.476,54	1.735.147,48	1.735.147,48	206.329,06
21.2- ENSINO FUNDAMENTAL	16.597.390,14	16.345.919,39	12.916.356,83	12.866.482,67	3.429.562,56

APURAÇÃO DAS DESPESAS PARA FINS DE LIMITE MÍNIMO CONSTITUCIONAL	VALOR
22- TOTAL DAS DESPESAS DE MDE CUSTEADAS COM RECURSOS DE IMPOSTOS = L20(d ou e)	1.853.868,96
23- TOTAL DAS RECEITAS TRANSFERIDAS AO FUNDEB = (L4)	3.775.948,27
24- (-) RECEITAS DO FUNDEB NÃO UTILIZADAS NO EXERCÍCIO, EM VALOR SUPERIOR A 10% = L18(q)	895.018,58
25- (-) SUPERÁVIT PERMITIDO NO EXERCÍCIO IMEDIATAMENTE ANTERIOR NÃO APLICADO NO EXERCÍCIO ATUAL = L19.1(x)	43.633,55
26- (-) RESTOS A PAGAR NÃO PROCESSADOS INSCRITOS NO EXERCÍCIO SEM DISPONIBILIDADE FINANCEIRA DE RECURSOS DE IMPOSTOS ⁴	
27- (-) CANCELAMENTO, NO EXERCÍCIO, DE RESTOS A PAGAR INSCRITOS COM DISPONIBILIDADE FINANCEIRA DE RECURSOS DE IMPOSTOS VINCULADOS AO ENSINO = (L30.1(af) + L30.2(af))	
28- TOTAL DAS DESPESAS PARA FINS DE LIMITE (22 + 23) - (24 + 25 + 26 + 27)	4.691.165,10

APURAÇÃO DO LIMITE MÍNIMO CONSTITUCIONAL ^{2 e 5}	VALOR EXIGIDO (x)	VALOR APLICADO (w)	% APLICADO (y)
29- APLICAÇÃO EM MDE SOBRE A RECEITA RESULTANTE DE IMPOSTOS	5.496.597,40	4.691.165,10	21,34%

RESTOS A PAGAR INSCRITOS EM EXERCÍCIOS ANTERIORES COM DISPONIBILIDADE	SALDO INICIAL	RP LIQUIDADOS	RP PAGOS	RP CANCELADOS	SALDO FINAL
---	---------------	---------------	----------	---------------	-------------

FINANCEIRA DE RECURSOS DE IMPOSTOS E DO FUNDEB ⁸	SALDO INICIAL (z)	REQUERIDOS (aa)	RE PAGOS (ab)	RE CANCELADOS (ac)	SALDO FINAL (ad)
30- RESTOS A PAGAR DE DESPESAS COM MDE	923.187,48	0,00	0,00	0,00	923.187,48
30.1 - Executadas com Recursos de Impostos e Transferências de Impostos	122.964,47	0,00	0,00	0,00	122.964,47
30.2 - Executadas com Recursos do FUNDEB - Impostos	780.213,01	0,00	0,00	0,00	780.213,01
30.3 - Executadas com Recursos do FUNDEB - Complementação da União (VAAT + VAAF)	20.010,00	0,00	0,00	0,00	20.010,00

OUTRAS INFORMAÇÕES PARA CONTROLE		
RECEITAS ADICIONAIS PARA FINANCIAMENTO DO ENSINO	PREVISÃO ATUALIZADA (a)	RECEITAS REALIZADAS Até o Bimestre (b)
31- TOTAL DAS RECEITAS ADICIONAIS PARA FINANCIAMENTO DO ENSINO	1.653.050,00	1.175.395,45
31.1- RECEITA DE TRANSFERÊNCIAS DO FNDE (INCLUINDO RENDIMENTOS DE APLICAÇÃO FINANCEIRA)	1.502.950,00	1.170.395,45
31.1.1- Salário-Educação	800.000,00	742.114,31
31.1.2- PDDE	4.950,00	6.300,00
31.1.3- PNAE	599.000,00	362.359,75
31.1.4 - PNATE	99.000,00	59.621,39
31.1.5- Outras Transferências do FNDE		
31.2- RECEITA DE TRANSFERÊNCIAS DE CONVÊNIOS	150.100,00	
31.3- RECEITA DE ROYALTIES DESTINADOS À EDUCAÇÃO	0,00	0,00
31.4- RECEITA DE OPERAÇÕES DE CRÉDITO VINCULADAS À EDUCAÇÃO	0,00	0,00
31.5- OUTRAS RECEITAS PARA FINANCIAMENTO DO ENSINO		5.000,00

OUTRAS DESPESAS COM EDUCAÇÃO (Por Subfunção) ⁶	DOTAÇÃO ATUALIZADA (c)	DESPESAS EMPENHADAS Até o Bimestre (d)	DESPESAS LIQUIDADAS Até o Bimestre (e)	DESPESAS PAGAS Até o Bimestre (f)	INSCRITAS EM RESTOS A PAGAR NÃO (g)
32- TOTAL DAS DESPESAS COM AÇÕES TÍPICAS DE MDE CUSTEADAS COM DEMAIS RECEITAS	5.784.043,45	4.697.807,27	2.408.248,73	2.302.978,31	2.289.558,54
32.1- EDUCAÇÃO INFANTIL					
32.2- ENSINO FUNDAMENTAL	4.939.907,86	4.122.147,43	2.016.168,77	1.910.898,35	2.105.978,66
32.3- ENSINO MÉDIO					
32.4- ENSINO SUPERIOR					
32.5- ENSINO PROFISSIONAL					
32.6- EDUCAÇÃO DE JOVENS E ADULTOS					49.831,33
32.7- EDUCAÇÃO ESPECIAL					
32.8- OUTRAS	844.135,59	575.659,84	392.079,96	392.079,96	183.579,88

TOTAL GERAL DAS DESPESAS COM EDUCAÇÃO	DOTAÇÃO ATUALIZADA (c)	DESPESAS EMPENHADAS Até o Bimestre (d)	DESPESAS LIQUIDADAS Até o Bimestre (e)	DESPESAS PAGAS Até o Bimestre (f)	INSCRITAS EM RESTOS A PAGAR NÃO (g)
47- TOTAL GERAL DAS DESPESAS COM EDUCAÇÃO (12 + 26 + 46)	25.983.646,62	24.642.404,95	18.607.628,51	18.452.473,93	6.034.776,44
47.1- Despesas Correntes	25.859.612,62	24.522.280,95	18.551.868,51	18.396.713,93	5.970.412,44
47.1.1- Pessoal Ativo	16.131.621,48	16.093.212,71	13.408.009,74	13.408.009,74	2.685.202,97
47.1.2- Pessoal Inativo					0,00
47.1.3-Transferências às instituições comunitárias, confessionais ou filantrópicas sem fins lucrativos	100,00				
47.1.4- Outras Despesas Correntes	9.727.891,14	8.429.068,24	5.143.858,77	4.988.704,19	3.285.209,47
47.2- Despesas de Capital	124.034,00	120.124,00	55.760,00	55.760,00	64.364,00
47.2.1- Transferências às instituições comunitárias, confessionais ou filantrópicas sem fins lucrativos					
47.2.2- Outras Despesas de Capital	124.034,00	120.124,00	55.760,00	55.760,00	64.364,00

CONTROLE DA DISPONIBILIDADE FINANCEIRA E CONCILIAÇÃO BANCÁRIA	FUNDEB (ae)	SALÁRIO EDUCAÇÃO (af)
34- DISPONIBILIDADE FINANCEIRA EM 31 DE DEZEMBRO DE <EXERCÍCIO ANTERIOR>	61.800,00	56.332,42
35- (+) INGRESSO DE RECURSOS ATÉ O BIMESTRE (orçamentário)	16.933.911,11	742.114,31
36- (-) PAGAMENTOS EFETUADOS ATÉ O BIMESTRE (orçamentário e restos a pagar)	14.334.456,42	160.695,48
37- (=) DISPONIBILIDADE FINANCEIRA ATÉ O BIMESTRE	2.661.254,69	637.751,25
38- (+) AJUSTES POSITIVOS (RETENÇÕES E OUTROS VALORES EXTRAORÇAMENTÁRIOS)	143.148,19	0,00
39- (-) AJUSTES NEGATIVOS (OUTROS VALORES EXTRAORÇAMENTÁRIOS)	0,00	629.660,31
40- (=) SALDO FINANCEIRO CONCILIADO (Saldo Bancário)	2.804.402,88	8.090,94

FONTE: Sistema Gestor Ágape Sistemas, Unidade Responsável: PREFEITURA MUN. DE BREJO GRANDE

1 SE RESULTADO LÍQUIDO DA TRANSFERÊNCIA (7) > 0 = ACRÉSCIMO RESULTANTE DAS TRANSFERÊNCIAS DO FUNDEB, SE RESULTADO LÍQUIDO DA TRANSFERÊNCIA (7) < 0 = DECRÉSCIMO RESULTANTE DAS TRANSFERÊNCIAS DO FUNDEB

2 Limites mínimos anuais a serem cumpridos no encerramento do exercício.

3 Art. 25, § 3º, Lei 14.113/2020: “Até 10% (dez por cento) dos recursos recebidos à conta dos Fundos, inclusive relativos à complementação da União, nos termos do § 2º do art. 16 desta Lei, poderão ser utilizados no primeiro quadrimestre do exercício

4 Os valores referentes à parcela dos Restos a Pagar inscritos sem disponibilidade financeira vinculada à educação deverão ser informados somente no RREO do último bimestre do exercício.


5 Nos cinco primeiros bimestres do exercício o acompanhamento será feito com base na despesa liquidada. No último bimestre do exercício, o valor deverá corresponder ao total da despesa empenhada.


6 As linhas representam áreas de atuação e não correspondem exatamente às subfunções da Função Educação. As despesas classificadas nas demais subfunções típicas e

nas subfunções atípicas deverão ser rateadas para essas áreas de atuação.

7 Valor inscrito em RPNP sem disponibilidade de caixa, que não deve ser considerado na apuração dos indicadores e limites

8 Controle da execução de restos a pagar considerados no cumprimento do limite mínimo dos exercícios anteriores.


256.208.785-20 - LUIZ CARLOS FERREIRA
PREFEITO MUNICIPAL


ANNY KAROLLYNE DE OLIVEIRA GUIMARAES
CONTADORA CRC/SE 8021

MUNICÍPIO DE BREJO GRANDE
RELATÓRIO RESUMIDO DA EXECUÇÃO ORÇAMENTÁRIA
DEMONSTRATIVO DAS RECEITAS DE OPERAÇÕES DE CRÉDITO E DESPESAS DE CAPITAL
ORÇAMENTOS FISCAL E DA SEGURIDADE SOCIAL
5º BIMESTRE 2025

RREO – ANEXO 9 (LRF, art.53, § 1º, inciso I)

Em Reais

RECEITAS	PREVISÃO ATUALIZADA (a)	RECEITAS REALIZADAS Até o bimestre (b)			SALDO NÃO REALIZADO (c) = (a – b)
RECEITAS DE OPERAÇÕES DE CRÉDITO (I)	-	-	-	-	-
SEM MOVIMENTO					
	DOTAÇÃO ATUALIZADA (d)	DESPESAS EMPENHADAS (e)	DESPESAS LIQUIDADAS	DESPESAS INSCRITAS EM RESTOS A PAGAR NÃO PROCESSADOS	SALDO NÃO EXECUTADO (f) = (d – e)
DESPESAS DE CAPITAL	-	-	-	-	-
(-) Incentivos Fiscais a Contribuinte	-	-	-	-	-
(-) Incentivos Fiscais a Contribuinte por Instituições Financeiras	-	-	-	-	-
DESPESA DE CAPITAL LIQUIDA (II)	-	-	-	-	-

FONTE: Sistema Gestor Ágape Sistemas, Unidade Responsável: PREFEITURA MUN. DE BREJO GRANDE

Notas:

¹ < Operações de Crédito descritas na CF, art. 167, inciso III>

² Durante o exercício, somente as despesas liquidadas são consideradas executadas. No encerramento do exercício, as despesas não liquidadas inscritas em restos a

- a) Despesas liquidadas, consideradas aquelas em que houve a entrega do material ou serviço, nos termos do art. 63 da Lei 4.320/64;
- b) Despesas empenhadas, mas não liquidadas, inscritas em Restos a Pagar não-processados, consideradas liquidadas no encerramento do exercício, por força do art.35, inciso II da Lei 4.320/64.


256.208.785-20 - LUIZ CARLOS FERREIRA

PREFEITO MUNICIPAL


ANNY KAROLLYNE DE OLIVEIRA GUIMARÃES
CONTADORA CRC/SE 8021

MUNICÍPIO DE BREJO GRANDE
RELATÓRIO RESUMIDO DA EXECUÇÃO ORÇAMENTÁRIA
DEMONSTRATIVO DA PROJEÇÃO ATUARIAL DO REGIME PRÓPRIO DE PREVIDÊNCIA DOS SERVIDORES
ORÇAMENTO DA SEGURIDADE SOCIAL
5º BIMESTRE 2025

RREO – ANEXO 10 (LRF, art. 53, § 1º, inciso II)

Em Reais

EXERCÍCIO	RECEITAS PREVIDENCIÁRIAS (a)	DESPESAS PREVIDENCIÁRIAS (b)	RESULTADO PREVIDENCIÁRIO (c) = (a - b)	SALDO FINANCEIRO DO EXERCÍCIO (d) = ("d" exerc. Anterior) + (c)
<h1>SEM MOVIMENTO</h1>				

FONTE: Sistema Gestor Ágape Sistemas, Unidade Responsável: PREFEITURA MUN. DE BREJO GRANDE

1 Projeção atuarial elaborada em <DATA DA AVALIAÇÃO> e oficialmente enviada para o Ministério da Previdência Social – MPS.


256.208.785-20 - LUIZ CARLOS FERREIRA

PREFEITO MUNICIPAL



ANNY KAROLLYNE DE OLIVEIRA GUIMARÃES
CONTADORA CRC/SE 8021


MUNICÍPIO DE BREJO GRANDE
RELATÓRIO RESUMIDO DA EXECUÇÃO ORÇAMENTÁRIA
DEMONSTRATIVO DA RECEITA DE ALIENAÇÃO DE ATIVOS E APLICAÇÃO DOS RECURSOS
ORÇAMENTOS FISCAL E DA SEGURIDADE SOCIAL
5º BIMESTRE 2025


RREO – ANEXO 11 (LRF, art. 53, § 1º, inciso III)							Em Reais
RECEITAS	PREVISÃO ATUALIZADA (a)	RECEITAS REALIZADAS (b)				SALDO (c) = (a-b)	
RECEITAS DE ALIENAÇÃO DE ATIVOS (I)	0	0				0	
Receita de Alienação de Bens Móveis	0	0				0	
Receita de Alienação de Bens Imóveis	0					0	

DESPESAS	DOTAÇÃO ATUALIZADA (d)	DESPESAS EMPENHADAS (e)	DESPESAS LIQUIDADAS	DESPESAS PAGAS (f)	DESPESAS INSCRITAS EM RESTOS A PAGAR NÃO PROCESSADOS	PAGAMENTO DE RESTOS A PAGAR (g)	SALDO (h) = (d-e)
APLICAÇÃO DOS RECURSOS DA ALIENAÇÃO DE ATIVOS (II)	SEM MOVIMENTO						
Despesas de Capital							
Investimentos							
Inversões Financeiras							
Amortização da Dívida							
Despesas Correntes dos Regimes de Previdência							
Regime Próprio dos Servidores Públicos							

SALDO FINANCEIRO A APLICAR	<EXERCÍCIO ANTERIOR> (i)	<EXERCÍCIO> (j) = (Ib – (IIIf+ IIg))	SALDO ATUAL (k) = (IIIi + IIIj)
VALOR (III)	0,00	0	R\$ 0,00

FONTE: Sistema Gestor Ágape Sistemas, Unidade Responsável: PREFEITURA MUN. DE BREJO GRANDE


256.208.785-20 - LUIZ CARLOS FERREIRA
PREFEITO MUNICIPAL


ANNY KAROLLYNE DE OLIVEIRA GUIMARÃES
CONTADORA CRC/SE 8021

RREO – ANEXO XII (LC 141/2012, art. 35)

RECEITAS RESULTANTES DE IMPOSTOS E TRANSFERÊNCIAS CONSTITUCIONAIS E LEGAIS	PREVISÃO INICIAL	PREVISÃO ATUALIZADA (a)	RECEITAS REALIZADAS	
			Até o Bimestre (b)	% (c) = (b/a)X100
RECEITA DE IMPOSTOS (I)	2.639.100,00	2.639.100,00	1.729.609,64	65,54%
Receita Resultante do Imposto Predial e Territorial Urbano - IPTU	1.000,00	1.000,00	0,00	0,00%
Receita Resultante do Imposto sobre Serviços de Qualquer Natureza - ITBI	1.220,00	1.220,00	1.200,00	98,36%
Receita Resultante do Imposto sobre Serviços de Qualquer Natureza - ISS	1.200.000,00	1.200.000,00	600.570,00	50,05%
Receita Resultante do Imposto sobre a Renda e Proventos de Qualquer Natureza Retido na Fonte – IRRF	1.436.880,00	1.436.880,00	1.127.839,64	78,49%
RECEITA DE TRANSFERÊNCIAS CONSTITUCIONAIS E LEGAIS (II)	26.411.000,00	26.411.000,00	18.879.744,54	71,48%
Cota-Parte FPM	19.000.000,00	19.000.000,00	14.097.071,58	74,20%
Cota-Parte ITR	1.000,00	1.000,00	6.312,12	631,21%
Cota-Parte IPVA	400.000,00	400.000,00	156.221,29	39,06%
Cota-Parte ICMS	7.000.000,00	7.000.000,00	4.608.309,87	65,83%
Cota-Parte IPI-Exportação	10.000,00	10.000,00	11.829,68	118,30%
Outras Transferências ou Compensações Financeiras Provenientes de Impostos e Transferências Constitucionais	0,00	0,00	0,00	0,00%
TOTAL DAS RECEITAS RESULTANTES DE IMPOSTOS E TRANFERÊNCIAS CONSTITUCIONAIS E LEGAIS - (III) = (I) + (II)	29.050.100,00	29.050.100,00	20.609.354,18	70,94%

DESPESAS COM AÇÕES E SERVIÇOS PÚBLICOS DE SAÚDE (ASPS) – POR SUBFUNÇÃO E CATEGORIA ECONÔMICA	DOTAÇÃO INICIAL	DOTAÇÃO ATUALIZADA (c)	DESPESA EMPENHADA		DESPESA LIQUIDADA		DESPESA PAGA		INSCRITAS EM RESTOS A PAGAR NÃO PROCESSADOS
			Até o Bimestre (d)	% (d/c) x 100	Até o Bimestre (e)	% (e/c) x 100	Até o Bimestre (f)	% (f/c) x 100	
ATENÇÃO BÁSICA (IV)	4.738.680,00	4.834.634,08	4.767.427,87	98,61%	3.958.582,29	81,88%	3.890.164,12	80,46%	0,00
Despesas Correntes	4.715.180,00	4.828.584,08	4.767.427,87	98,73%	3.958.582,29	81,98%	3.890.164,12	80,57%	0,00
Despesas de Capital	23.500,00	6.050,00	0,00	0,00%	0,00	0,00%	0,00	0,00%	0,00
ASSISTÊNCIA HOSPITALAR E AMBULATORIAL (V)	811.000,00	0,00	0,00	0,00%	0,00	0,00%	0,00	0,00%	0,00
Despesas Correntes	810.000,00	0,00	0,00	0,00%	0,00	0,00%	0,00	0,00%	0,00

FONTE: Sistema Gestor Ágape Sistemas, Unidade Responsável: PREFEITURA MUN. DE BREJO GRANDE



PREFEITURA MUN. DE BREJO GRANDE
PRAÇA DA BANDEIRA, 63, CENTRO
CEP: 49.995-000
CNPJ: 13.110.903/0001-77

RELATÓRIO RESUMIDO DA EXECUÇÃO ORÇAMENTÁRIA - CONSOLIDADO
DEMONSTRATIVO DAS RECEITAS E DESPESAS COM AÇÕES E SERVIÇOS PÚBLICOS DE SAÚDE
ORÇAMENTO FISCAL E DA SEGURIDADE SOCIAL
5º BIMESTRE DE 2025

RREO – ANEXO XII (LC 141/2012, art. 35)

Despesas de Capital	1.000,00	0,00	0,00	0,00%	0,00	0,00%	0,00	0,00%	0,00
SUPORTE PROFILÁTICO E TERAPÊUTICO (VI)	12.100,00	0,00	0,00	0,00%	0,00	0,00%	0,00	0,00%	0,00
Despesas Correntes	2.100,00	0,00	0,00	0,00%	0,00	0,00%	0,00	0,00%	0,00
Despesas de Capital	10.000,00	0,00	0,00	0,00%	0,00	0,00%	0,00	0,00%	0,00
VIGILÂNCIA SANITÁRIA (VII)	9.000,00	376.550,00	219.600,00	58,32%	148.747,16	39,50%	132.697,16	35,24%	0,00
Despesas Correntes	8.000,00	375.550,00	219.600,00	58,47%	148.747,16	39,61%	132.697,16	35,33%	0,00
Despesas de Capital	1.000,00	1.000,00	0,00	0,00%	0,00	0,00%	0,00	0,00%	0,00
VIGILÂNCIA EPIDEMIOLÓGICA (VIII)	78.000,00	0,00	0,00	0,00%	0,00	0,00%	0,00	0,00%	0,00
Despesas Correntes	77.000,00	0,00	0,00	0,00%	0,00	0,00%	0,00	0,00%	0,00
Despesas de Capital	1.000,00	0,00	0,00	0,00%	0,00	0,00%	0,00	0,00%	0,00
ALIMENTAÇÃO E NUTRIÇÃO (IX)	0,00	0,00	0,00	0,00%	0,00	0,00%	0,00	0,00%	0,00
Despesas Correntes	0,00	0,00	0,00	0,00%	0,00	0,00%	0,00	0,00%	0,00
Despesas de Capital	0,00	0,00	0,00	0,00%	0,00	0,00%	0,00	0,00%	0,00
OUTRAS SUBFUNÇÕES (Apoio Administrativo/Manutenção) (X)	33.600,00	73.519,10	71.819,10	97,69%	18.395,50	25,02%	18.395,50	25,02%	0,00
Despesas Correntes	13.600,00	21.700,00	20.000,00	92,17%	0,00	0,00%	0,00	0,00%	0,00
Despesas de Capital	20.000,00	51.819,10	51.819,10	100,00%	18.395,50	35,50%	18.395,50	35,50%	0,00

TOTAL (XI) = (IV + V + VI + VII + VIII + IX + X)	5.682.380,00	5.284.703,18	5.058.846,97	95,73%	4.125.724,95	78,07%	4.041.256,78	76,47%	0,00
--	--------------	--------------	--------------	--------	--------------	--------	--------------	--------	------

APURAÇÃO DO CUMPRIMENTO DO LIMITE MÍNIMO PARA APLICAÇÃO EM ASPS	DESPESAS EMPENHADAS (d)	DESPESAS LIQUIDADAS (e)	DESPESAS PAGAS (f)
Total das Despesas com ASPS (XII) = (XI)	5.058.846,97	4.125.724,95	4.041.256,78
(-) Restos a Pagar Não Processados Inscritos Indevidamente no Exercício sem Disponibilidade Financeira (XIII)			
(-) Despesas Custeadas com Recursos Vinculados à Parcela do Percentual Mínimo que não foi Aplicada em ASPS em Exercícios Anteriores (XIV)			
(-) Despesas Custeadas com Disponibilidade de Caixa Vinculada aos Restos a Pagar Cancelados (XV)			
(=) VALOR APLICADO EM ASPS (XVI) = (XII - XIII - XIV - XV)	5.058.846,97	4.125.724,95	4.041.256,78



PREFEITURA MUN. DE BREJO GRANDE
PRAÇA DA BANDEIRA, 63, CENTRO
CEP: 49.995-000
CNPJ: 13.110.903/0001-77

RELATÓRIO RESUMIDO DA EXECUÇÃO ORÇAMENTÁRIA - CONSOLIDADO
DEMONSTRATIVO DAS RECEITAS E DESPESAS COM AÇÕES E SERVIÇOS PÚBLICOS DE SAÚDE
ORÇAMENTO FISCAL E DA SEGURIDADE SOCIAL
5º BIMESTRE DE 2025

RREO – ANEXO XII (LC 141/2012, art. 35)

Despesa Mínima a ser Aplicada em ASPS (XVII) = (III) x 15% (LC 141/2012)		3.091.403,13	
Despesa Mínima a ser Aplicada em ASPS (XVII) = (III) x % (Lei Orgânica Municipal)			
Diferença entre o Valor Aplicado e a Despesa Mínima a ser Aplicada (XVIII) = (XVI (d ou e) - XVII)		1.034.321,82	
Limite não Cumprido (XIX) = (XVIII) (Quando valor for inferior a zero)			
PERCENTUAL DA RECEITA DE IMPOSTOS E TRANSFERÊNCIAS CONSTITUCIONAIS E LEGAIS APLICADO EM ASPS (XVI / III)*100 (mínimo de 15% conforme LC nº 141/2012 ou % da Lei Orgânica Municipal)		20,02%	



PREFEITURA MUN. DE BREJO GRANDE
PRAÇA DA BANDEIRA, 63, CENTRO
CEP: 49.995-000
CNPJ: 13.110.903/0001-77

RELATÓRIO RESUMIDO DA EXECUÇÃO ORÇAMENTÁRIA - CONSOLIDADO
DEMONSTRATIVO DAS RECEITAS E DESPESAS COM AÇÕES E SERVIÇOS PÚBLICOS DE SAÚDE
ORÇAMENTO FISCAL E DA SEGURIDADE SOCIAL
5º BIMESTRE DE 2025

RREO – ANEXO XII (LC 141/2012, art. 35)

CONTROLE DO VALOR REFERENTE AO PERCENTUAL MÍNIMO NÃO CUMPRIDO EM EXERCÍCIOS ANTERIORES PARA FINS DE APLICAÇÃO DOS RECURSOS VINCULADOS CONFORME ARTIGOS 25 E 26 DA LC 141/2012						LIMITE NÃO CUMPRIDO				
						SALDO INICIAL (NO EXERCÍCIO ATUAL) (g)	DESPESAS CUSTEADAS NO EXERCÍCIO DE REFERÊNCIA			SALDO FINAL (NÃO APLICADO) (k)
							EMPENHADAS (h)	LIQUIDADAS (i)	PAGAS (j)	
Diferença de limite não cumprido em 2025 (saldo inicial = XIXd)										
Diferença de limite não cumprido em 2024 (saldo inicial igual ao saldo final do demonstrativo do exercício anterior)										
Diferença de limite não cumprido em Exercícios Anteriores (saldo inicial igual ao saldo final do demonstrativo do exercício anterior)										
TOTAL DA DIFERENÇA DE LIMITE NÃO CUMPRIDO EM EXERCÍCIOS ANTERIORES (XX)										
EXECUÇÃO DE RESTOS A PAGAR										
EXERCÍCIO DO EMPENHO	VALOR MÍNIMO PARA APLICAÇÃO EM ASPS (l)	VALOR APLICADO EM ASPS NO EXERCÍCIO (m)	VALOR INSCRITO EM RP CONSIDERADO NO LIMITE2 (n)	VALOR APLICADO ALÉM DO LIMITE MÍNIMO (o) = (m - l)	TOTAL INSCRITO EM RP NO EXERCÍCIO	TOTAL DE RP PAGOS2	TOTAL DE RP A PAGAR	TOTAL DE RP CANCELADOS (p)	TOTAL DA COMPENSAÇÃO DE RP CANCELADOS (q)	SALDO DO VALOR APLICADO ALÉM DO LIMITE MÍNIMO APÓS CANCELAMENTOS E COMPENSAÇÕES (r) = (o + q - p)3
Empenhos de 2025										
Empenhos de 2024										
Empenhos de 2023										
Empenhos de 2022										
Empenhos de 2021 e anteriores										
TOTAL DOS RESTOS A PAGAR CANCELADOS OU PRESCRITOS ATÉ O FINAL DO EXERCÍCIO ATUAL QUE AFETARAM O CUMPRIMENTO DO LIMITE (XXI)										
TOTAL DOS RESTOS A PAGAR CANCELADOS OU PRESCRITOS ATÉ O FINAL DO EXERCÍCIO ANTERIOR QUE AFETARAM O CUMPRIMENTO DO LIMITE (XXII)										
TOTAL DOS RESTOS A PAGAR CANCELADOS OU PRESCRITOS NO EXERCÍCIO ATUAL QUE AFETARAM O CUMPRIMENTO DO LIMITE (XXIII) = (XXI - XXII)										

RREO – ANEXO XII (LC 141/2012, art. 35)

CONTROLE DE RESTOS A PAGAR CANCELADOS OU PRESCRITOS CONSIDERADOS PARA FINS DE APLICAÇÃO DA DISPONIBILIDADE DE CAIXA CONFORME ARTIGO 24§ 1º e 2º DA LC 141/2012			RESTOS A PAGAR CANCELADOS OU PRESCRITOS						
			SALDO INICIAL (s)	DESPESAS CUSTEADAS NO EXERCÍCIO DE REFERÊNCIA			SALDO FINAL (NÃO APLICADO) (x) = (s-t)		
				EMPENHADAS (t)	LIQUIDADAS (u)	PAGAS (v)			
Restos a pagar cancelados ou prescritos em 2025 a serem compensados (XXIV)									
Restos a pagar cancelados ou prescritos em 2024 a serem compensados (XXV)									
Restos a pagar cancelados ou prescritos em exercícios anteriores a serem compensados (XXVI)									
TOTAL DE RESTOS A PAGAR CANCELADOS OU PRESCRITOS A COMPENSAR (XXVII)									
RECEITAS ADICIONAIS PARA O FINANCIAMENTO DA SAÚDE NÃO COMPUTADAS NO CÁLCULO DO MÍNIMO	PREVISÃO INICIAL	PREVISÃO ATUALIZADA (a)	RECEITAS REALIZADAS						
			Até o Bimestre (b)	% (c) = (b/a)X100					
RECEITAS DE TRANSFERÊNCIAS PARA A SAÚDE (XXVIII)	5.420.600,00	5.420.600,00	5.246.392,58	96,79%					
Provenientes da União	5.163.100,00	5.163.100,00	4.985.877,04	96,57%					
Provenientes dos Estados	154.000,00	154.000,00	15.958,97	10,36%					
Provenientes de Outros Municípios	103.500,00	103.500,00	244.556,57	236,29%					
RECEITA DE OPERAÇÕES DE CRÉDITO INTERNAS E EXTERNAS VINCULADAS A SAÚDE (XXIX)	0,00	0,00	0,00	0,00%					
OUTRAS RECEITAS (XXX)	400.600,00	400.600,00	2.798.178,57	698,50%					
TOTAL DE RECEITAS ADICIONAIS PARA FINANCIAMENTO DA SAÚDE (XXXI) = (XXVIII + XXIX + XXX)	5.821.200,00	5.821.200,00	8.044.571,15	138,19%					
DESPESAS COM SAÚDE NÃO COMPUTADAS NO CÁLCULO DO MÍNIMO									
DESPESAS COM SAÚDE POR SUBFUNÇÕES E CATEGORIA ECONÔMICA NÃO COMPUTADAS NO CÁLCULO DO MÍNIMO	DOTAÇÃO INICIAL	DOTAÇÃO ATUALIZADA (c)	DESPESA EMPENHADA		DESPESA LIQUIDADADA		DESPESA PAGA		INSCRITAS EM RESTOS A PAGAR NÃO PROCESSADOS
			Até o Bimestre (d)	% (d/c) x 100	Até o Bimestre (e)	% (e/c) x 100	Até o Bimestre (f)	% (f/c) x 100	
ATENÇÃO BÁSICA (XXXII)	4.550.600,00	5.658.222,01	5.555.171,53	98,18%	3.387.468,41	59,87%	3.295.519,25	58,24%	0,00
FONTE: Sistema Gestor Ágape Sistemas, Unidade Responsável: PREFEITURA MUN. DE BREJO GRANDE									



PREFEITURA MUN. DE BREJO GRANDE
PRAÇA DA BANDEIRA, 63, CENTRO
CEP: 49.995-000
CNPJ: 13.110.903/0001-77

RELATÓRIO RESUMIDO DA EXECUÇÃO ORÇAMENTÁRIA - CONSOLIDADO
DEMONSTRATIVO DAS RECEITAS E DESPESAS COM AÇÕES E SERVIÇOS PÚBLICOS DE SAÚDE
ORÇAMENTO FISCAL E DA SEGURIDADE SOCIAL
5º BIMESTRE DE 2025

RREO – ANEXO XII (LC 141/2012, art. 35)

Despesas Correntes	4.192.950,00	5.652.722,01	5.555.171,53	98,27%	3.387.468,41	59,93%	3.295.519,25	58,30%	0,00
Despesas de Capital	357.650,00	5.500,00	0,00	0,00%	0,00	0,00%	0,00	0,00%	0,00
ASSISTÊNCIA HOSPITALAR E AMBULATORIAL (XXXIII)	464.900,00	516.115,82	516.065,82	99,99%	418.538,30	81,09%	418.538,30	81,09%	0,00
Despesas Correntes	441.100,00	516.115,82	516.065,82	99,99%	418.538,30	81,09%	418.538,30	81,09%	0,00
Despesas de Capital	23.800,00	0,00	0,00	0,00%	0,00	0,00%	0,00	0,00%	0,00
SUPORTE PROFILÁTICO E TERAPÊUTICO (XXXIV)	80.200,00	0,00	0,00	0,00%	0,00	0,00%	0,00	0,00%	0,00
Despesas Correntes	75.200,00	0,00	0,00	0,00%	0,00	0,00%	0,00	0,00%	0,00
Despesas de Capital	5.000,00	0,00	0,00	0,00%	0,00	0,00%	0,00	0,00%	0,00
VIGILÂNCIA SANITÁRIA (XXXV)	19.100,00	71.755,59	62.532,00	87,15%	51.526,27	71,81%	51.526,27	71,81%	0,00
Despesas Correntes	4.900,00	64.532,00	62.532,00	96,90%	51.526,27	79,85%	51.526,27	79,85%	0,00
Despesas de Capital	14.200,00	7.223,59	0,00	0,00%	0,00	0,00%	0,00	0,00%	0,00
VIGILÂNCIA EPIDEMIOLÓGICA (XXXVI)	540.200,00	380.616,00	380.616,00	100,00%	303.518,00	79,74%	303.518,00	79,74%	0,00
Despesas Correntes	500.200,00	380.616,00	380.616,00	100,00%	303.518,00	79,74%	303.518,00	79,74%	0,00
Despesas de Capital	40.000,00	0,00	0,00	0,00%	0,00	0,00%	0,00	0,00%	0,00
ALIMENTAÇÃO E NUTRIÇÃO (XXXVII)	0,00	0,00	0,00	0,00%	0,00	0,00%	0,00	0,00%	0,00
Despesas Correntes	0,00	0,00	0,00	0,00%	0,00	0,00%	0,00	0,00%	0,00
Despesas de Capital	0,00	0,00	0,00	0,00%	0,00	0,00%	0,00	0,00%	0,00
OUTRAS SUBFUNÇÕES (Apoio Administrativo/Manutenção) (XXXVIII)	71.000,00	72.819,10	71.819,10	98,63%	0,00	0,00%	0,00	0,00%	0,00
Despesas Correntes	600,00	20.600,00	20.000,00	97,09%	0,00	0,00%	0,00	0,00%	0,00
Despesas de Capital	70.400,00	52.219,10	51.819,10	99,23%	0,00	0,00%	0,00	0,00%	0,00
TOTAL DAS DESPESAS NÃO COMPUTADAS NO CÁLCULO DO MÍNIMO (XXXIX) = (XXXII + XXXIII + XXXIV + XXXV + XXXVI + XXXVII + XXXVIII)	5.726.000,00	6.699.528,52	6.586.204,45	98,31%	4.161.050,98	62,11%	4.069.101,82	60,74%	0,00




PREFEITURA MUN. DE BREJO GRANDE
PRAÇA DA BANDEIRA, 63, CENTRO
CEP: 49.995-000
CNPJ: 13.110.903/0001-77


RELATÓRIO RESUMIDO DA EXECUÇÃO ORÇAMENTÁRIA - CONSOLIDADO
DEMONSTRATIVO DAS RECEITAS E DESPESAS COM AÇÕES E SERVIÇOS PÚBLICOS DE SAÚDE
ORÇAMENTO FISCAL E DA SEGURIDADE SOCIAL
5º BIMESTRE DE 2025

RREO – ANEXO XII (LC 141/2012, art. 35)

DESPESAS TOTAIS COM SAÚDE EXECUTADAS COM COM RECURSOS PRÓPRIOS E COM RECURSOS TRANSFERIDOS DE OUTROS ENTES	DOTAÇÃO INICIAL	DOTAÇÃO ATUALIZADA (c)	DESPESA EMPENHADA		DESPESA LIQUIDADADA		DESPESA PAGA		INSCRITAS EM RESTOS A PAGAR NÃO PROCESSADOS
			Até o Bimestre (d)	% (d/c) x 100	Até o Bimestre (e)	% (e/c) x 100	Até o Bimestre (f)	% (f/c) x 100	
ATENÇÃO BÁSICA (XL) = (IV + XXXII)	9.289.280,00	10.492.856,09	10.322.599,40	98,38%	7.346.050,70	70,01%	7.185.683,37	68,48%	0,00
ASSISTÊNCIA HOSPITALAR E AMBULATORIAL (XLI) = (V + XXXIII)	1.275.900,00	516.115,82	516.065,82	99,99%	418.538,30	81,09%	418.538,30	81,09%	0,00
SUORTE PROFILÁTICO E TERAPÊUTICO (XLII) = (VI + XXXIV)	92.300,00	0,00	0,00	0,00%	0,00	0,00%	0,00	0,00%	0,00
VIGILÂNCIA SANITÁRIA (XLIII) = (VII + XXXV)	28.100,00	448.305,59	282.132,00	62,93%	200.273,43	44,67%	184.223,43	41,09%	0,00
VIGILÂNCIA EPIDEMIOLÓGICA (XLIV) = (VIII + XXXVI)	618.200,00	380.616,00	380.616,00	100,00%	303.518,00	79,74%	303.518,00	79,74%	0,00
ALIMENTAÇÃO E NUTRIÇÃO (XLV) = (XIX + XXXVII)	0,00	0,00	0,00	0,00%	0,00	0,00%	0,00	0,00%	0,00
OUTRAS SUBFUNÇÕES (Apoio Administrativo/Manutenção) (XLVI) = (X + XXXVIII)	104.600,00	146.338,20	143.638,20	98,15%	18.395,50	12,57%	18.395,50	12,57%	0,00
TOTAL DAS DESPESAS COM SAÚDE (XLVII) = (XI + XXXIX)	11.408.380,00	11.984.231,70	11.645.051,42	97,17%	8.286.775,93	69,15%	8.110.358,60	67,68%	0,00

Manual de Demonstrativos Fiscais - 14ª edição – pág. 436


256.208.785-20 - LUIZ CARLOS FERREIRA
PREFEITO MUNICIPAL


044.767.955-44 - ANNY KAROLLYNE DE OLIVEIRA GUIMARÃES CRC: 8021/SE

MUNICÍPIO DE BREJO GRANDE
RELATÓRIO RESUMIDO DA EXECUÇÃO ORÇAMENTÁRIA
DEMONSTRATIVO DAS PARCERIAS PÚBLICO-PRIVADAS
ORÇAMENTOS FISCAL E DA SEGURIDADE SOCIAL
5º BIMESTRE 2025

RREO - Anexo 13 (Lei nº 11.079, de 30.12.2004, arts. 22, 25 e 28) Em Reais


ESPECIFICAÇÃO	SALDO TOTAL EM 31 DE DEZEMBRO DO EXERCÍCIO ANTERIOR (a)	REGISTROS EFETUADOS EM <EXERCÍCIO>		SALDO TOTAL (c) = (a + b)
		No bimestre	Até o bimestre (b)	
TOTAL DE ATIVOS				
Direitos Futuros				
Ativos Contabilizados na SPE				
Contrapartida para Provisões de PPP				
TOTAL DE PASSIVOS (I)				
Obrigações Não Relacionadas a Serviços				
Contrapartida para Ativos da SPE				
Provisões de PPP				
GARANTIAS DE PPP (II)				
SALDO LÍQUIDO DE PASSIVOS DE PPP				
PASSIVOS CONTINGENTES				
Contraprestações Futuras				
Riscos Não Provisionados				
Outros Passivos Contingentes				
ATIVOS CONTINGENTES				
Serviços Futuros				
Outros Ativos Contingentes				

DESPESAS DE PPP	EXERCÍCI ANTERIOR	EXERCÍCI CORRENT (EC)	<EC +	<EC + 2>	<EC + 3>	<EC + 4>	<EC + 5>	<EC + 6>	<EC + 7>	<EC + 8>	<EC + 9>
Do Ente Federado											
Das Estadais Não-Dependentes											
TOTAL DAS DESPESAS											
RECEITA CORRENTE LÍQUIDA (RCL)											
TOTAL DAS DESPESAS / RCL (%)											

Nota:

FONTE: Sistema Gestor Ágape Sistemas, Unidade Responsável: PREFEITURA MUN. DE BREJO GRANDE


256.208.785-20 - LUIZ CARLOS FERREIRA
PREFEITO MUNICIPAL


ANNY KAROLLYNE DE OLIVEIRA GUIMARÃES
CONTADORA CRC/SE 8021

MUNICÍPIO DE BREJO GRANDE
DEMONSTRATIVO SIMPLIFICADO DO RELATÓRIO RESUMIDO DA EXECUÇÃO ORÇAMENTÁRIA
 ORÇAMENTOS FISCAL E DA SEGURIDADE SOCIAL
 5º BIMESTRE 2025

RREO - Anexo XIV (LRF, Art. 48)

BALANÇO ORÇAMENTÁRIO			Até o Bimestre
RECEITAS			
Previsão Inicial			65.000.000,00
Previsão Atualizada			65.000.000,00
Receitas Realizadas			52.381.077,27
Déficit Orçamentário			
Saldos de Exercícios Anteriores (Utilizados para Créditos Adicionais)			
DESPESAS			
Dotação Inicial			65.000.000,00
Créditos Adicionais			
Dotação Atualizada			65.000.000,00
Despesas Empenhadas			62.597.480,88
Despesas Liquidadas			47.991.235,28
Despesas Pagas			47.384.038,65
Superávit Orçamentário			4.389.841,99
DESPESAS POR FUNÇÃO/SUBFUNÇÃO			Até o Bimestre
Despesas Empenhadas			62.597.480,88
Despesas Liquidadas			47.991.235,28
RECEITA CORRENTE LÍQUIDA - RCL			Até o Bimestre
Receita Corrente Líquida			65.577.193,03
Receita Corrente Líquida para Cálculo dos Limites de Endividamento			62.779.014,46
Receita Corrente Líquida para Cálculo dos Limites da Despesa com Pessoal			62.557.386,46
RECEITAS E DESPESAS DOS REGIMES DE PREVIDÊNCIA			Até o Bimestre
Regime Geral de Previdência Social			
Receitas Previdenciárias Realizadas(I)			
Despesas Previdenciárias Liquidadas(II)			
Resultado Previdenciário (III) = (I - II)			
Regime Próprio de Previdência dos Servidores			
Receitas Previdenciárias Realizadas(IV)			
Despesas Previdenciárias Liquidadas(V)			
Resultado Previdenciário (VI) = (IV - V)			
RESULTADOS NOMINAL E PRIMÁRIO		Meta Fixada no Anexo de Metas Fiscais da LDO (a)	Resultado Apurado Até o Bimestre (b)
			% em Relação à Meta (b/a)

Resultado Primário (SEM RPPS) - Acima da Linha	-	2.960.711,30		
Resultado Nominal (SEM RPPS) - Abaixo da Linha	-	10.053.482,44		
RESTOS A PAGAR A PAGAR POR PODER E MINISTÉRIO PÚBLICO	Inscrição	Cancelamento Até o Bimestre	Pagamento até o Bimestre	Saldo a Pagar
RESTOS A PAGAR PROCESSADOS	1.203.901,81	8.742,72	151.967,18	1.043.191,73
Poder Executivo	1.201.052,76	8.742,72	149.118,13	1.043.191,73
Poder Legislativo	2.849,05		2.849,05	-
Poder Judiciário	-	-	-	
Ministério Público	-	-	-	
RESTOS A PAGAR NÃO-PROCESSADOS	4.572.396,77	-	1.088.078,86	3.484.317,91
Poder Executivo	4.572.396,77	-	1.088.078,86	3.484.317,91
Poder Legislativo		-		-
Poder Judiciário				
Ministério Público				
TOTAL	5.776.298,58	8.742,72	1.240.046,04	4.527.509,64
DESPESAS COM MANUTENÇÃO E DESENVOLVIMENTO DO ENSINO	Valor Apurado Até o Bimestre	Limites Constitucionais Anuais		
		% Mínimo a Aplicar no Exercício	% Aplicado Até o Bimestre	
Mínimo Anual de das Receitas de Impostos na Manutenção e Desenvolvimento do Ensino	4.691.165,10	25%	21,34%	
Mínimo Anual de 70% do FUNDEB na Remuneração dos Profissionais da Educação Básica	8.921.866,10	70%	54,37%	
Percentual de 50% da Complementação da União ao FUNDEB (VAAT) na Educação Infantil	679.173,99	50%	31,60%	
Mínimo de 15% da Complementação da União ao FUNDEB (VAAT) em Despesas de Capital	0,00	15%	0,00%	
RECEITAS DE OPERAÇÕES DE CRÉDITO E DESPESAS DE CAPITAL	Valor Apurado Até o Bimestre		Saldo não realizado	
Receita de Operação de Crédito			-	
Despesa de Capital Líquida	2.267.339,05		76.549,74	
PROJEÇÃO ATUARIAL DOS REGIMES DE PREVIDÊNCIA	Exercício	10º Exercício	20º Exercício	35º Exercício
Regime Geral de Previdência Social	-	-	-	-
Receitas Previdenciárias (I)				
Despesas Previdenciárias (II)				
Resultado Previdenciário (III) = (I - II)				
Regime Próprio de Previdência dos Servidores	-	-	-	-
Receitas Previdenciárias (IV)				
Despesas Previdenciárias (V)				
Resultado Previdenciário (VI) = (IV - V)				
RECEITA DA ALIENAÇÃO DE ATIVOS E APLICAÇÃO DOS RECURSOS	Valor Apurado Até o Bimestre		Saldo a Realizar	
Receita de Capital Resultante da Alienação de Ativos				
Aplicação dos Recursos da Alienação de Ativos				
DESPESAS COM AÇÕES E SERVIÇOS PÚBLICOS DE SAÚDE	Valor apurado Até o Bimestre	Limite Constitucional Anual		
		% Mínimo a Aplicar no Exercício	% Aplicado Até o Bimestre	

Anexo 14 - Simplificado

Página 2 de 2

Despesas com Ações e Serviços Públicos de Saúde executadas com recursos de impostos	4.125.724,95	15,00%	20,02%
DESPESAS DE CARÁTER CONTINUADO DERIVADAS DE PPP	Valor Apurado no Exercício Corrente		
Total das Despesas / RCL (%)	-		

FONTE: Sistema Gestor Ágape Sistemas, Unidade Responsável: PREFEITURA MUN. DE BREJO GRANDE


 256.208.785-20 - LUIZ CARLOS FERREIRA

PREFEITO MUNICIPAL


 ANNY KAROLLYNE DE OLIVEIRA GUIMARÃES
 CONTADORA CRC/SE 8021