



PREFEITURA MUN. DE BREJO GRANDE
PRAÇA DA BANDEIRA, 63, CENTRO
CEP: 49.995-000
CNPJ: 13.110.903/0001-77

RELATÓRIO RESUMIDO DA EXECUÇÃO ORÇAMENTÁRIA
BALANÇO ORÇAMENTÁRIO
ORÇAMENTO FISCAL E DA SEGURIDADE SOCIAL
1º BIMESTRE DE 2026

RREO - Anexo 1 (LRF, Art. 52, inciso I, alíneas "a" e "b" do inciso II e §1º)

RECEITAS	PREVISÃO INICIAL	PREVISÃO ATUALIZADA (A)	RECEITAS REALIZADAS				SALDO (A-C)
			No Bimestre (B)	% (B/A)	Até o Bimestre (C)	% (C/A)	
RECEITAS (EXCETO INTRA-ORÇAMENTÁRIAS) (I)	70.000.000,00	70.000.000,00	10.754.214,62	15,36 %	10.754.214,62	15,36 %	59.245.785,38
RECEITAS CORRENTES	69.140.000,00	69.140.000,00	10.414.214,62	15,06 %	10.414.214,62	15,06 %	58.725.785,38
RECEITA TRIBUTARIA	2.706.500,00	2.706.500,00	311.061,74	11,49 %	311.061,74	11,49 %	2.395.438,26
IMPOSTOS	2.636.500,00	2.636.500,00	309.182,85	11,73 %	309.182,85	11,73 %	2.327.317,15
TAXAS	70.000,00	70.000,00	1.878,89	2,68 %	1.878,89	2,68 %	68.121,11
RECEITA DE CONTRIBUIÇÕES	800.000,00	800.000,00	138.156,70	17,27 %	138.156,70	17,27 %	661.843,30
CONTRIBUIÇÃO PARA O CUSTEIO DO SERVIÇO DE ILUMINAÇÃO PÚBLICA	800.000,00	800.000,00	138.156,70	17,27 %	138.156,70	17,27 %	661.843,30
RECEITA PATRIMONIAL	277.500,00	277.500,00	155.874,39	56,17 %	155.874,39	56,17 %	121.625,61
RECEITAS DE VALORES MOBILIARIOS	277.500,00	277.500,00	155.874,39	56,17 %	155.874,39	56,17 %	121.625,61
TRANSFERENCIAS CORRENTES	65.321.000,00	65.321.000,00	9.808.965,68	15,02 %	9.808.965,68	15,02 %	55.512.034,32
TRANSFERÊNCIAS DA UNIÃO E DE SUAS ENTIDADES	42.058.515,00	42.058.515,00	5.764.901,85	13,71 %	5.764.901,85	13,71 %	36.293.613,15
TRANSFERENCIAS INTERGOVERNAMENTAIS	6.064.000,00	6.064.000,00	824.789,56	13,60 %	824.789,56	13,60 %	5.239.210,44
TRANSFERÊNCIAS DE OUTRAS INSTITUIÇÕES PÚBLICAS	17.198.485,00	17.198.485,00	3.219.274,27	18,72 %	3.219.274,27	18,72 %	13.979.210,73
OUTRAS RECEITAS CORRENTES	35.000,00	35.000,00	156,11	0,45 %	156,11	0,45 %	34.843,89
INDENIZAÇÕES E RESTITUIÇÕES	20.000,00	20.000,00	156,11	0,78 %	156,11	0,78 %	19.843,89
RECEITAS DIVERSAS	15.000,00	15.000,00	0,00	0,00 %	0,00	0,00 %	15.000,00
RECEITAS DE CAPITAL	860.000,00	860.000,00	340.000,00	39,53 %	340.000,00	39,53 %	520.000,00
TRANSFERENCIAS DE CAPITAL	860.000,00	860.000,00	340.000,00	39,53 %	340.000,00	39,53 %	520.000,00
TRANSFERÊNCIAS DA UNIÃO E DE SUAS ENTIDADES	820.000,00	820.000,00	340.000,00	41,46 %	340.000,00	41,46 %	480.000,00
TRANSFERENCIA INTERGOVERNAMENTAIS	40.000,00	40.000,00	0,00	0,00 %	0,00	0,00 %	40.000,00
RECEITAS (INTRA-ORÇAMENTÁRIAS) (II)	0,00	0,00	0,00	0,00 %	0,00	0,00 %	0,00
SUBTOTAL DAS RECEITAS (III) = (I + II)	70.000.000,00	70.000.000,00	10.754.214,62	15,36 %	10.754.214,62	15,36 %	59.245.785,38



PREFEITURA MUN. DE BREJO GRANDE
 PRAÇA DA BANDEIRA, 63, CENTRO
 CEP: 49.995-000
 CNPJ: 13.110.903/0001-77

RELATÓRIO RESUMIDO DA EXECUÇÃO ORÇAMENTÁRIA
BALANÇO ORÇAMENTÁRIO
 ORÇAMENTO FISCAL E DA SEGURIDADE SOCIAL
1º BIMESTRE DE 2026

RREO - Anexo 1 (LRF, Art. 52, inciso I, alíneas "a" e "b" do inciso II e §1º)

RECEITAS	PREVISÃO INICIAL	PREVISÃO ATUALIZADA (A)	RECEITAS REALIZADAS				SALDO (A-C)
			No Bimestre (B)	% (B/A)	Até o Bimestre (C)	% (C/A)	
OPERAÇÕES DE CRÉDITO / REFINANCIAMENTO (IV)	0,00	0,00	0,00	0,00 %	0,00	0,00 %	0,00
Operações de Crédito - Mercado Interno	0,00	0,00	0,00	0,00 %	0,00	0,00 %	0,00
Mobiliária	0,00	0,00	0,00	0,00 %	0,00	0,00 %	0,00
Contratual	0,00	0,00	0,00	0,00 %	0,00	0,00 %	0,00
Operações de Crédito - Mercado Externo	0,00	0,00	0,00	0,00 %	0,00	0,00 %	0,00
Mobiliária	0,00	0,00	0,00	0,00 %	0,00	0,00 %	0,00
Contratual	0,00	0,00	0,00	0,00 %	0,00	0,00 %	0,00
TOTAL DAS RECEITAS (V)=(III + IV)	70.000.000,00	70.000.000,00	10.754.214,62	15,36 %	10.754.214,62	15,36 %	59.245.785,38
DÉFICIT (VI)					0,00		
TOTAL COM DÉFICIT (VII) = (V + VI)	70.000.000,00	70.000.000,00	10.754.214,62		10.754.214,62		59.245.785,38
SALDOS DE EXERCÍCIOS ANTERIORES	0,00	0,00	0,00		0,00		0,00
Recursos Arrecadados em Exercícios Anteriores - RPPS	0,00	0,00	0,00		0,00		0,00
Superávit Financeiro Utilizado para Créditos Adicionais	0,00	0,00	0,00		0,00		0,00

DESPESAS	DOTAÇÃO INICIAL (D)	DOTAÇÃO ATUALIZADA (E)	DESPESA EMPENHADA		SALDO G = (E-F)	DESPESA LIQUIDADADA		SALDO I = (E-H)	DESPESAS PAGAS ATÉ O BIMESTRE (J)	RESTOS A PAGAR NÃO PROCESSADOS (K)
			No Bimestre	Até o Bimestre (F)		No Bimestre	Até o Bimestre (H)			
DESPESAS (EXCETO INTRA-ORÇAMENTÁRIAS) (VIII)	70.000.000,00	70.000.000,00	51.206.381,76	51.206.381,76	18.793.618,24	9.748.165,82	9.748.165,82	60.251.834,18	9.176.084,28	0,00
DESPESAS CORRENTES	63.991.310,00	64.910.016,55	49.270.219,95	49.270.219,95	15.639.796,60	8.822.477,07	8.822.477,07	56.087.539,48	8.250.395,53	0,00
PESSOAL E ENCARGOS SOCIAIS	34.087.925,00	33.018.150,49	30.260.929,33	30.260.929,33	2.757.221,16	5.460.497,15	5.460.497,15	27.557.653,34	5.460.497,15	0,00



PREFEITURA MUN. DE BREJO GRANDE
 PRAÇA DA BANDEIRA, 63, CENTRO
 CEP: 49.995-000
 CNPJ: 13.110.903/0001-77

RELATÓRIO RESUMIDO DA EXECUÇÃO ORÇAMENTÁRIA
BALANÇO ORÇAMENTÁRIO
 ORÇAMENTO FISCAL E DA SEGURIDADE SOCIAL
1º BIMESTRE DE 2026

RREO - Anexo 1 (LRF, Art. 52, inciso I, alíneas "a" e "b" do inciso II e §1º)

DESPESAS	DOTAÇÃO INICIAL (D)	DOTAÇÃO ATUALIZADA (E)	DESPESA EMPENHADA		SALDO G = (E-F)	DESPESA LIQUIDADADA		SALDO I = (E-H)	DESPESAS PAGAS ATÉ O BIMESTRE (J)	RESTOS A PAGAR NÃO PROCESSADOS (K)
			No Bimestre	Até o Bimestre (F)		No Bimestre	Até o Bimestre (H)			
OUTRAS DESPESAS CORRENTES	29.903.385,00	31.891.866,06	19.009.290,62	19.009.290,62	12.882.575,44	3.361.979,92	3.361.979,92	28.529.886,14	2.789.898,38	0,00
DESPESAS DE CAPITAL	5.939.550,00	5.089.983,45	1.936.161,81	1.936.161,81	3.153.821,64	925.688,75	925.688,75	4.164.294,70	925.688,75	0,00
INVESTIMENTOS	5.139.550,00	4.289.983,45	1.436.161,81	1.436.161,81	2.853.821,64	925.688,75	925.688,75	3.364.294,70	925.688,75	0,00
AMORTIZACAO DA DIVIDA	800.000,00	800.000,00	500.000,00	500.000,00	300.000,00	0,00	0,00	800.000,00	0,00	0,00
RESERVA DE CONTIGENCIA	69.140,00	0,00	0,00	0,00	0,00	0,00	0,00	0,00	0,00	0,00
DESPESAS (INTRA-ORÇAMENTÁRIAS) (IX)	0,00	0,00	0,00	0,00	0,00	0,00	0,00	0,00	0,00	0,00
DESPESAS CORRENTES	0,00	0,00	0,00	0,00	0,00	0,00	0,00	0,00	0,00	0,00
PESSOAL E ENCARGOS SOCIAIS	0,00	0,00	0,00	0,00	0,00	0,00	0,00	0,00	0,00	0,00
OUTRAS DESPESAS CORRENTES	0,00	0,00	0,00	0,00	0,00	0,00	0,00	0,00	0,00	0,00
DESPESAS DE CAPITAL	0,00	0,00	0,00	0,00	0,00	0,00	0,00	0,00	0,00	0,00
INVESTIMENTOS	0,00	0,00	0,00	0,00	0,00	0,00	0,00	0,00	0,00	0,00
AMORTIZACAO DA DIVIDA	0,00	0,00	0,00	0,00	0,00	0,00	0,00	0,00	0,00	0,00
SUBTOTAL DAS DESPESAS (X) = (VIII + IX)	70.000.000,00	70.000.000,00	51.206.381,76	51.206.381,76	18.793.618,24	9.748.165,82	9.748.165,82	60.251.834,18	9.176.084,28	0,00
AMORTIZAÇÃO DA DIVIDA / REFINANCIAMENTO (XI)	0,00	0,00	0,00	0,00	0,00	0,00	0,00	0,00	0,00	0,00
AMORTIZAÇÃO DA DÍVIDA INTERNA	0,00	0,00	0,00	0,00	0,00	0,00	0,00	0,00	0,00	0,00
DÍVIDA MOBILIÁRIA	0,00	0,00	0,00	0,00	0,00	0,00	0,00	0,00	0,00	0,00
DÍVIDA CONTRATUAL	0,00	0,00	0,00	0,00	0,00	0,00	0,00	0,00	0,00	0,00
AMORTIZAÇÃO DA DÍVIDA EXTERNA	0,00	0,00	0,00	0,00	0,00	0,00	0,00	0,00	0,00	0,00
DÍVIDA MOBILIÁRIA	0,00	0,00	0,00	0,00	0,00	0,00	0,00	0,00	0,00	0,00
DÍVIDA CONTRATUAL	0,00	0,00	0,00	0,00	0,00	0,00	0,00	0,00	0,00	0,00



PREFEITURA MUN. DE BREJO GRANDE
 PRAÇA DA BANDEIRA, 63, CENTRO
 CEP: 49.995-000
 CNPJ: 13.110.903/0001-77

RELATÓRIO RESUMIDO DA EXECUÇÃO ORÇAMENTÁRIA
BALANÇO ORÇAMENTÁRIO
 ORÇAMENTO FISCAL E DA SEGURIDADE SOCIAL
1º BIMESTRE DE 2026

RREO - Anexo 1 (LRF, Art. 52, inciso I, alíneas "a" e "b" do inciso II e §1º)

DESPESAS	DOTAÇÃO INICIAL (D)	DOTAÇÃO ATUALIZADA (E)	DESPESA EMPENHADA		SALDO G = (E-F)	DESPESA LIQUIDADADA		SALDO I = (E-H)	DESPESAS PAGAS ATÉ O BIMESTRE (J)	RESTOS A PAGAR NÃO PROCESSADOS (K)
			No Bimestre	Até o Bimestre (F)		No Bimestre	Até o Bimestre (H)			
TOTAL DAS DESPESAS (XII) = (X + XI)	70.000.000,00	70.000.000,00	51.206.381,76	51.206.381,76	18.793.618,24	9.748.165,82	9.748.165,82	60.251.834,18	9.176.084,28	0,00
SUPERÁVIT (XIII)				0,00			1.006.048,80		1.578.130,34	
TOTAL COM SUPERÁVIT (XIV) = (XII + XIII)	70.000.000,00	70.000.000,00	51.206.381,76	51.206.381,76	18.793.618,24	9.748.165,82	10.754.214,62	60.251.834,18	10.754.214,62	0,00
RESERVA DO RPPS	0,00	0,00			0,00			0,00		

Obs: As receitas correntes estão lançadas pelo valor líquido das deduções.

Manual de Demonstrativos Fiscais - 13ª edição – pág. 175

256.208.785-20 - LUIZ CARLOS FERREIRA

PREFEITO MUNICIPAL

044.767.955-44 - ANNY KAROLLYNE DE OLIVEIRA GUIMARÃES CRC: 8021/SE



PREFEITURA MUN. DE BREJO GRANDE
 PRAÇA DA BANDEIRA, 63, CENTRO
 CEP: 49.995-000
 CNPJ: 13.110.903/0001-77

**RELATÓRIO RESUMIDO DA EXECUÇÃO ORÇAMENTÁRIA
 DEMONSTRATIVO DA EXECUÇÃO DAS DESPESAS POR FUNÇÃO E SUBFUNÇÃO
 ORÇAMENTO FISCAL E DA SEGURIDADE SOCIAL
 1º BIMESTRE DE 2026**

RREO - Anexo 2 (LRF , Art 52, inciso II, alinea "c")

Em Reais

FUNÇÃO/SUBFUNÇÃO	DOTAÇÃO INICIAL	DOTAÇÃO ATUALIZADA (A)	DESPESA EMPENHADA			SALDO (C) = (A - B)	DESPESA LIQUIDADADA			SALDO (E) = (A - D)	INSCRITAS EM RESTOS A PAGAR NÃO PROCESSADOS (F)
			No Bimestre	Até o Bimestre (B)	% (B / Total B)		No Bimestre	Até o Bimestre (D)	% (D / Total D)		
DESPESAS (EXCETO INTRA-ORÇAMENTÁRIAS) (I)	70.000.000,00	70.000.000,00	51.206.381,76	51.206.381,76	100,00	18.793.618,24	9.748.165,82	9.748.165,82	100,00	60.251.834,18	0,00
LEGISLATIVA	2.200.000,00	2.200.000,00	1.762.600,75	1.762.600,75	3,44	437.399,25	288.311,09	288.311,09	2,96	1.911.688,91	0,00
ACAO LEGISLATIVA	2.200.000,00	2.200.000,00	1.762.600,75	1.762.600,75	3,44	437.399,25	288.311,09	288.311,09	2,96	1.911.688,91	0,00
JUDICIARIA	1.766.800,00	1.134.000,00	790.400,00	790.400,00	1,54	343.600,00	100.002,87	100.002,87	1,03	1.033.997,13	0,00
ACAO JUDICIARIA	1.766.800,00	1.134.000,00	790.400,00	790.400,00	1,54	343.600,00	100.002,87	100.002,87	1,03	1.033.997,13	0,00
ADMINISTRACAO	15.107.760,00	18.775.700,00	14.162.930,98	14.162.930,98	27,66	4.612.769,02	2.643.512,83	2.643.512,83	27,12	16.132.187,17	0,00
PLANEJAMENTO E ORCAMENTO	235.600,00	201.500,00	141.000,00	141.000,00	0,28	60.500,00	23.540,80	23.540,80	0,24	177.959,20	0,00
ADMINISTRAÇÃO GERAL	14.280.160,00	17.982.200,00	13.541.530,98	13.541.530,98	26,45	4.440.669,02	2.566.309,24	2.566.309,24	26,33	15.415.890,76	0,00
ADMINISTRACAO FINANCEIRA	592.000,00	592.000,00	480.400,00	480.400,00	0,94	111.600,00	53.662,79	53.662,79	0,55	538.337,21	0,00
ASSISTENCIA SOCIAL	4.081.340,00	4.081.340,00	3.239.598,01	3.239.598,01	6,33	841.741,99	419.503,90	419.503,90	4,30	3.661.836,10	0,00
ADMINISTRAÇÃO GERAL	3.080.300,00	3.114.575,00	2.913.601,01	2.913.601,01	5,69	200.973,99	367.413,90	367.413,90	3,77	2.747.161,10	0,00
ASSISTENCIA A CRIANCA E AO ADOLESCENTE	224.600,00	199.300,00	58.356,00	58.356,00	0,11	140.944,00	9.726,00	9.726,00	0,10	189.574,00	0,00
ASSISTENCIA COMUNITARIA	194.500,00	222.300,00	77.808,00	77.808,00	0,15	144.492,00	12.968,00	12.968,00	0,13	209.332,00	0,00
SERVIÇOS SOCIOASSISTENCIAIS	574.940,00	538.165,00	189.833,00	189.833,00	0,37	348.332,00	29.396,00	29.396,00	0,30	508.769,00	0,00
HABITACAO URBANA	7.000,00	7.000,00	0,00	0,00	0,00	7.000,00	0,00	0,00	0,00	7.000,00	0,00
SAUDE	11.450.675,00	11.450.675,00	9.187.370,12	9.187.370,12	17,94	2.263.304,88	1.606.060,76	1.606.060,76	16,48	9.844.614,24	0,00
ADMINISTRAÇÃO GERAL	5.301.625,00	5.714.941,06	4.857.174,58	4.857.174,58	9,49	857.766,48	610.613,89	610.613,89	6,26	5.104.327,17	0,00
FORMACAO DE RECURSOS HUMANOS	4.900,00	4.900,00	0,00	0,00	0,00	4.900,00	0,00	0,00	0,00	4.900,00	0,00
ATENCAO BASICA	4.375.050,00	4.449.333,94	3.238.544,74	3.238.544,74	6,32	1.210.789,20	813.499,07	813.499,07	8,35	3.635.834,87	0,00
ASSISTENCIA HOSPITALAR E AMBULATORIAL	821.100,00	663.500,00	640.438,80	640.438,80	1,25	23.061,20	106.745,80	106.745,80	1,10	556.754,20	0,00
SUPORTE PROFILATICO E TERAPEUTICO	66.000,00	36.000,00	0,00	0,00	0,00	36.000,00	0,00	0,00	0,00	36.000,00	0,00
VIGILANCIA SANITARIA	190.000,00	190.000,00	71.232,00	71.232,00	0,14	118.768,00	11.872,00	11.872,00	0,12	178.128,00	0,00



PREFEITURA MUN. DE BREJO GRANDE
 PRAÇA DA BANDEIRA, 63, CENTRO
 CEP: 49.995-000
 CNPJ: 13.110.903/0001-77

**RELATÓRIO RESUMIDO DA EXECUÇÃO ORÇAMENTÁRIA
 DEMONSTRATIVO DA EXECUÇÃO DAS DESPESAS POR FUNÇÃO E SUBFUNÇÃO
 ORÇAMENTO FISCAL E DA SEGURIDADE SOCIAL
 1º BIMESTRE DE 2026**

RREO - Anexo 2 (LRF , Art 52, inciso II, alinea "c")

Em Reais

FUNÇÃO/SUBFUNÇÃO	DOTAÇÃO INICIAL	DOTAÇÃO ATUALIZADA (A)	DESPESA EMPENHADA			SALDO (C) = (A - B)	DESPESA LIQUIDADADA			SALDO (E) = (A - D)	INSCRITAS EM RESTOS A PAGAR NÃO PROCESSADOS (F)
			No Bimestre	Até o Bimestre (B)	% (B / Total B)		No Bimestre	Até o Bimestre (D)	% (D / Total D)		
VIGILANCIA EPIDEMIOLOGICA	692.000,00	392.000,00	379.980,00	379.980,00	0,74	12.020,00	63.330,00	63.330,00	0,65	328.670,00	0,00
EDUCACAO	26.732.635,00	24.978.782,97	18.684.229,77	18.684.229,77	36,49	6.294.553,20	3.730.297,86	3.730.297,86	38,27	21.248.485,11	0,00
ADMINISTRAÇÃO GERAL	29.000,00	29.000,00	0,00	0,00	0,00	29.000,00	0,00	0,00	0,00	29.000,00	0,00
ENSINO FUNDAMENTAL	23.209.885,00	21.660.596,64	16.488.634,70	16.488.634,70	32,20	5.171.961,94	3.404.429,70	3.404.429,70	34,92	18.256.166,94	0,00
ENSINO SUPERIOR	50.000,00	50.000,00	0,00	0,00	0,00	50.000,00	0,00	0,00	0,00	50.000,00	0,00
EDUCACAO INFANTIL	2.653.250,00	2.880.385,17	2.064.205,77	2.064.205,77	4,03	816.179,40	323.997,47	323.997,47	3,32	2.556.387,70	0,00
EDUCACAO DE JOVENS E ADULTOS	334.000,00	185.881,16	50.834,30	50.834,30	0,10	135.046,86	1.870,69	1.870,69	0,02	184.010,47	0,00
EDUCACAO ESPECIAL	224.000,00	0,00	0,00	0,00	0,00	0,00	0,00	0,00	0,00	0,00	0,00
EDUCACAO BASICA	12.000,00	12.000,00	0,00	0,00	0,00	12.000,00	0,00	0,00	0,00	12.000,00	0,00
TRANSPORTE RODOVIARIO	220.500,00	160.920,00	80.555,00	80.555,00	0,16	80.365,00	0,00	0,00	0,00	160.920,00	0,00
CULTURA	1.176.800,00	1.231.600,00	513.678,00	513.678,00	1,00	717.922,00	29.099,70	29.099,70	0,30	1.202.500,30	0,00
DIFUSAO CULTURAL	1.176.800,00	1.231.600,00	513.678,00	513.678,00	1,00	717.922,00	29.099,70	29.099,70	0,30	1.202.500,30	0,00
URBANISMO	3.613.750,00	2.423.750,00	810.000,00	810.000,00	1,58	1.613.750,00	694.559,15	694.559,15	7,13	1.729.190,85	0,00
INFRA-ESTRUTURA URBANA	2.065.750,00	1.765.750,00	705.000,00	705.000,00	1,38	1.060.750,00	600.244,29	600.244,29	6,16	1.165.505,71	0,00
SERVICOS URBANOS	1.548.000,00	658.000,00	105.000,00	105.000,00	0,21	553.000,00	94.314,86	94.314,86	0,97	563.685,14	0,00
HABITACAO	200,00	200,00	0,00	0,00	0,00	200,00	0,00	0,00	0,00	200,00	0,00
HABITACAO URBANA	200,00	200,00	0,00	0,00	0,00	200,00	0,00	0,00	0,00	200,00	0,00
SANEAMENTO	260.400,00	200.400,00	0,00	0,00	0,00	200.400,00	0,00	0,00	0,00	200.400,00	0,00
INFRA-ESTRUTURA URBANA	10.100,00	10.100,00	0,00	0,00	0,00	10.100,00	0,00	0,00	0,00	10.100,00	0,00
SANEAMENTO BASICO URBANO	250.300,00	190.300,00	0,00	0,00	0,00	190.300,00	0,00	0,00	0,00	190.300,00	0,00
GESTAO AMBIENTAL	350.000,00	355.052,03	355.052,03	355.052,03	0,69	0,00	62.983,15	62.983,15	0,65	292.068,88	0,00
PRESERVACAO E CONSERVACAO AMBIENTAL	350.000,00	355.052,03	355.052,03	355.052,03	0,69	0,00	62.983,15	62.983,15	0,65	292.068,88	0,00



PREFEITURA MUN. DE BREJO GRANDE
 PRAÇA DA BANDEIRA, 63, CENTRO
 CEP: 49.995-000
 CNPJ: 13.110.903/0001-77

**RELATÓRIO RESUMIDO DA EXECUÇÃO ORÇAMENTÁRIA
 DEMONSTRATIVO DA EXECUÇÃO DAS DESPESAS POR FUNÇÃO E SUBFUNÇÃO
 ORÇAMENTO FISCAL E DA SEGURIDADE SOCIAL
 1º BIMESTRE DE 2026**

RREO - Anexo 2 (LRF , Art 52, inciso II, alinea "c")

Em Reais

FUNÇÃO/SUBFUNÇÃO	DOTAÇÃO INICIAL	DOTAÇÃO ATUALIZADA (A)	DESPESA EMPENHADA			SALDO (C) = (A - B)	DESPESA LIQUIDADADA			SALDO (E) = (A - D)	INSCRITAS EM RESTOS A PAGAR NÃO PROCESSADOS (F)
			No Bimestre	Até o Bimestre (B)	% (B / Total B)		No Bimestre	Até o Bimestre (D)	% (D / Total D)		
AGRICULTURA	6.300,00	6.300,00	0,00	0,00	0,00	6.300,00	0,00	0,00	0,00	6.300,00	0,00
ABASTECIMENTO	6.100,00	6.100,00	0,00	0,00	0,00	6.100,00	0,00	0,00	0,00	6.100,00	0,00
PROMOCAO DA PRODUCAO AGROPECUARIA	200,00	200,00	0,00	0,00	0,00	200,00	0,00	0,00	0,00	200,00	0,00
COMERCIO E SERVICOS	587.400,00	588.400,00	224.571,20	224.571,20	0,44	363.828,80	44.854,67	44.854,67	0,46	543.545,33	0,00
ADMINISTRAÇÃO GERAL	585.200,00	586.200,00	224.571,20	224.571,20	0,44	361.628,80	44.854,67	44.854,67	0,46	541.345,33	0,00
TURISMO	2.200,00	2.200,00	0,00	0,00	0,00	2.200,00	0,00	0,00	0,00	2.200,00	0,00
COMUNICACOES	90.500,00	90.500,00	57.100,00	57.100,00	0,11	33.400,00	14.904,00	14.904,00	0,15	75.596,00	0,00
ADMINISTRAÇÃO GERAL	90.500,00	90.500,00	57.100,00	57.100,00	0,11	33.400,00	14.904,00	14.904,00	0,15	75.596,00	0,00
ENERGIA	1.201.000,00	1.152.000,00	730.590,90	730.590,90	1,43	421.409,10	83.500,29	83.500,29	0,86	1.068.499,71	0,00
ENERGIA ELETRICA	1.201.000,00	1.152.000,00	730.590,90	730.590,90	1,43	421.409,10	83.500,29	83.500,29	0,86	1.068.499,71	0,00
TRANSPORTE	177.600,00	177.600,00	0,00	0,00	0,00	177.600,00	0,00	0,00	0,00	177.600,00	0,00
TRANSPORTE RODOVIARIO	177.600,00	177.600,00	0,00	0,00	0,00	177.600,00	0,00	0,00	0,00	177.600,00	0,00
DESPORTO E LAZER	327.700,00	353.700,00	188.260,00	188.260,00	0,37	165.440,00	30.575,55	30.575,55	0,31	323.124,45	0,00
ADMINISTRAÇÃO GERAL	325.600,00	351.600,00	188.260,00	188.260,00	0,37	163.340,00	30.575,55	30.575,55	0,31	321.024,45	0,00
TURISMO	200,00	200,00	0,00	0,00	0,00	200,00	0,00	0,00	0,00	200,00	0,00
DESPORTO COMUNITARIO	700,00	700,00	0,00	0,00	0,00	700,00	0,00	0,00	0,00	700,00	0,00
LAZER	1.200,00	1.200,00	0,00	0,00	0,00	1.200,00	0,00	0,00	0,00	1.200,00	0,00
ENCARGOS ESPECIAIS	800.000,00	800.000,00	500.000,00	500.000,00	0,98	300.000,00	0,00	0,00	0,00	800.000,00	0,00
SERVICO DA DIVIDA INTERNA	800.000,00	800.000,00	500.000,00	500.000,00	0,98	300.000,00	0,00	0,00	0,00	800.000,00	0,00
RESERVA DE CONTINGENCIA	69.140,00	0,00	0,00	0,00	0,00	0,00	0,00	0,00	0,00	0,00	0,00
RESERVA DE CONTINGENCIA	69.140,00	0,00	0,00	0,00	0,00	0,00	0,00	0,00	0,00	0,00	0,00



PREFEITURA MUN. DE BREJO GRANDE
 PRAÇA DA BANDEIRA, 63, CENTRO
 CEP: 49.995-000
 CNPJ: 13.110.903/0001-77

RELATÓRIO RESUMIDO DA EXECUÇÃO ORÇAMENTÁRIA
DEMONSTRATIVO DA EXECUÇÃO DAS DESPESAS POR FUNÇÃO E SUBFUNÇÃO
 ORÇAMENTO FISCAL E DA SEGURIDADE SOCIAL
1º BIMESTRE DE 2026

RREO - Anexo 2 (LRF, Art 52, inciso II, alínea "c")

Em Reais

FUNÇÃO/SUBFUNÇÃO	DOTAÇÃO INICIAL	DOTAÇÃO ATUALIZADA (A)	DESPESA EMPENHADA			SALDO (C) = (A - B)	DESPESA LIQUIDADADA			SALDO (E) = (A - D)	INSCRITAS EM RESTOS A PAGAR NÃO PROCESSADOS (F)
			No Bimestre	Até o Bimestre (B)	% (B / Total B)		No Bimestre	Até o Bimestre (D)	% (D / Total D)		
TOTAL (III) = (I + II)	70.000.000,00	70.000.000,00	51.206.381,76	51.206.381,76	100,00	18.793.618,24	9.748.165,82	9.748.165,82	100,00	60.251.834,18	0,00

Manual de Demonstrativos Fiscais - 13ª edição – pág. 202

256.208.785-20 - LUIZ CARLOS FERREIRA

PREFEITO MUNICIPAL

044.767.955-44 - ANNY KAROLLYNE DE OLIVEIRA GUIMARÃES CRC: 8021/SE



PREFEITURA MUN. DE BREJO GRANDE
 PRAÇA DA BANDEIRA, 63, CENTRO
 CEP: 49.995-000
 CNPJ: 13.110.903/0001-77

RELATÓRIO RESUMIDO DA EXECUÇÃO ORÇAMENTÁRIA - CONSOLIDADO
DEMONSTRATIVO DA RECEITA CORRENTE LÍQUIDA
ORÇAMENTO FISCAL E DA SEGURIDADE SOCIAL
1º BIMESTRE DE 2026

RREO - Anexo 3 (LRF, Art. 53, inciso I)

Em Reais

ESPECIFICAÇÃO	MAR/2025	ABR/2025	MAI/2025	JUN/2025	JUL/2025	AGO/2025	SET/2025	OUT/2025	NOV/2025	DEZ/2025	JAN/2026	FEV/2026	TOTAL (ÚLTIMOS 12 MESES)	PREVISÃO ATUALIZADA 2026
RECEITAS CORRENTES (I)	4.752.823,83	4.780.337,21	6.453.447,08	5.341.186,89	5.234.749,31	5.261.528,15	7.764.672,91	4.737.857,04	5.336.197,78	6.852.131,59	5.620.406,70	5.725.706,02	67.861.044,51	74.809.000,00
Impostos, Taxas e Contribuições de Melhoria	218.054,93	133.816,35	139.049,23	210.018,07	171.217,06	131.293,29	173.470,59	166.375,55	160.717,62	314.165,73	176.157,33	134.904,41	2.129.240,16	2.706.500,00
IPTU	0,00	0,00	0,00	0,00	0,00	0,00	0,00	0,00	0,00	0,00	0,00	0,00	0,00	1.000,00
ISS	123.817,75	24.510,69	32.093,14	52.092,73	55.178,37	35.571,96	32.215,73	56.291,95	46.816,53	134.001,36	50.449,37	33.768,57	676.808,15	1.134.000,00
ITBI	0,00	1.200,00	0,00	0,00	0,00	0,00	0,00	0,00	0,00	0,00	0,00	0,00	1.200,00	1.500,00
IRRF	93.350,51	97.983,19	105.036,11	156.786,45	113.839,80	94.934,66	140.532,08	108.940,82	112.894,42	179.561,59	124.697,96	100.266,95	1.428.824,54	1.500.000,00
Melhoria	886,67	10.122,47	1.919,98	1.138,89	2.198,89	786,67	722,78	1.142,78	1.006,67	602,78	1.010,00	868,89	22.407,47	70.000,00
Contribuições	62.077,30	21.837,15	68.544,55	72.398,80	65.561,62	89.843,04	62.637,03	68.606,81	64.469,49	61.451,79	69.750,29	68.406,41	775.584,28	800.000,00
Receita Patrimonial	81.833,28	87.271,49	1.158.262,40	104.941,26	125.139,30	119.297,44	136.744,89	145.532,42	104.752,57	114.280,17	77.903,00	77.971,39	2.333.929,61	277.500,00
Rendimentos de Aplicação Financeira	81.833,28	87.271,49	107.033,20	104.941,26	125.139,30	119.297,44	136.744,89	145.532,42	104.752,57	114.280,17	77.903,00	77.971,39	1.282.700,41	277.500,00
Outras Receitas Patrimoniais	0,00	0,00	1.051.229,20	0,00	0,00	0,00	0,00	0,00	0,00	0,00	0,00	0,00	1.051.229,20	0,00
Receita Agropecuária	0,00	0,00	0,00	0,00	0,00	0,00	0,00	0,00	0,00	0,00	0,00	0,00	0,00	0,00
Receita Industrial	0,00	0,00	0,00	0,00	0,00	0,00	0,00	0,00	0,00	0,00	0,00	0,00	0,00	0,00
Receita de Serviços	0,00	0,00	0,00	0,00	0,00	0,00	0,00	0,00	0,00	0,00	0,00	0,00	0,00	0,00
Transferências Correntes	4.390.708,32	4.532.434,19	5.087.440,90	4.950.679,27	4.872.681,33	4.900.461,51	7.391.820,40	4.357.192,26	5.006.108,10	6.320.053,67	5.296.439,97	5.444.423,81	62.550.443,73	70.990.000,00
Cota-Parte do FPM	1.284.108,76	1.304.873,63	1.664.551,31	1.709.722,90	1.797.025,67	1.384.707,79	1.757.248,59	1.178.524,90	1.602.015,72	2.579.842,25	1.639.064,17	2.060.794,67	19.962.480,36	25.301.515,00
Cota-Parte do ICMS	447.024,92	507.482,10	454.642,18	444.508,64	509.967,72	436.467,78	523.610,53	395.772,43	474.976,36	640.006,65	510.749,74	399.408,14	5.744.617,19	6.500.000,00
Cota-Parte do IPVA	27.419,32	30.040,53	11.747,27	9.073,09	17.056,43	8.700,14	19.787,91	8.432,02	8.007,45	17.000,14	19.544,50	13.449,27	190.258,07	300.000,00
Cota-Parte do ITR	1,07	2,17	0,00	1,10	1,11	27,61	643,94	3.668,62	18,71	1.151,64	7,35	0,00	5.523,32	5.000,00
Transferências da LC 61/1989	1.227,36	1.143,67	1.137,77	0,00	2.406,54	1.227,56	1.301,81	1.248,41	1.199,98	1.542,87	1.117,89	1.174,48	14.728,34	13.000,00
Transferências do FUNDEB	1.525.245,09	1.691.548,28	1.850.847,88	1.852.432,59	1.519.951,52	1.648.892,01	1.480.412,91	1.836.189,89	1.848.235,28	2.138.294,06	2.318.000,02	2.035.699,26	21.745.748,79	19.798.485,00
Outras Transferências Correntes	1.105.681,80	997.343,81	1.104.514,49	934.940,95	1.026.272,34	1.420.438,62	3.608.814,71	933.355,99	1.071.654,60	942.216,06	807.956,30	933.897,99	14.887.087,66	19.072.000,00
Outras Receitas Correntes	150,00	4.978,03	150,00	3.149,49	150,00	20.632,87	0,00	150,00	150,00	42.180,23	156,11	0,00	71.846,73	35.000,00
DEDUÇÕES (II)	-353.167,29	-369.919,40	-427.626,69	-433.872,19	-317.005,03	-367.437,17	-333.882,22	-318.740,26	-418.454,65	-494.797,27	-435.307,74	-496.590,36	-4.766.800,27	-5.664.000,00
Contrib. Servidor Plano de Previdência	0,00	0,00	0,00	0,00	0,00	0,00	0,00	0,00	0,00	0,00	0,00	0,00	0,00	0,00
Compensação Financeira entre Regimes	0,00	0,00	0,00	0,00	0,00	0,00	0,00	0,00	0,00	0,00	0,00	0,00	0,00	0,00

ESPECIFICAÇÃO	MAR/2025	ABR/2025	MAI/2025	JUN/2025	JUL/2025	AGO/2025	SET/2025	OUT/2025	NOV/2025	DEZ/2025	JAN/2026	FEV/2026	TOTAL (ÚLTIMOS 12 MESES)	PREVISÃO ATUALIZADA 2026
Rendimentos de Aplicações de Recursos Previdenciários	0,00	0,00	0,00	0,00	0,00	0,00	0,00	0,00	0,00	0,00	0,00	0,00	0,00	0,00
Deduções para o FUNDEB	-353.167,29	-369.919,40	-427.626,69	-433.872,19	-317.005,03	-367.437,17	-333.882,22	-318.740,26	-418.454,65	-494.797,27	-435.307,74	-496.590,36	-4.766.800,27	-5.664.000,00
RECEITA CORRENTE LÍQUIDA (III) = (I - II)	4.399.656,54	4.410.417,81	6.025.820,39	4.907.314,70	4.917.744,28	4.894.090,98	7.430.790,69	4.419.116,78	4.917.743,13	6.357.334,32	5.185.098,96	5.229.115,66	63.094.244,24	69.145.000,00
(-) Transferências obrigatórias da União relativas às emendas individuais (art. 166-A, § 1º, da CF) (IV)	0,00	0,00	0,00	0,00	0,00	200.000,00	2.574.345,65	23.832,92	15.355,10	15.399,10	11.066,15	8.578,95	2.848.577,87	0,00
RECEITA CORRENTE LÍQUIDA AJUSTADA PARA PARA CÁLCULO DOS LIMITES DE ENDIVIDAMENTO (V) = (III - IV)	4.399.656,54	4.410.417,81	6.025.820,39	4.907.314,70	4.917.744,28	4.694.090,98	4.856.445,04	4.395.283,86	4.902.388,03	6.341.935,22	5.174.032,81	5.220.536,71	60.245.666,37	69.145.000,00
(-) Transferências obrigatórias da União relativas às emendas de bancada (art. 166, § 16, da CF) (VI)	0,00	0,00	0,00	0,00	0,00	0,00	0,00	0,00	0,00	0,00	0,00	0,00	0,00	0,00
(-) Transferências da União relativas a remuneração dos agentes comunitários de saúde e de combate às endemias (CF, art. 198, §11)(VII)	24.288,00	21.252,00	21.252,00	21.252,00	21.252,00	21.252,00	21.252,00	21.252,00	18.216,00	39.468,00	0,00	38.904,00	269.640,00	0,00
(-) Outras Deduções Constitucionais ou Legais (VIII)	0,00	0,00	0,00	0,00	0,00	0,00	0,00	0,00	0,00	0,00	0,00	0,00	0,00	0,00
RECEITA CORRENTE LÍQUIDA AJUSTADA PARA CÁLCULO DOS LIMITES DA DESPESA COM PESSOAL (IX) = (V - VI - VII - VIII)	4.375.368,54	4.389.165,81	6.004.568,39	4.886.062,70	4.896.492,28	4.672.838,98	4.835.193,04	4.374.031,86	4.884.172,03	6.302.467,22	5.174.032,81	5.181.632,71	59.976.026,37	69.145.000,00

Manual de Demonstrativos Fiscais - 13ª edição – pág. 222



256.208.785-20 - LUIZ CARLOS FERREIRA

PREFEITO MUNICIPAL



044.767.955-44 - ANNY KAROLLYNE DE OLIVEIRA GUIMARÃES CRC:
8021/SE

MUNICÍPIO DE BREJO GRANDE
 RELATÓRIO RESUMIDO DA EXECUÇÃO ORÇAMENTÁRIA
DEMONSTRATIVO DAS RECEITAS E DESPESAS PREVIDENCIÁRIAS DO REGIME PRÓPRIO DE PREVIDÊNCIA DOS SERVIDORES
 ORÇAMENTO DA SEGURIDADE SOCIAL
 1º BIMESTRE 2026

RREO - Anexo 4 (LRF, Art. 53, inciso II)

Em Reais

<u>RECEITAS</u>	PREVISÃO INICIAL	PREVISÃO ATUALIZADA	RECEITAS REALIZADAS	
			Até o Bimestre/ <Exercício>	Até o Bimestre/ <Exercício Anterior>
RECEITAS CORRENTES (I) Receita de Contribuições dos Segurados Pessoal Civil Ativo Inativo Pensionista Pessoal Militar Ativo Inativo Militar Outras Receitas de Contribuições Receita Patrimonial Receitas Imobiliárias Receitas de Valores Mobiliários Outras Receitas Patrimoniais Receita de Serviços Outras Receitas Correntes Compensação Previdenciária do RGPS para o RPPS Demais Receitas Correntes	SEM MOVIMENTO	SEM MOVIMENTO	SEM MOVIMENTO	SEM MOVIMENTO
RECEITAS DE CAPITAL (II) Alienação de Bens, Direitos e Ativos Amortização de Empréstimos Outras Receitas de Capital				
TOTAL DAS RECEITAS PREVIDENCIÁRIAS RPPS - (III) = (I + II)				

<u>DESPESAS PREVIDENCIÁRIAS - RPPS</u>	DOTAÇÃO	DOTAÇÃO	DESPESAS EMPENHADAS		DESPESAS LIQUIDADAS		INSCRITAS EM RESTOS A PAGAR NÃO PROCESSADOS	
	INICIAL	ATUALIZADA	Até o Bimestre/ <Exercício>	Até o Bimestre/ <Exercício Anterior>	Até o Bimestre/ <Exercício>	Até o Bimestre/ <Exercício Anterior>	Em <Exercício>	Em <Exercício Anterior>
ADMINISTRAÇÃO (IV) Despesas Correntes Despesas de Capital								
PREVIDÊNCIA (V) Pessoal Civil Aposentadorias Pensões Outros Benefícios Previdenciários								
Pessoal Militar Reformas Pensões Outros Benefícios Previdenciários								
Outras Despesas Previdenciárias Compensação Previdenciária do RPPS para o RGPS Demais Despesas Previdenciárias								
TOTAL DAS DESPESAS PREVIDENCIÁRIAS RPPS (VI) = (IV + V)								
RESULTADO PREVIDENCIÁRIO (VII) = (III - VI)								
RECURSO RPPS ARRECADADOS EM EXERCÍCIO VALOR	PREVISÃO ORÇAMENTÁRIA							
RESERVA ORÇAMENTÁRIA DO RPPS VALOR	PREVISÃO ORÇAMENTÁRIA							
APORTES DE RECURSOS PARA O PLANO PREVIDENCIÁRIO DO RPPS	APORTES REALIZADOS							
Plano de Amortização - Contribuição Patronal Suplementar Plano de Amortização - Aporte Periódico de Valores Predefinidos Outros Aportes para o RPPS Recursos para Cobertura de Déficit Financeiro								
<u>BENS E DIREITOS DO RGPS</u>	PERÍODO DE REFERÊNCIA							
	<Exercício>				<Exercício Anterior>			
Caixa Bancos Conta Movimento Investimentos e Aplicações Outros Bens e Direitos								

SEM MOVIMENTO


RECEITAS PREVIDENCIÁRIAS - RPPS	PREVISÃO INICIAL	PREVISÃO ATUALIZADA	RECEITAS REALIZADAS	
			Até o Bimestre/ <Exercício>	Até o Bimestre/ <Exercício Anterior>
RECEITAS CORRENTES (VIII) Receita de Contribuições dos Segurados Civil Ativo Inativo Pensionista Militar Ativo Inativo Pensionista Receita de Contribuições Patronais Civil Ativo Inativo Pensionista Militar Ativo Inativo Pensionista Em Regime de Parcelamento de Débitos Receita Patrimonial Receitas Imobiliárias Receitas de Valores Mobiliários Outras Receitas Patrimoniais Receita de Serviços Outras Receitas Correntes Compensação Previdenciária do RGPS para o RPPS Demais Receitas Correntes RECEITAS DE CAPITAL (IX) Alienação de Bens, Direitos e Ativos Amortização de Empréstimos Outras Receitas de Capital RECEITAS DE CAPITAL (IX) Alienação de Bens Amortização de Empréstimos Outras Receitas de Capital TOTAL DAS RECEITAS PREVIDENCIÁRIAS RPPS - (X) = (VIII + IX)			SEM MOVIMENTO	

DESPESAS PREVIDENCIÁRIAS - RPPS	DOTAÇÃO INICIAL	DOTAÇÃO ATUALIZADA	DESPESAS EMPENHADAS		DESPESAS LIQUIDADAS		INSCRITAS EM RESTOS A PAGAR NÃO	
			Até o Bimestre/ <Exercício>	Até o Bimestre/ <Exercício Anterior>	Até o Bimestre/ <Exercício>	Até o Bimestre/ <Exercício Anterior>	Em <Exercício>	Em <Exercício Anterior>
ADMINISTRAÇÃO (XI) Despesas Correntes Despesas de Capital								
PREVIDÊNCIA (XII) Benefícios - Civil Aposentadorias Pensões Outros Benefícios Previdenciários								
Benefícios - Militar Reformas Pensões Outros Benefícios Previdenciários								
Outras Despesas Previdenciárias Compensação Previdenciária do RPPS para o RGPS Demais Despesas Previdenciárias								
TOTAL DAS DESPESAS PREVIDENCIÁRIAS (XIII) = (XI + XII)								
RESULTADO PREVIDENCIÁRIO (XIV) = (X-XIII)								
APORTES DE RECURSOS PARA O PLANO FINANCEIRO DO RPPS	APORTES REALIZADOS							
Recursos para Cobertura de Insuficiências Financeiras								
Recursos para Formação de Reserva								

SEM MOVIMENTO

FONTE: Sistema Gestor Ágape Sistemas, Unidade Responsável: PREFEITURA MUN. DE BREJO GRANDE


 256.208.785-20 - LUIZ CARLOS FERREIRA
 PREFEITO MUNICIPAL


 ANNY KAROLLYNE DE OLIVEIRA GUIMARAES
 CONTADORA CRC/SE 8021


MUNICÍPIO DE BREJO GRANDE
RELATÓRIO RESUMIDO DA EXECUÇÃO ORÇAMENTÁRIA
DEMONSTRATIVO DO RESULTADO PRIMÁRIO E NOMINAL
ORÇAMENTOS FISCAL E DA SEGURIDADE SOCIAL
1º BIMESTRE 2026

RREO - ANEXO 6 (LRF, art. 53, inciso III)		Em reais						
RECEITAS PRIMÁRIAS	PREVISÃO ATUALIZADA	RECEITAS REALIZADAS						
		Até o Bimestre (a)						
RECEITAS CORRENTES (EXCETO FONTES RPPS) (I)	69.140.000,00	10.414.628,67						
Impostos, Taxas e Contribuições de Melhoria	2.706.500,00	311.061,74						
IPTU	1.000,00	-						
ISS	1.134.000,00	84.217,94						
ITBI	1.500,00	0,00						
IRRF	1.500.000,00	224.964,91						
Outros Impostos, Taxas e Contribuições de Melhoria	70.000,00	1.878,89						
Contribuições	800.000,00	138.156,70						
Receita Patrimonial	277.500,00	155.874,39						
Aplicações Financeiras (II)	277.500,00	155.874,39						
Outras Receitas Patrimoniais	0,00	0,00						
Transferências Correntes	65.321.000,00	9.809.379,73						
Cota-Parte do FPM	21.001.515,00	2.959.887,15						
Cota-Parte do ICMS	5.195.000,00	725.704,21						
Cota-Parte do IPVA	240.000,00	26.395,01						
Cota-Parte do ITR	4.000,00	5,88						
Transferências da LC 61/1989	10.000,00	1.833,91						
Transferências do FUNDEB	19.748.485,00	4.353.699,28						
Outras Transferências Correntes	19.122.000,00	1.741.854,29						
Demais Receitas Correntes	35.000,00	156,11						
Outras Receitas Financeiras (III)	0,00	0,00						
Receitas Correntes Restantes	35.000,00	156,11						
RECEITAS PRIMÁRIAS CORRENTES (EXCETO FONTES RPPS) (IV) = [I - (II + III)]	68.862.500,00	10.258.754,28						
RECEITAS PRIMÁRIAS CORRENTES (COM FONTES RPPS) (V)	0,00	0,00						
RECEITAS NÃO PRIMÁRIAS CORRENTES (COM FONTES RPPS) (VI)	0,00	0,00						
RECEITAS DE CAPITAL (EXCETO FONTES RPPS) (VII)	860.000,00	340.000,00						
Operações de Crédito (VIII)	0,00	0,00						
Amortização de Empréstimos (IX)	0,00	0,00						
Alienação de Bens	0,00	0,00						
Receitas de Alienação de Investimentos Temporários (X)	0,00	0,00						
Receitas de Alienação de Investimentos Permanentes (XI)	0,00	0,00						
Outras Alienações de Bens	0,00	0,00						
Transferências de Capital	860.000,00	340.000,00						
Convênios	760.000,00	340.000,00						
Outras Transferências de Capital	100.000,00	0,00						
Outras Receitas de Capital	0,00	0,00						
Outras Receitas de Capital Não Primárias (XII)	0,00	0,00						
Outras Receitas de Capital Primárias	0,00	0,00						
RECEITAS PRIMÁRIAS DE CAPITAL (EXCETO FONTES RPPS) (XIII) = [VII - (VIII + IX + X + XI + XII)]	860.000,00	340.000,00						
RECEITAS PRIMÁRIAS DE CAPITAL (COM FONTES RPPS) (XIV)	0,00	0,00						
RECEITAS NÃO PRIMÁRIAS DE CAPITAL (COM FONTES RPPS) (XV)	0,00	0,00						
RECEITA PRIMÁRIA TOTAL (XVI) = (IV + V + XIII + XIV)	69.722.500,00	10.598.754,28						
RECEITA PRIMÁRIA TOTAL (EXCETO FONTES RPPS) (XVII) = (IV + XIII)	69.722.500,00	10.598.754,28						

DESPESAS PRIMÁRIAS	DOTAÇÃO ATUALIZADA	ATE O BIMESTRE						
		DESPESAS EMPENHADAS	DESPESAS LIQUIDADAS	DESPESAS PAGAS (a)	RESTOS A PAGAR PROCESSADOS PAGOS (b)	RESTOS A PAGAR NÃO PROCESSADOS		(c)
						LIQUIDADOS	PAGOS	
DESPESAS CORRENTES (EXCETO FONTES RPPS) (XVIII)	64.910.016,55	49.270.219,95	8.822.477,07	8.250.395,53	545.807,48	474.465,22	364.043,36	
Pessoal e Encargos Sociais	33.018.150,49	30.260.929,33	5.460.497,15	5.460.497,15	-	-	-	-
Juros e Encargos da Dívida (XIX)	-	-	-	-	-	-	-	-
Outras Despesas Correntes	31.891.866,06	19.009.290,62	3.361.979,92	2.789.898,38	545.807,48	474.465,22	364.043,36	
DESPESAS PRIMÁRIAS CORRENTES (EXCETO FONTES RPPS) (XX) = (XVIII - XIX)	64.910.016,55	49.270.219,95	8.822.477,07	8.250.395,53	545.807,48	474.465,22	364.043,36	
DESPESAS PRIMÁRIAS CORRENTES (COM FONTES RPPS) (XXI)	-	-	-	-	-	-	-	
DESPESAS NÃO PRIMÁRIAS CORRENTES (COM FONTES RPPS) (XXII)	-	-	-	-	-	-	-	
DESPESAS DE CAPITAL (EXCETO FONTES RPPS) (XXIII)	5.089.983,45	1.936.161,81	925.688,75	925.688,75	-	45.300,60	21.448,60	
Investimentos	4.289.983,45	1.436.161,81	925.688,75	925.688,75	-	45.300,60	21.448,60	
Inversões Financeiras	-	-	-	-	-	-	-	-
Concessão de Empréstimos e Financiamentos (XXIV)	-	-	-	-	-	-	-	-
Aquisição de Título de Capital já Integralizado (XXV)	-	-	-	-	-	-	-	-
Aquisição de Título de Crédito (XXVI)	-	-	-	-	-	-	-	-
Demais Inversões Financeiras	-	-	-	-	-	-	-	-
Amortização da Dívida (XXVII)	800.000,00	500.000,00	-	-	-	-	-	-
DESPESAS PRIMÁRIAS DE CAPITAL (EXCETO FONTES RPPS) (XXVIII) = [XXIII - (XXIV + XXV + XXVI + XXVII)]	4.289.983,45	1.436.161,81	925.688,75	925.688,75	-	45.300,60	21.448,60	
RESERVA DE CONTINGÊNCIA (XXIX)	-	-	-	-	-	-	-	
DESPESAS PRIMÁRIAS DE CAPITAL (COM FONTES RPPS) (XXX)	-	-	-	-	-	-	-	
DESPESAS NÃO PRIMÁRIAS DE CAPITAL (COM FONTES RPPS) (XXXI)	-	-	-	-	-	-	-	
DESPESAS NÃO PRIMÁRIAS DE CAPITAL (COM FONTES RPPS) (XXXI)	-	-	-	-	-	-	-	
DESPESA PRIMÁRIA TOTAL (XXXII) = (XX + XXI + XXVIII + XXIX + XXX)	69.200.000,00	50.706.381,76	9.748.165,82	9.176.084,28	545.807,48	519.765,82	385.491,96	
DESPESA PRIMÁRIA TOTAL (EXCETO FONTES RPPS) (XXXIII) = (XX + XXVIII + XXX)	69.200.000,00	50.706.381,76	9.748.165,82	9.176.084,28	545.807,48	519.765,82	385.491,96	
RESULTADO PRIMÁRIO (COM RPPS) - Acima da Linha (XXXIV) = [XVIIa - (XXXIIa + XXXIIIa + XXXIIc)]								491.370,56
RESULTADO PRIMÁRIO (SEM RPPS) - Acima da Linha (XXXV) = [XVIIa - (XXXIIIa + XXXIIIb + XXXIIc)]								491.370,56

META FISCAL PARA O RESULTADO PRIMARIO		VALOR CORRENTE
Meta fixada no Anexo de Metas Fiscais da LDO para o exercicio de referência		-
META FISCAL PARA O RESULTADO NOMINAL		VALOR CORRENTE
Meta fixada no Anexo de Metas Fiscais da LDO para o exercicio de referência		-
META FISCAL PARA O RESULTADO PRIMARIO		VALOR CORRENTE
Meta fixada no Anexo de Metas Fiscais da LDO para o exercicio de referência		-
META FISCAL PARA O RESULTADO NOMINAL		VALOR CORRENTE
Meta fixada no Anexo de Metas Fiscais da LDO para o exercicio de referência		-
ABAIXO DA LINHA		
CÁLCULO DO RESULTADO NOMINAL	SALDO	
	Em 31/Dez/<Exercício Anterior> (a)	Até o <Bimestre> (b)
DÍVIDA CONSOLIDADA (XXXIX)	19.102.107,60	19.102.107,60
DEDUÇÕES (XL)	2.779.801,45	3.082.493,17
Disponibilidade de Caixa	2.758.171,12	3.054.862,84
Disponibilidade de Caixa Bruta	9.882.775,60	10.869.524,38
(-) Restos a Pagar Processados (XLI)	1.310.841,48	1.653.224,14
(-) Depósitos Restituíveis e Valores Vinculados	5.813.763,00	6.161.437,40
Demais Haveres Financeiros	21.630,33	27.630,33
DÍVIDA CONSOLIDADA LÍQUIDA (XLII) = (XXXIX - XL)	16.322.306,15	16.019.614,43
RESULTADO NOMINAL (SEM RPPS) - Abaixo da Linha (XLIII) = (XLIIa - XLIIb)	302.691,72	
META FISCAL PARA O RESULTADO NOMINAL		VALOR CORRENTE
Meta fixada no Anexo de Metas Fiscais da LDO para o exercicio de referência		-
AJUSTE METODOLÓGICO		Até o <Bimestre>
VARIAÇÃO DO SALDO DE RPP (XLIV) = (XLIa - XLIb)	-	342.382,66
RECEITA DE ALIENAÇÃO DE INVESTIMENTOS PERMANENTES (XLV) = (XI)		
VARIAÇÃO CAMBIAL (XLVI)		
VARIAÇÃO DO SALDO DE PRECATORIOS INTEGRANTES DA DC (XLVII)		19.102.107,60
VARIAÇÃO DO SALDO DAS DEMAIS OBRIGAÇÕES INTEGRANTES DA DC (XLVIII)		
OUTROS AJUSTES (XLIX)		
RESULTADO NOMINAL (SEM RPPS) AJUSTADO - Abaixo da Linha (L) = [XLIII + (XLIV - XLV + XLVI + XLVII + XLVIII) +/- (XLIX)]		19.062.416,66
RESULTADO PRIMÁRIO (SEM RPPS) - Abaixo da Linha (LI) = (L) - (XXXVI - XXXVII)		18.906.542,27
INFORMAÇÕES ADICIONAIS		PREVISÃO ORÇAMENTÁRIA
SALDO DE EXERCÍCIOS ANTERIORES		
Recursos Arrecadados em Exercícios Anteriores - RPPS		
Superávit Financeiro Utilizado para Abertura e Reabertura de Créditos Adicionais		
RESERVA ORÇAMENTÁRIA DO RPPS		

FONTE: Sistema Gestor Agape Sistemas, Unidade Responsável: PREFEITURA MUN. DE BREJO GRANDE


256.208.785-20 - LUIZ CARLOS FERREIRA
PREFEITO MUNICIPAL


ANNY KAROLLYNE DE OLIVEIRA GUIMARÃES
CONTADORA CRC/SE 8021



PREFEITURA MUN. DE BREJO GRANDE
 PRAÇA DA BANDEIRA, 63, CENTRO
 CEP: 49.995-000
 CNPJ: 13.110.903/0001-77

RELATÓRIO RESUMIDO DA EXECUÇÃO ORÇAMENTÁRIA
DEMONSTRATIVO DOS RESTOS A PAGAR POR PODER E ÓRGÃO
 ORÇAMENTO FISCAL E DA SEGURIDADE SOCIAL
1º BIMESTRE DE 2026

RREO - Anexo 7 (LRF, art. 53, inciso V)

Em Reais

PODER/ÓRGÃO	RESTOS A PAGAR PROCESSADOS					RESTOS A PAGAR NÃO PROCESSADOS						SALDO TOTAL
	INSCRITOS		PAGOS	CANCELADO	SALDO	INSCRITOS		LIQUIDADO	PAGOS	CANCELADO	SALDO	
	EM EXERCÍCIOS ANTERIORES	EM 31/DEZ/2025				EM EXERCÍCIOS ANTERIORES	EM 31/DEZ/2025					
RESTOS A PAGAR (EXCETO INTRA-ORÇAMENTÁRIOS)	999.363,63	1.065.394,43	545.807,48	0,00	1.518.950,58	3.401.730,41	2.045.286,51	519.765,82	385.491,96	0,00	5.061.524,96	6.580.475,54
PODER EXECUTIVO	999.363,63	1.065.394,43	545.807,48	0,00	1.518.950,58	3.401.730,41	2.045.286,51	519.765,82	385.491,96	0,00	5.061.524,96	6.580.475,54
PODER LEGISLATIVO	0,00	0,00	0,00	0,00	0,00	0,00	0,00	0,00	0,00	0,00	0,00	0,00
Câmara Municipal	0,00	0,00	0,00	0,00	0,00	0,00	0,00	0,00	0,00	0,00	0,00	0,00
Tribunal de Contas do Município	0,00	0,00	0,00	0,00	0,00	0,00	0,00	0,00	0,00	0,00	0,00	0,00
RESTOS A PAGAR (INTRA-ORÇAMENTÁRIOS) (II)	0,00	0,00	0,00	0,00	0,00	0,00	0,00	0,00	0,00	0,00	0,00	0,00
TOTAL (III) = (I + II)	999.363,63	1.065.394,43	545.807,48	0,00	1.518.950,58	3.401.730,41	2.045.286,51	519.765,82	385.491,96	0,00	5.061.524,96	6.580.475,54

Manual de Demonstrativos Fiscais - 13ª edição – pág. 298.

256.208.785-20 - LUIZ CARLOS FERREIRA

PREFEITO MUNICIPAL

044.767.955-44 - ANNY KAROLLYNE DE OLIVEIRA GUIMARÃES CRC: 8021/SE

MUNICÍPIO DE BREJO GRANDE
RELATÓRIO RESUMIDO DA EXECUÇÃO ORÇAMENTÁRIA
DEMONSTRATIVO DAS RECEITAS E DESPESAS COM MANUTENÇÃO E DESENVOLVIMENTO DO ENSINO - MDE
ORÇAMENTOS FISCAL E DA SEGURIDADE SOCIAL
1º BIMESTRE 2026

RREO - ANEXO 8 (LDB, art. 72)

RS\$ 1,00

RECEITA RESULTANTE DE IMPOSTOS (Arts. 212 e 212-A da Constituição Federal)		
RECEITA RESULTANTE DE IMPOSTOS	PREVISÃO ATUALIZADA (a)	RECEITAS REALIZADAS Até o Bimestre (b)
1- RECEITA DE IMPOSTOS	2.636.500,00	309.182,87
1.1- Receita Resultante do Imposto sobre a Propriedade Predial e Territorial Urbana – IPTU	1.000,00	0,00
1.2- Receita Resultante do Imposto sobre Transmissão Inter Vivos – ITBI	1.500,00	0,00
1.3- Receita Resultante do Imposto sobre Serviços de Qualquer Natureza – ISS	1.134.000,00	84.217,96
1.4- Receita Resultante do Imposto de Renda Retido na Fonte – IRRF	1.500.000,00	224.964,91
2- RECEITA DE TRANSFERÊNCIAS CONSTITUCIONAIS E LEGAIS	31.849.515,00	4.645.310,21
2.1- Cota-Parte FPM	25.301.515,00	3.699.858,84
2.1.1- Parcela referente à CF, art. 159, I, alínea b	23.651.515,00	3.699.858,84
2.1.2- Parcela referente à CF, art. 159, I, alíneas d e e	1.650.000,00	0,00
2.2- Cota-Parte ICMS	6.500.000,00	910.157,88
2.3- Cota-Parte IPI-Exportação	13.000,00	2.292,37
2.4- Cota-Parte ITR	5.000,00	7,35
2.5- Cota-Parte IPVA	30.000,00	32.993,77
2.6- Cota-Parte IOF-Ouro	0,00	0,00
2.7- Compensações Financeiras Provenientes de Impostos e Transferências Constitucionais	0,00	0,00
3- TOTAL DA RECEITA RESULTANTE DE IMPOSTOS (1 + 2)	34.486.015,00	4.954.493,08
4- TOTAL DESTINADO AO FUNDEB - 20% DE ((2.1.1) + (2.2) + (2.3) + (2.4) + (2.5))	6.039.903,00	929.061,93
5- VALOR MÍNIMO A SER APLICADO ALÉM DO VALOR DESTINADO AO FUNDEB - 5% DE ((2.1.1) + (2.2) + (2.3) + (2.4) + (2.5)) + 25% DE ((1.1) + (1.2) + (1.3) + (1.4) + (2.1.2) + (2.6) + (2.7))	2.581.600,75	309.561,23

FUNDEB		
RECEITAS RECEBIDAS DO FUNDEB NO EXERCÍCIO	PREVISÃO ATUALIZADA (a)	RECEITAS REALIZADAS Até o Bimestre (b)
6- TOTAL DAS RECEITAS DO FUNDEB RECEBIDAS	19.748.485,00	4.385.711,86
6.1- FUNDEB - Impostos e Transferências de Impostos	17.198.485,00	3.251.286,85
6.1.1- Principal	17.198.485,00	3.219.274,27
6.1.2- Rendimentos de Aplicação Financeira	0,00	32.012,58
6.1.3- Ressarcimento de recursos do Fundeb	0,00	0,00
6.2- FUNDEB - Complementação da União - VAAF	0,00	30.478,00
6.2.1- Principal	0,00	30.478,00
6.2.2- Rendimentos de Aplicação Financeira	0,00	0,00
6.2.3- Ressarcimento de recursos do Fundeb	0,00	0,00
6.3- FUNDEB - Complementação da União - VAAT	2.050.000,00	971.208,65
6.3.1- Principal	2.050.000,00	971.208,65
6.3.2- Rendimentos de Aplicação Financeira	0,00	0,00
6.3.3- Ressarcimento de recursos do Fundeb	0,00	0,00
6.4- FUNDEB - Complementação da União - VAAR	500.000,00	132.738,36
6.4.1- Principal	500.000,00	132.738,36
6.4.2- Rendimentos de Aplicação Financeira	0,00	0,00
6.4.3- Ressarcimento de recursos do Fundeb	0,00	0,00

7- RESULTADO LÍQUIDO DAS TRANSFERÊNCIAS DO FUNDEB (6.1.1 – 4)¹	11.158.582,00	2.290.212,34
RECURSOS RECEBIDOS EM EXERCÍCIOS ANTERIORES E NÃO UTILIZADOS (SUPERÁVIT)	VALOR	
8- TOTAL DOS RECURSOS DE SUPERÁVIT	0,00	
8.1- SUPERÁVIT DO EXERCÍCIO IMEDIATAMENTE ANTERIOR	0,00	
8.2- SUPERÁVIT RESIDUAL DE OUTROS EXERCÍCIOS	0,00	

9- TOTAL DOS RECURSOS DO FUNDEB DISPONÍVEIS PARA UTILIZAÇÃO (6 +8)	4.385.711,86
---	---------------------

DESPESAS COM RECURSOS DO FUNDEB (Por Área de Atuação) ⁶	DOTAÇÃO ATUALIZADA	DESPESAS EMPENHADAS	DESPESAS LIQUIDADAS	DESPESAS PAGAS	INSCRITAS EM RESTOS A PAGAR NÃO PROCESSADOS
	(c)	Até o Bimestre (d)	Até o Bimestre (e)	Até o Bimestre (f)	(g)
10- TOTAL DAS DESPESAS COM RECURSOS DO FUNDEB	17.471.796,79	15.320.237,56	3.264.601,51	3.264.601,51	12.055.636,05
10.1- PROFISSIONAIS DA EDUCAÇÃO BÁSICA	14.237.485,00	13.953.165,78	2.305.152,21	2.305.152,21	11.648.013,57
10.1.1 - Educação Infantil	2.578.000,00	2.418.479,60	807.026,87	807.026,87	1.611.452,73
10.1.2- Ensino Fundamental	11.509.485,00	11.384.686,18	1.348.125,34	1.348.125,34	10.036.560,84
10.1.3- Educação de Jovens e Adultos	100.000,00	100.000,00	100.000,00	100.000,00	0,00
10.1.4- Educação Especial	50.000,00	50.000,00	50.000,00	50.000,00	0,00
10.1.5- Administração Geral					
10.2- OUTRAS DESPESAS	3.234.311,79	1.367.071,78	959.449,30	959.449,30	407.622,48
10.2.1- Educação Infantil					
10.2.2- Ensino Fundamental	3.234.311,79	1.367.071,78	959.449,30	959.449,30	407.622,48
10.2.3- Educação de Jovens e Adultos	0,00				
10.2.4- Educação Especial					
10.2.5- Administração Geral					
10.2.6- Transporte (Escolar)					
10.2.7- Outras					

INDICADORES DO FUNDEB					
DESPESAS CUSTEADAS COM RECEITAS DO FUNDEB RECEBIDAS NO EXERCÍCIO	DESPESAS EMPENHADAS	DESPESAS LIQUIDADAS	DESPESAS PAGAS	INSCRITAS EM RESTOS A PAGAR NÃO PROCESSADOS	INSCRITAS EM RESTOS A PAGAR NÃO PROCESSADOS (SEM DISPONIBILIDADE DE CAIXA) ⁷
	Até o Bimestre (d)	Até o Bimestre (e)	Até o Bimestre (f)	(g)	(h)
11- TOTAL DAS DESPESAS CUSTEADAS COM RECURSOS DO FUNDEB RECEBIDAS NO EXERCÍCIO	18.291.086,32	13.973.354,30	13.962.309,30	4.317.732,02	
11.1- Total das Despesas custeadas com FUNDEB - Impostos e Transferências de Impostos	16.372.606,72	13.666.327,43	13.655.282,43	2.706.279,29	
11.2- Total das Despesas custeadas com FUNDEB - Complementação da União - VAAF					
11.3- Total das Despesas custeadas com FUNDEB - Complementação da União - VAAT	1.918.479,60	307.026,87	307.026,87	1.611.452,73	
11.4- Total das Despesas custeadas com FUNDEB - Complementação da União - VAAR					
12- TOTAL DAS DESPESAS DO FUNDEB COM PROFISSIONAIS DA EDUCAÇÃO BÁSICA	13.953.165,78	2.305.152,21	2.305.152,21	11.648.013,57	
13- TOTAL DAS DESPESAS CUSTEADAS COM FUNDEB - COMPLEMENTAÇÃO DA UNIÃO - VAAT APLICADAS NA EDUCAÇÃO INFANTIL	1.918.479,60	307.026,87	307.026,87	315.664,74	
14- TOTAL DAS DESPESAS CUSTEADAS COM FUNDEB - COMPLEMENTAÇÃO DA UNIÃO - VAAT APLICADAS EM DESPESA DE CAPITAL					
INDICADORES - Art. 212-A, inciso XI e § 3º - Constituição Federal ²	VALOR EXIGIDO (i)	VALOR APLICADO (j)	VALOR CONSIDERADO APÓS DEDUÇÕES (k)	% APLICADO (l)	
15- Mínimo de 70% do FUNDEB na Remuneração dos Profissionais da Educação Básica	11.487.586,60	2.305.152,21	2.305.152,21	54,59%	
16 - Percentual de 50% da Complementação da União ao FUNDEB (VAAT) na Educação Infantil	0,00	307.026,87	307.026,87	31,61%	
17- Mínimo de 15% da Complementação da União ao FUNDEB - VAAT em Despesas de Capital	145.681,30	0,00	0,00	0,00%	

INDICADOR - Art.25, § 3º - Lei nº 14.113, de 2020 - (Máximo de 10% de Superávit) ³	VALOR MÁXIMO PERMITIDO (m)	VALOR NÃO APLICADO (n)	VALOR NÃO APLICADO APÓS AJUSTE (o)	% NÃO APLICADO (p)		
18- Total da Receita Recebida e não Aplicada no Exercício	438.571,19	1.121.110,35	682.539,16	25,56%		
INDICADOR - Art.25, § 3º - Lei nº 14.113, de 2020 - (Aplicação do Superávit de Exercício Anterior) ³	VALOR DE SUPERÁVIT PERMITIDO NO EXERCÍCIO ANTERIOR (q)	VALOR NÃO APLICADO NO EXERCÍCIO ANTERIOR (r)	VALOR DE SUPERÁVIT APLICADO ATÉ O PRIMEIRO QUADRIMESTRE (s)	VALOR APLICADO ATÉ O PRIMEIRO QUADRIMESTRE QUE INTEGRARÁ O LIMITE CONSTITUCIONAL (t)	VALOR APLICADO APÓS O PRIMEIRO QUADRIMESTRE (u)	VALOR NÃO APLICADO (v)
19- Total das Despesas custeadas com Superávit do FUNDEB	0,00	0,00	0,00	0,00	0,00	0,00
19.1- Total das Despesas custeadas com FUNDEB - Impostos e Transferências de Impostos	0,00	0,00	0,00	0,00		0,00
19.2- Total das Despesas custeadas com FUNDEB - Complementação da União (VAAF + VAAT)	0,00	0,00	0,00	0,00		0,00

DESPESAS COM MANUTENÇÃO E DESENVOLVIMENTO DO ENSINO – MDE - CUSTEADAS COM RECEITA DE IMPOSTOS (EXCETO FUNDEB)

DESPESAS COM AÇÕES TÍPICAS DE MDE - RECEITAS DE IMPOSTOS - EXCETO FUNDEB (Por Área de Atuação) ⁶	DOTAÇÃO ATUALIZADA (c)	DESPESAS EMPENHADAS Até o Bimestre (d)	DESPESAS LIQUIDADAS Até o Bimestre (e)	DESPESAS PAGAS Até o Bimestre (f)	INSCRITAS EM RESTOS A PAGAR NÃO PROCESSADOS (g)
20-TOTAL DAS DESPESAS COM AÇÕES TÍPICAS DE MDE CUSTEADAS COM RECEITAS DE IMPOSTOS	2.676.920,00	2.102.584,69	285.232,76	273.049,41	723.283,27
20.1- Educação Infantil					
20.2- Ensino Fundamental	2.676.920,00	2.102.584,69	285.232,76	273.049,41	723.283,27
20.3- Educação de Jovens e Adultos					
20.4- Educação Especial					
20.5- Administração Geral	0,00				
20.6- Transporte (Escolar)					
20.7- Outras					

DESPESAS COM MANUTENÇÃO E DESENVOLVIMENTO DO ENSINO – MDE - CUSTEADAS COM RECEITA DE IMPOSTOS E COM RECURSOS DO FUNDEB

DESPESAS COM AÇÕES TÍPICAS DE MDE - RECEITAS DE IMPOSTOS E RECURSOS DO FUNDEB (Por Área de Atuação) ⁶	DOTAÇÃO (c)	DESPESAS EMPENHADAS Até o Bimestre (d)	DESPESAS LIQUIDADAS Até o Bimestre (e)	DESPESAS PAGAS Até o Bimestre (f)	INSCRITAS EM RESTOS (g)
21- TOTAL DAS DESPESAS COM AÇÕES TÍPICAS DE MDE CUSTEADAS COM RECEITAS DE IMPOSTOS E FUNDEB	20.148.716,79	17.422.822,25	3.549.834,27	3.537.650,92	13.872.987,98
21.1- EDUCAÇÃO INFANTIL	2.628.000,00	2.468.479,60	857.026,87	857.026,87	1.611.452,73
21.1.1- Creche	1.289.000,00	1.209.239,80	403.513,44	403.513,44	805.726,37
21.1.2- Pré-escola	1.339.000,00	1.259.239,80	453.513,44	453.513,44	805.726,37
21.2- ENSINO FUNDAMENTAL	17.520.716,79	14.954.342,65	2.692.807,40	2.680.624,05	12.261.535,25

APURAÇÃO DAS DESPESAS PARA FINS DE LIMITE MÍNIMO CONSTITUCIONAL

	VALOR
22- TOTAL DAS DESPESAS DE MDE CUSTEADAS COM RECURSOS DE IMPOSTOS = L20(d ou e)	285.232,76
23- TOTAL DAS RECEITAS TRANSFERIDAS AO FUNDEB = (L4)	929.061,93
24- (-) RECEITAS DO FUNDEB NÃO UTILIZADAS NO EXERCÍCIO, EM VALOR SUPERIOR A 10% = L18(q)	895.018,58
25- (-) SUPERÁVIT PERMITIDO NO EXERCÍCIO IMEDIATAMENTE ANTERIOR NÃO APLICADO NO EXERCÍCIO ATUAL = L19.1(x)	0,00
26- (-) RESTOS A PAGAR NÃO PROCESSADOS INSCRITOS NO EXERCÍCIO SEM DISPONIBILIDADE FINANCEIRA DE RECURSOS DE IMPOSTOS ⁴	
27- (-) CANCELAMENTO, NO EXERCÍCIO, DE RESTOS A PAGAR INSCRITOS COM DISPONIBILIDADE FINANCEIRA DE RECURSOS DE IMPOSTOS VINCULADOS AO ENSINO = (L30.1(af) + L30.2(af))	
28- TOTAL DAS DESPESAS PARA FINS DE LIMITE (22 + 23) - (24 + 25 + 26 + 27)	319.276,11

APURAÇÃO DO LIMITE MÍNIMO CONSTITUCIONAL^{2 e 5}

	VALOR EXIGIDO (x)	VALOR APLICADO (w)	% APLICADO (y)
29- APLICAÇÃO EM MDE SOBRE A RECEITA RESULTANTE DE IMPOSTOS	1.238.623,27	319.276,11	6,44%

RESTOS A PAGAR INSCRITOS EM EXERCÍCIOS ANTERIORES COM DISPONIBILIDADE

SALDO INICIAL

RP LIQUIDADAS

RP PAGOS

RP CANCELADOS

SALDO FINAL

FINANCEIRA DE RECURSOS DE IMPOSTOS E DO FUNDEB ⁸	SALDO INICIAL (z)	LIQUIDADOS (aa)	RECURSOS (ab)	RECURSOS CANCELADOS (ac)	SALDO FINAL (ad)
30- RESTOS A PAGAR DE DESPESAS COM MDE	0,00	0,00	0,00	0,00	0,00
30.1 - Executadas com Recursos de Impostos e Transferências de Impostos	0,00	0,00	0,00	0,00	0,00
30.2 - Executadas com Recursos do FUNDEB - Impostos	0,00	0,00	0,00	0,00	0,00
30.3 - Executadas com Recursos do FUNDEB - Complementação da União (VAAT + VAAF)	0,00	0,00	0,00	0,00	0,00

OUTRAS INFORMAÇÕES PARA CONTROLE			
RECEITAS ADICIONAIS PARA FINANCIAMENTO DO ENSINO	PREVISÃO ATUALIZADA (a)	RECEITAS REALIZADAS Até o Bimestre (b)	
31- TOTAL DAS RECEITAS ADICIONAIS PARA FINANCIAMENTO DO ENSINO	2.763.000,00	246.535,20	
31.1- RECEITA DE TRANSFERÊNCIAS DO FNDE (INCLUINDO RENDIMENTOS DE APLICAÇÃO FINANCEIRA)	1.898.000,00	246.535,20	
31.1.1- Salário-Educação	1.200.000,00	196.122,95	
31.1.2- PDDE	8.000,00	0,00	
31.1.3- PNAE	600.000,00	50.412,25	
31.1.4 - PNATE	90.000,00	0,00	
31.1.5- Outras Transferências do FNDE			
31.2- RECEITA DE TRANSFERÊNCIAS DE CONVÊNIOS	45.000,00		
31.3- RECEITA DE ROYALTIES DESTINADOS À EDUCAÇÃO	800.000,00	0,00	
31.4- RECEITA DE OPERAÇÕES DE CRÉDITO VINCULADAS À EDUCAÇÃO	0,00	0,00	
31.5- OUTRAS RECEITAS PARA FINANCIAMENTO DO ENSINO	20.000,00	0,00	

OUTRAS DESPESAS COM EDUCAÇÃO (Por Subfunção) ⁶	DOTAÇÃO ATUALIZADA (c)	DESPESAS EMPENHADAS Até o Bimestre (d)	DESPESAS LIQUIDADAS Até o Bimestre (e)	DESPESAS PAGAS Até o Bimestre (f)	INSCRITAS EM RESTOS A PAGAR NÃO (g)
32- TOTAL DAS DESPESAS COM AÇÕES TÍPICAS DE MDE CUSTEADAS COM DEMAIS RECEITAS					
32.1- EDUCAÇÃO INFANTIL	4.830.066,18	1.261.407,52	180.463,59	115.471,83	1.080.943,93
32.2- ENSINO FUNDAMENTAL	4.830.066,18	1.261.407,52	180.463,59	115.471,83	1.080.943,93
32.3- ENSINO MÉDIO					
32.4- ENSINO SUPERIOR					
32.5- ENSINO PROFISSIONAL					
32.6- EDUCAÇÃO DE JOVENS E ADULTOS					49.831,33
32.7- EDUCAÇÃO ESPECIAL					
32.8- OUTRAS	0,00	0,00	0,00	0,00	0,00

TOTAL GERAL DAS DESPESAS COM EDUCAÇÃO	DOTAÇÃO ATUALIZADA (c)	DESPESAS EMPENHADAS Até o Bimestre (d)	DESPESAS LIQUIDADAS Até o Bimestre (e)	DESPESAS PAGAS Até o Bimestre (f)	INSCRITAS EM RESTOS A PAGAR NÃO (g)
47- TOTAL GERAL DAS DESPESAS COM EDUCAÇÃO (12 + 26 + 46)	24.978.782,97	18.684.229,77	3.730.297,86	3.653.122,75	14.953.931,91
47.1- Despesas Correntes	23.825.182,97	18.363.785,31	3.409.853,40	3.332.678,29	14.953.931,91
47.1.1- Pessoal Ativo	16.096.185,00	15.292.543,85	2.513.278,14	2.513.278,14	12.779.265,71
47.1.2- Pessoal Inativo					0,00
47.1.3-Transferências às instituições comunitárias, confessionais ou filantrópicas sem fins lucrativos	0,00				
47.1.4- Outras Despesas Correntes	7.728.997,97	3.071.241,46	896.575,26	819.400,15	2.174.666,20
47.2- Despesas de Capital	1.153.600,00	320.444,46	320.444,46	320.444,46	0,00
47.2.1- Transferências às instituições comunitárias, confessionais ou filantrópicas sem fins lucrativos					

CONTROLE DA DISPONIBILIDADE FINANCEIRA E CONCILIAÇÃO BANCÁRIA	FUNDEB (ac)	SALÁRIO EDUCAÇÃO (af)
34- DISPONIBILIDADE FINANCEIRA EM 31 DE DEZEMBRO DE <EXERCÍCIO ANTERIOR>	61.800,00	56.332,42
35- (+) INGRESSO DE RECURSOS ATÉ O BIMESTRE (orçamentário)	4.385.711,86	196.122,95
36- (-) PAGAMENTOS EFETUADOS ATÉ O BIMESTRE (orçamentário e restos a pagar)	3.264.601,51	81.563,03
37- (=) DISPONIBILIDADE FINANCEIRA ATÉ O BIMESTRE	1.182.910,35	170.892,34
38- (+) AJUSTES POSITIVOS (RETENÇÕES E OUTROS VALORES EXTRAORÇAMENTÁRIOS)	1.007.412,66	0,00
39- (-) AJUSTES NEGATIVOS (OUTROS VALORES EXTRAORÇAMENTÁRIOS)	0,00	162.801,40
40- (=) SALDO FINANCEIRO CONCILIADO (Saldo Bancário)	2.190.323,01	8.090,94

FONTE: Sistema Gestor Ágape Sistemas, Unidade Responsável: PREFEITURA MUN. DE BREJO GRANDE

1 SE RESULTADO LÍQUIDO DA TRANSFERÊNCIA (7) > 0 = ACRÉSCIMO RESULTANTE DAS TRANSFERÊNCIAS DO FUNDEB, SE RESULTADO LÍQUIDO DA TRANSFERÊNCIA (7) < 0 = DECRÉSCIMO RESULTANTE DAS TRANSFERÊNCIAS DO FUNDEB

2 Limites mínimos anuais a serem cumpridos no encerramento do exercício.

3 Art. 25, § 3º, Lei 14.113/2020: "Até 10% (dez por cento) dos recursos recebidos à conta dos Fundos, inclusive relativos à complementação da União, nos termos do § 2º do art. 16 desta Lei, poderão ser utilizados no primeiro quadrimestre do exercício

4 Os valores referentes à parcela dos Restos a Pagar inscritos sem disponibilidade financeira vinculada à educação deverão ser informados somente no RREO do último bimestre do exercício.

5 Nos cinco primeiros bimestres do exercício o acompanhamento será feito com base na despesa liquidada. No último bimestre do exercício, o valor deverá corresponder ao total da despesa empenhada.

6 As linhas representam áreas de atuação e não correspondem exatamente às subfunções da Função Educação. As despesas classificadas nas demais subfunções típicas e nas subfunções atípicas deverão ser rateadas para essas áreas de atuação.

7 Valor inscrito em RPNP sem disponibilidade de caixa, que não deve ser considerado na apuração dos indicadores e limites

8 Controle da execução de restos a pagar considerados no cumprimento do limite mínimo dos exercícios anteriores.


256.208.785-20 - LUIZ CARLOS FERREIRA

PREFEITO MUNICIPAL



ANNY KAROLLYNE DE OLIVEIRA GUIMARÃES
CONTADORA CRC/SE 8021

MUNICÍPIO DE BREJO GRANDE
RELATÓRIO RESUMIDO DA EXECUÇÃO ORÇAMENTÁRIA
DEMONSTRATIVO DAS RECEITAS DE OPERAÇÕES DE CRÉDITO E DESPESAS DE CAPITAL
ORÇAMENTOS FISCAL E DA SEGURIDADE SOCIAL
1º BIMESTRE 2026

RREO – ANEXO 9 (LRF, art.53, § 1º, inciso I)

Em Reais

RECEITAS	PREVISÃO ATUALIZADA (a)	RECEITAS REALIZADAS Até o bimestre (b)	SALDO NÃO REALIZADO (c) = (a – b)
RECEITAS DE OPERAÇÕES DE CREDITO (I)	-	-	-

DOTAÇÃO ATUALIZADA (d)	DESPESAS EMPENHADAS (e)	DESPESAS LIQUIDADAS	DESPESAS INSCRITAS EM RESTOS A PAGAR NÃO PROCESSADOS	SALDO NÃO EXECUTADO (f) = (d – e)
SEM MOVIMENTO				
DESPESAS DE CAPITAL	-	-	-	-
(-) Incentivos Fiscais a Contribuinte	-	-	-	-
(-) Incentivos Fiscais a Contribuinte por Instituições Financeiras	-	-	-	-
DESPESA DE CAPITAL LIQUIDA (II)	-	-	-	-

FONTE: Sistema Gestor Ágape Sistemas, Unidade Responsável: PREFEITURA MUN. DE BREJO GRANDE

Notas:


¹ < Operações de Crédito descritas na CF, art. 167, inciso III >

² Durante o exercício, somente as despesas liquidadas são consideradas executadas. No encerramento do exercício, as despesas não liquidadas inscritas em restos a

- a) Despesas liquidadas, consideradas aquelas em que houve a entrega do material ou serviço, nos termos do art. 63 da Lei 4.320/64;
- b) Despesas empenhadas, mas não liquidadas, inscritas em Restos a Pagar não-processados, consideradas liquidadas no encerramento do exercício, por força do art.35, inciso II da Lei 4.320/64.


256.208.785-20 - LUIZ CARLOS FERREIRA

PREFEITO MUNICIPAL


ANNY KAROLLYNE DE OLIVEIRA GUIMARÃES
CONTADORA CRC/SE 8021

MUNICÍPIO DE BREJO GRANDE
RELATÓRIO RESUMIDO DA EXECUÇÃO ORÇAMENTÁRIA
DEMONSTRATIVO DA PROJEÇÃO ATUARIAL DO REGIME PRÓPRIO DE PREVIDÊNCIA DOS SERVIDORES
ORÇAMENTO DA SEGURIDADE SOCIAL
1º BIMESTRE 2026

RREO – ANEXO 10 (LRF, art. 53, § 1º, inciso II)

Em Reais

EXERCÍCIO	RECEITAS PREVIDENCIÁRIAS (a)	DESPESAS PREVIDENCIÁRIAS (b)	RESULTADO PREVIDENCIÁRIO (c) = (a - b)	SALDO FINANCEIRO DO EXERCÍCIO (d) = ("d" exerc. Anterior) + (c)
SEM MOVIMENTO				

FONTE: Sistema Gestor Ágape Sistemas, Unidade Responsável: PREFEITURA MUN. DE BREJO GRANDE

1 Projeção atuarial elaborada em <DATA DA AVALIAÇÃO> e oficialmente enviada para o Ministério da Previdência Social – MPS.



256.208.785-20 - LUIZ CARLOS FERREIRA

PREFEITO MUNICIPAL



ANNY KAROLLYNE DE OLIVEIRA GUÍMAI
CONTADORA CRC/SE 8021

MUNICÍPIO DE BREJO GRANDE
RELATÓRIO RESUMIDO DA EXECUÇÃO ORÇAMENTÁRIA
DEMONSTRATIVO DA RECEITA DE ALIENAÇÃO DE ATIVOS E APLICAÇÃO DOS RECURSOS
ORÇAMENTOS FISCAL E DA SEGURIDADE SOCIAL
1º BIMESTRE 2026

RREO – ANEXO 11 (LRF, art. 53, § 1º, inciso III)


Em Reais

<u>RECEITAS</u>	PREVISÃO ATUALIZADA (a)	RECEITAS REALIZADAS (b)		SALDO (c) = (a-b)
RECEITAS DE ALIENAÇÃO DE ATIVOS (I)	0	0		0
Receita de Alienação de Bens Móveis	0	0		0
Receita de Alienação de Bens Imóveis	0			0

<u>DESPESAS</u>	DOTAÇÃO ATUALIZADA (d)	DESPESAS EMPENHADAS (e)	DESPESAS LIQUIDADAS	DESPESAS PAGAS (f)	DESPESAS INSCRITAS EM RESTOS A PAGAR NÃO PROCESSADOS	PAGAMENTO DE RESTOS A PAGAR (g)	SALDO (h) = (d-e)
APLICAÇÃO DOS RECURSOS DA ALIENAÇÃO DE ATIVOS (II)	SEM MOVIMENTO						
Despesas de Capital							
Investimentos							
Inversões Financeiras							
Amortização da Dívida							
Despesas Correntes dos Regimes de Previdência							
Regime Próprio dos Servidores Públicos							

<u>SALDO FINANCEIRO A APLICAR</u>	<EXERCÍCIO ANTERIOR> (i)	<EXERCÍCIO> (j) = (Ib - (II f + II g))	SALDO ATUAL (k) = (III i + III j)
VALOR (III)	0,00	0	R\$ 0,00

FONTE: Sistema Gestor Ágape Sistemas, Unidade Responsável: PREFEITURA MUN. DE BREJO GRANDE


 256.208.785-20 - LUIZ CARLOS FERREIRA
 PREFEITO MUNICIPAL


 ANNY KAROLLYNE DE OLIVEIRA GUIMARÃES
 CONTADORA CRC/SE 8021



PREFEITURA MUN. DE BREJO GRANDE
 PRAÇA DA BANDEIRA, 63, CENTRO
 CEP: 49.995-000
 CNPJ: 13.110.903/0001-77

RELATÓRIO RESUMIDO DA EXECUÇÃO ORÇAMENTÁRIA - CONSOLIDADO
DEMONSTRATIVO DAS RECEITAS E DESPESAS COM AÇÕES E SERVIÇOS PÚBLICOS DE SAÚDE
ORÇAMENTO FISCAL E DA SEGURIDADE SOCIAL
1º BIMESTRE DE 2026

RREO – ANEXO XII (LC 141/2012, art. 35)

RECEITAS RESULTANTES DE IMPOSTOS E TRANSFERÊNCIAS CONSTITUCIONAIS E LEGAIS	PREVISÃO INICIAL	PREVISÃO ATUALIZADA (a)	RECEITAS REALIZADAS	
			Até o Bimestre (b)	% (c) = (b/a)X100
RECEITA DE IMPOSTOS (I)	2.636.500,00	2.636.500,00	309.182,85	11,73%
Receita Resultante do Imposto Predial e Territorial Urbano - IPTU	1.000,00	1.000,00	0,00	0,00%
Receita Resultante do Imposto sobre Serviços de Qualquer Natureza - ITBI	1.500,00	1.500,00	0,00	0,00%
Receita Resultante do Imposto sobre Serviços de Qualquer Natureza - ISS	1.134.000,00	1.134.000,00	84.217,94	7,43%
Receita Resultante do Imposto sobre a Renda e Proventos de Qualquer Natureza Retido na Fonte – IRRF	1.500.000,00	1.500.000,00	224.964,91	15,00%
RECEITA DE TRANSFERÊNCIAS CONSTITUCIONAIS E LEGAIS (II)	30.469.515,00	30.469.515,00	4.645.310,21	15,25%
Cota-Parte FPM	23.651.515,00	23.651.515,00	3.699.858,84	15,64%
Cota-Parte ITR	5.000,00	5.000,00	7,35	0,15%
Cota-Parte IPVA	300.000,00	300.000,00	32.993,77	11,00%
Cota-Parte ICMS	6.500.000,00	6.500.000,00	910.157,88	14,00%
Cota-Parte IPI-Exportação	13.000,00	13.000,00	2.292,37	17,63%
Outras Transferências ou Compensações Financeiras Provenientes de Impostos e Transferências Constitucionais	0,00	0,00	0,00	0,00%
TOTAL DAS RECEITAS RESULTANTES DE IMPOSTOS E TRANSFERÊNCIAS CONSTITUCIONAIS E LEGAIS - (III) = (I) + (II)	33.106.015,00	33.106.015,00	4.954.493,06	14,97%

DESPESAS COM AÇÕES E SERVIÇOS PÚBLICOS DE SAÚDE (ASPS) – POR SUBFUNÇÃO E CATEGORIA ECONÔMICA	DOTAÇÃO INICIAL	DOTAÇÃO ATUALIZADA (c)	DESPESA EMPENHADA		DESPESA LIQUIDADADA		DESPESA PAGA		INSCRITAS EM RESTOS A PAGAR NÃO PROCESSADOS
			Até o Bimestre (d)	% (d/c) x 100	Até o Bimestre (e)	% (e/c) x 100	Até o Bimestre (f)	% (f/c) x 100	
ATENÇÃO BÁSICA (IV)	836.950,00	1.080.183,45	772.252,95	71,49%	204.363,10	18,92%	122.005,99	11,29%	0,00
Despesas Correntes	775.950,00	824.950,00	517.019,50	62,67%	204.363,10	24,77%	122.005,99	14,79%	0,00
Despesas de Capital	61.000,00	255.233,45	255.233,45	100,00%	0,00	0,00%	0,00	0,00%	0,00
ASSISTÊNCIA HOSPITALAR E AMBULATORIAL (V)	210.000,00	10.000,00	0,00	0,00%	0,00	0,00%	0,00	0,00%	0,00
Despesas Correntes	210.000,00	10.000,00	0,00	0,00%	0,00	0,00%	0,00	0,00%	0,00

FONTE: Sistema Gestor Ágape Sistemas, Unidade Responsável: PREFEITURA MUN. DE BREJO GRANDE



PREFEITURA MUN. DE BREJO GRANDE
 PRAÇA DA BANDEIRA, 63, CENTRO
 CEP: 49.995-000
 CNPJ: 13.110.903/0001-77

RELATÓRIO RESUMIDO DA EXECUÇÃO ORÇAMENTÁRIA - CONSOLIDADO
DEMONSTRATIVO DAS RECEITAS E DESPESAS COM AÇÕES E SERVIÇOS PÚBLICOS DE SAÚDE
ORÇAMENTO FISCAL E DA SEGURIDADE SOCIAL
1º BIMESTRE DE 2026

RREO – ANEXO XII (LC 141/2012, art. 35)

Despesas de Capital	0,00	0,00	0,00	0,00%	0,00	0,00%	0,00	0,00%	0,00
SUORTE PROFILÁTICO E TERAPÊUTICO (VI)	11.000,00	11.000,00	0,00	0,00%	0,00	0,00%	0,00	0,00%	0,00
Despesas Correntes	11.000,00	11.000,00	0,00	0,00%	0,00	0,00%	0,00	0,00%	0,00
Despesas de Capital	0,00	0,00	0,00	0,00%	0,00	0,00%	0,00	0,00%	0,00
VIGILÂNCIA SANITÁRIA (VII)	116.000,00	116.000,00	9.600,00	8,28%	1.600,00	1,38%	800,00	0,69%	0,00
Despesas Correntes	116.000,00	116.000,00	9.600,00	8,28%	1.600,00	1,38%	800,00	0,69%	0,00
Despesas de Capital	0,00	0,00	0,00	0,00%	0,00	0,00%	0,00	0,00%	0,00
VIGILÂNCIA EPIDEMIOLÓGICA (VIII)	27.000,00	7.000,00	0,00	0,00%	0,00	0,00%	0,00	0,00%	0,00
Despesas Correntes	27.000,00	7.000,00	0,00	0,00%	0,00	0,00%	0,00	0,00%	0,00
Despesas de Capital	0,00	0,00	0,00	0,00%	0,00	0,00%	0,00	0,00%	0,00
ALIMENTAÇÃO E NUTRIÇÃO (IX)	0,00	0,00	0,00	0,00%	0,00	0,00%	0,00	0,00%	0,00
Despesas Correntes	0,00	0,00	0,00	0,00%	0,00	0,00%	0,00	0,00%	0,00
Despesas de Capital	0,00	0,00	0,00	0,00%	0,00	0,00%	0,00	0,00%	0,00
OUTRAS SUBFUNÇÕES (Apoio Administrativo/Manutenção) (X)	4.290.525,00	3.896.718,75	3.537.981,43	90,79%	574.844,24	14,75%	498.876,59	12,80%	0,00
Despesas Correntes	4.289.525,00	3.895.718,75	3.537.981,43	90,82%	574.844,24	14,76%	498.876,59	12,81%	0,00
Despesas de Capital	1.000,00	1.000,00	0,00	0,00%	0,00	0,00%	0,00	0,00%	0,00
TOTAL (XI) = (IV + V + VI + VII + VIII + IX + X)	5.491.475,00	5.120.902,20	4.319.834,38	84,36%	780.807,34	15,25%	621.682,58	12,14%	0,00

APURAÇÃO DO CUMPRIMENTO DO LIMITE MÍNIMO PARA APLICAÇÃO EM ASPS	DESPESAS EMPENHADAS (d)	DESPESAS LIQUIDADAS (e)	DESPESAS PAGAS (f)
Total das Despesas com ASPS (XII) = (XI)	4.319.834,38	780.807,34	621.682,58
(-) Restos a Pagar Não Processados Inscritos Indevidamente no Exercício sem Disponibilidade Financeira (XIII)			
(-) Despesas Custeadas com Recursos Vinculados à Parcela do Percentual Mínimo que não foi Aplicada em ASPS em Exercícios Anteriores (XIV)			
(-) Despesas Custeadas com Disponibilidade de Caixa Vinculada aos Restos a Pagar Cancelados (XV)			
(=) VALOR APLICADO EM ASPS (XVI) = (XII - XIII - XIV - XV)	4.319.834,38	780.807,34	621.682,58



PREFEITURA MUN. DE BREJO GRANDE
 PRAÇA DA BANDEIRA, 63, CENTRO
 CEP: 49.995-000
 CNPJ: 13.110.903/0001-77

RELATÓRIO RESUMIDO DA EXECUÇÃO ORÇAMENTÁRIA - CONSOLIDADO
DEMONSTRATIVO DAS RECEITAS E DESPESAS COM AÇÕES E SERVIÇOS PÚBLICOS DE SAÚDE
 ORÇAMENTO FISCAL E DA SEGURIDADE SOCIAL
1º BIMESTRE DE 2026

RREO – ANEXO XII (LC 141/2012, art. 35)

Despesa Mínima a ser Aplicada em ASPS (XVII) = (III) x 15% (LC 141/2012)		743.173,96	
Despesa Mínima a ser Aplicada em ASPS (XVII) = (III) x % (Lei Orgânica Municipal)			
Diferença entre o Valor Aplicado e a Despesa Mínima a ser Aplicada (XVIII) = (XVI (d ou e) - XVII)		37.633,38	
Limite não Cumprido (XIX) = (XVIII) (Quando valor for inferior a zero)			
PERCENTUAL DA RECEITA DE IMPOSTOS E TRANSFERÊNCIAS CONSTITUCIONAIS E LEGAIS APLICADO EM ASPS (XVI / III)*100 (mínimo de 15% conforme LC nº 141/2012 ou % da Lei Orgânica Municipal)			15,76%



PREFEITURA MUN. DE BREJO GRANDE
 PRAÇA DA BANDEIRA, 63, CENTRO
 CEP: 49.995-000
 CNPJ: 13.110.903/0001-77

RELATÓRIO RESUMIDO DA EXECUÇÃO ORÇAMENTÁRIA - CONSOLIDADO
DEMONSTRATIVO DAS RECEITAS E DESPESAS COM AÇÕES E SERVIÇOS PÚBLICOS DE SAÚDE
 ORÇAMENTO FISCAL E DA SEGURIDADE SOCIAL
1º BIMESTRE DE 2026

RREO – ANEXO XII (LC 141/2012, art. 35)

CONTROLE DO VALOR REFERENTE AO PERCENTUAL MÍNIMO NÃO CUMPRIDO EM EXERCÍCIOS ANTERIORES PARA FINS DE APLICAÇÃO DOS RECURSOS VINCULADOS CONFORME ARTIGOS 25 E 26 DA LC 141/2012						LIMITE NÃO CUMPRIDO				
						SALDO INICIAL (NO EXERCÍCIO ATUAL) (g)	DESPESAS CUSTEADAS NO EXERCÍCIO DE REFERÊNCIA			SALDO FINAL (NÃO APLICADO) (k)
							EMPENHADAS (h)	LIQUIDADAS (i)	PAGAS (j)	
Diferença de limite não cumprido em 2026 (saldo inicial = XIXd)										
Diferença de limite não cumprido em 2025 (saldo inicial igual ao saldo final do demonstrativo do exercício anterior)										
Diferença de limite não cumprido em Exercícios Anteriores (saldo inicial igual ao saldo final do demonstrativo do exercício anterior)										
TOTAL DA DIFERENÇA DE LIMITE NÃO CUMPRIDO EM EXERCÍCIOS ANTERIORES (XX)										
EXECUÇÃO DE RESTOS A PAGAR										
EXERCÍCIO DO EMPENHO	VALOR MÍNIMO PARA APLICAÇÃO EM ASPs (l)	VALOR APLICADO EM ASPs NO EXERCÍCIO (m)	VALOR INSCRITO EM RP CONSIDERADO NO LIMITE2 (n)	VALOR APLICADO ALÉM DO LIMITE MÍNIMO (o) = (m - l)	TOTAL INSCRITO EM RP NO EXERCÍCIO	TOTAL DE RP PAGOS2	TOTAL DE RP A PAGAR	TOTAL DE RP CANCELADOS (p)	TOTAL DA COMPENSAÇÃO DE RP CANCELADOS (q)	SALDO DO VALOR APLICADO ALÉM DO LIMITE MÍNIMO APÓS CANCELAMENTOS E COMPENSAÇÕES (r) = (o + q - p)3
Empenhos de 2026										
Empenhos de 2025										
Empenhos de 2024										
Empenhos de 2023										
Empenhos de 2022 e anteriores										
TOTAL DOS RESTOS A PAGAR CANCELADOS OU PRESCRITOS ATÉ O FINAL DO EXERCÍCIO ATUAL QUE AFETARAM O CUMPRIMENTO DO LIMITE (XXI)										
TOTAL DOS RESTOS A PAGAR CANCELADOS OU PRESCRITOS ATÉ O FINAL DO EXERCÍCIO ANTERIOR QUE AFETARAM O CUMPRIMENTO DO LIMITE (XXII)										
TOTAL DOS RESTOS A PAGAR CANCELADOS OU PRESCRITOS NO EXERCÍCIO ATUAL QUE AFETARAM O CUMPRIMENTO DO LIMITE (XXIII) = (XXI - XXII)										
<p>FORTE: Sistema Gestor Ágape Sistemas, Unidade Responsável: PREFEITURA MUN. DE BREJO GRANDE</p>										



PREFEITURA MUN. DE BREJO GRANDE
 PRAÇA DA BANDEIRA, 63, CENTRO
 CEP: 49.995-000
 CNPJ: 13.110.903/0001-77

RELATÓRIO RESUMIDO DA EXECUÇÃO ORÇAMENTÁRIA - CONSOLIDADO
DEMONSTRATIVO DAS RECEITAS E DESPESAS COM AÇÕES E SERVIÇOS PÚBLICOS DE SAÚDE
ORÇAMENTO FISCAL E DA SEGURIDADE SOCIAL
1º BIMESTRE DE 2026

RREO – ANEXO XII (LC 141/2012, art. 35)

CONTROLE DE RESTOS A PAGAR CANCELADOS OU PRESCRITOS CONSIDERADOS PARA FINS DE APLICAÇÃO DA DISPONIBILIDADE DE CAIXA CONFORME ARTIGO 24§ 1º e 2º DA LC 141/2012	RESTOS A PAGAR CANCELADOS OU PRESCRITOS				
	SALDO INICIAL (s)	DESPESAS CUSTEADAS NO EXERCÍCIO DE REFERÊNCIA			SALDO FINAL (NÃO APLICADO) (x) = (s-t)
		EMPENHADAS (t)	LIQUIDADAS (u)	PAGAS (v)	
Restos a pagar cancelados ou prescritos em 2026 a serem compensados (XXIV)					
Restos a pagar cancelados ou prescritos em 2025 a serem compensados (XXV)					
Restos a pagar cancelados ou prescritos em exercícios anteriores a serem compensados (XXVI)					
TOTAL DE RESTOS A PAGAR CANCELADOS OU PRESCRITOS A COMPENSAR (XXVII)					

RECEITAS ADICIONAIS PARA O FINANCIAMENTO DA SAÚDE NÃO COMPUTADAS NO CÁLCULO DO MÍNIMO	PREVISÃO INICIAL	PREVISÃO ATUALIZADA (a)	RECEITAS REALIZADAS	
			Até o Bimestre (b)	% (c) = (b/a)X100
RECEITAS DE TRANSFERÊNCIAS PARA A SAÚDE (XXVIII)	5.135.200,00	5.135.200,00	501.985,71	9,78%
Provenientes da União	5.020.000,00	5.020.000,00	478.318,75	9,53%
Provenientes dos Estados	50.000,00	50.000,00	4.021,86	8,04%
Provenientes de Outros Municípios	65.200,00	65.200,00	19.645,10	30,13%
RECEITA DE OPERAÇÕES DE CRÉDITO INTERNAS E EXTERNAS VINCULADAS A SAÚDE (XXIX)	0,00	0,00	0,00	0,00%
OUTRAS RECEITAS (XXX)	405.200,00	405.200,00	19.645,10	4,85%
TOTAL DE RECEITAS ADICIONAIS PARA FINANCIAMENTO DA SAÚDE (XXXI) = (XXVIII + XXIX + XXX)	5.540.400,00	5.540.400,00	521.630,81	9,42%

DESPESAS COM SAÚDE NÃO COMPUTADAS NO CÁLCULO DO MÍNIMO									
DESPESAS COM SAÚDE POR SUBFUNÇÕES E CATEGORIA ECONÔMICA NÃO COMPUTADAS NO CÁLCULO DO MÍNIMO	DOTAÇÃO INICIAL	DOTAÇÃO ATUALIZADA (c)	DESPESA EMPENHADA		DESPESA LIQUIDADADA		DESPESA PAGA		INSCRITAS EM RESTOS A PAGAR NÃO PROCESSADOS
			Até o Bimestre (d)	% (d/c) x 100	Até o Bimestre (e)	% (e/c) x 100	Até o Bimestre (f)	% (f/c) x 100	
ATENÇÃO BÁSICA (XXXII)	3.538.100,00	3.369.150,49	2.466.291,79	73,20%	609.135,97	18,08%	609.135,97	18,08%	0,00

FONTE: Sistema Gestor Ágape Sistemas, Unidade Responsável: PREFEITURA MUN. DE BREJO GRANDE



PREFEITURA MUN. DE BREJO GRANDE
 PRAÇA DA BANDEIRA, 63, CENTRO
 CEP: 49.995-000
 CNPJ: 13.110.903/0001-77

RELATÓRIO RESUMIDO DA EXECUÇÃO ORÇAMENTÁRIA - CONSOLIDADO
DEMONSTRATIVO DAS RECEITAS E DESPESAS COM AÇÕES E SERVIÇOS PÚBLICOS DE SAÚDE
ORÇAMENTO FISCAL E DA SEGURIDADE SOCIAL
1º BIMESTRE DE 2026

RREO – ANEXO XII (LC 141/2012, art. 35)

Despesas Correntes	3.387.900,00	3.369.150,49	2.466.291,79	73,20%	609.135,97	18,08%	609.135,97	18,08%	0,00
Despesas de Capital	150.200,00	0,00	0,00	0,00%	0,00	0,00%	0,00	0,00%	0,00
ASSISTÊNCIA HOSPITALAR E AMBULATORIAL (XXXIII)	611.100,00	653.500,00	640.438,80	98,00%	106.745,80	16,33%	106.745,80	16,33%	0,00
Despesas Correntes	611.100,00	653.500,00	640.438,80	98,00%	106.745,80	16,33%	106.745,80	16,33%	0,00
Despesas de Capital	0,00	0,00	0,00	0,00%	0,00	0,00%	0,00	0,00%	0,00
SUPORTE PROFILÁTICO E TERAPÊUTICO (XXXIV)	55.000,00	25.000,00	0,00	0,00%	0,00	0,00%	0,00	0,00%	0,00
Despesas Correntes	55.000,00	25.000,00	0,00	0,00%	0,00	0,00%	0,00	0,00%	0,00
Despesas de Capital	0,00	0,00	0,00	0,00%	0,00	0,00%	0,00	0,00%	0,00
VIGILÂNCIA SANITÁRIA (XXXV)	74.000,00	74.000,00	61.632,00	83,29%	10.272,00	13,88%	10.272,00	13,88%	0,00
Despesas Correntes	74.000,00	74.000,00	61.632,00	83,29%	10.272,00	13,88%	10.272,00	13,88%	0,00
Despesas de Capital	0,00	0,00	0,00	0,00%	0,00	0,00%	0,00	0,00%	0,00
VIGILÂNCIA EPIDEMIOLÓGICA (XXXVI)	665.000,00	385.000,00	379.980,00	98,70%	63.330,00	16,45%	63.330,00	16,45%	0,00
Despesas Correntes	665.000,00	385.000,00	379.980,00	98,70%	63.330,00	16,45%	63.330,00	16,45%	0,00
Despesas de Capital	0,00	0,00	0,00	0,00%	0,00	0,00%	0,00	0,00%	0,00
ALIMENTAÇÃO E NUTRIÇÃO (XXXVII)	0,00	0,00	0,00	0,00%	0,00	0,00%	0,00	0,00%	0,00
Despesas Correntes	0,00	0,00	0,00	0,00%	0,00	0,00%	0,00	0,00%	0,00
Despesas de Capital	0,00	0,00	0,00	0,00%	0,00	0,00%	0,00	0,00%	0,00
OUTRAS SUBFUNÇÕES (Apoio Administrativo/Manutenção) (XXXVIII)	1.016.000,00	1.823.122,31	1.319.193,15	72,36%	35.769,65	1,96%	26.650,38	1,46%	0,00
Despesas Correntes	889.000,00	1.696.122,31	1.319.193,15	77,78%	35.769,65	2,11%	26.650,38	1,57%	0,00
Despesas de Capital	127.000,00	127.000,00	0,00	0,00%	0,00	0,00%	0,00	0,00%	0,00
TOTAL DAS DESPESAS NÃO COMPUTADAS NO CÁLCULO DO MÍNIMO (XXXIX) = (XXXII + XXXIII + XXXIV + XXXV + XXXVI + XXXVII + XXXVIII)	5.959.200,00	6.329.772,80	4.867.535,74	76,90%	825.253,42	13,04%	816.134,15	12,89%	0,00



PREFEITURA MUN. DE BREJO GRANDE
 PRAÇA DA BANDEIRA, 63, CENTRO
 CEP: 49.995-000
 CNPJ: 13.110.903/0001-77

RELATÓRIO RESUMIDO DA EXECUÇÃO ORÇAMENTÁRIA - CONSOLIDADO
DEMONSTRATIVO DAS RECEITAS E DESPESAS COM AÇÕES E SERVIÇOS PÚBLICOS DE SAÚDE
 ORÇAMENTO FISCAL E DA SEGURIDADE SOCIAL
1º BIMESTRE DE 2026

RREO – ANEXO XII (LC 141/2012, art. 35)

DESPESAS TOTAIS COM SAÚDE EXECUTADAS COM COM RECURSOS PRÓPRIOS E COM RECURSOS TRANSFERIDOS DE OUTROS ENTES	DOTAÇÃO INICIAL	DOTAÇÃO ATUALIZADA (c)	DESPESA EMPENHADA		DESPESA LIQUIDADADA		DESPESA PAGA		INSCRITAS EM RESTOS A PAGAR NÃO PROCESSADOS
			Até o Bimestre (d)	% (d/c) x 100	Até o Bimestre (e)	% (e/c) x 100	Até o Bimestre (f)	% (f/c) x 100	
ATENÇÃO BÁSICA (XL) = (IV + XXXII)	4.375.050,00	4.449.333,94	3.238.544,74	72,79%	813.499,07	18,28%	731.141,96	16,43%	0,00
ASSISTÊNCIA HOSPITALAR E AMBULATORIAL (XLI) = (V + XXXIII)	821.100,00	663.500,00	640.438,80	96,52%	106.745,80	16,09%	106.745,80	16,09%	0,00
SUPORTE PROFILÁTICO E TERAPÊUTICO (XLII) = (VI + XXXIV)	66.000,00	36.000,00	0,00	0,00%	0,00	0,00%	0,00	0,00%	0,00
VIGILÂNCIA SANITÁRIA (XLIII) = (VII + XXXV)	190.000,00	190.000,00	71.232,00	37,49%	11.872,00	6,25%	11.072,00	5,83%	0,00
VIGILÂNCIA EPIDEMIOLÓGICA (XLIV) = (VIII + XXXVI)	692.000,00	392.000,00	379.980,00	96,93%	63.330,00	16,16%	63.330,00	16,16%	0,00
ALIMENTAÇÃO E NUTRIÇÃO (XLV) = (XIX + XXXVII)	0,00	0,00	0,00	0,00%	0,00	0,00%	0,00	0,00%	0,00
OUTRAS SUBFUNÇÕES (Apoio Administrativo/Manutenção) (XLVI) = (X + XXXVIII)	5.306.525,00	5.719.841,06	4.857.174,58	84,92%	610.613,89	10,68%	525.526,97	9,19%	0,00
TOTAL DAS DESPESAS COM SAÚDE (XLVII) = (XI + XXXIX)	11.450.675,00	11.450.675,00	9.187.370,12	80,23%	1.606.060,76	14,03%	1.437.816,73	12,56%	0,00

Manual de Demonstrativos Fiscais - 14ª edição – pág. 436

256.208.785-20 - LUIZ CARLOS FERREIRA

PREFEITO MUNICIPAL

044.767.955-44 - ANNY KAROLLYNE DE OLIVEIRA GUIMARÃES CRC: 8021/SE

MUNICÍPIO DE BREJO GRANDE
RELATÓRIO RESUMIDO DA EXECUÇÃO ORÇAMENTÁRIA
DEMONSTRATIVO DAS PARCERIAS PÚBLICO-PRIVADAS
ORÇAMENTOS FISCAL E DA SEGURIDADE SOCIAL
1º BIMESTRE 2026

RREO - Anexo 13 (Lei nº 11.079, de 30.12.2004, arts. 22, 25 e 28)

Em Reais

ESPECIFICAÇÃO	SALDO TOTAL EM 31 DE DEZEMBRO DO EXERCÍCIO ANTERIOR (a)	REGISTROS EFETUADOS EM <EXERCÍCIO>		SALDO TOTAL (c) = (a + b)
		No bimestre	Até o bimestre (b)	
TOTAL DE ATIVOS				
Direitos Futuros				
Ativos Contabilizados na SPE				
Contrapartida para Provisões de PPP				
TOTAL DE PASSIVOS (I)				
Obrigações Não Relacionadas a Serviços				
Contrapartida para Ativos da SPE				
Provisões de PPP				
GARANTIAS DE PPP (II)				
SALDO LÍQUIDO DE PASSIVOS DE PPP				
PASSIVOS CONTINGENTES				
Contraprestações Futuras				
Riscos Não Provisionados				
Outros Passivos Contingentes				
ATIVOS CONTINGENTES				
Serviços Futuros				
Outros Ativos Contingentes				

SEM MOVIMENTO

DESpesas de PPP	EXERCÍCIO ANTERIOR	EXERCÍCIO CORRENTE (EC)	<EC + 1>	<EC + 2>	<EC + 3>	<EC + 4>	<EC + 5>	<EC + 6>	<EC + 7>	<EC + 8>	<EC + 9>
Do Ente Federado											
Das Estatais Não-Dependentes											
TOTAL DAS DESPESAS											
RECEITA CORRENTE LÍQUIDA (RCL)											
TOTAL DAS DESPESAS / RCL (%)											

SEM MOVIMENTO

Nota:

FONTE: Sistema Gestor Ágape Sistemas, Unidade Responsável: PREFEITURA MUN. DE BREJO GRANDE



256.208.785-20 - LUIZ CARLOS FERREIRA

PREFEITO MUNICIPAL



ANNY KAROLLYNE DE OLIVEIRA GUIMARÃES
CONTADORA CRC/SE 8021

MUNICÍPIO DE BREJO GRANDE
DEMONSTRATIVO SIMPLIFICADO DO RELATÓRIO RESUMIDO DA EXECUÇÃO ORÇAMENTÁRIA
 ORÇAMENTOS FISCAL E DA SEGURIDADE SOCIAL
 1º BIMESTRE 2026

RREO - Anexo XIV (LRF, Art. 48)

BALANÇO ORÇAMENTÁRIO		Até o Bimestre		
RECEITAS				
Previsão Inicial		70.000.000,00		
Previsão Atualizada		70.000.000,00		
Receitas Realizadas		10.754.214,62		
Déficit Orçamentário				
Saldos de Exercícios Anteriores (Utilizados para Créditos Adicionais)				
DESPESAS				
Dotação Inicial		70.000.000,00		
Créditos Adicionais				
Dotação Atualizada		70.000.000,00		
Despesas Empenhadas		51.206.381,76		
Despesas Liquidadas		9.748.165,82		
Despesas Pagas		9.176.084,28		
Superávit Orçamentário				
DESPESAS POR FUNÇÃO/SUBFUNÇÃO		Até o Bimestre		
Despesas Empenhadas		51.206.381,76		
Despesas Liquidadas		9.748.165,82		
RECEITA CORRENTE LÍQUIDA - RCL		Até o Bimestre		
Receita Corrente Líquida		63.094.244,24		
Receita Corrente Líquida para Cálculo dos Limites de Endividamento		60.245.666,37		
Receita Corrente Líquida para Cálculo dos Limites da Despesa com Pessoal		59.976.026,37		
RECEITAS E DESPESAS DOS REGIMES DE PREVIDÊNCIA		Até o Bimestre		
Regime Geral de Previdência Social				
Receitas Previdenciárias Realizadas(I)				
Despesas Previdenciárias Liquidadas(II)				
Resultado Previdenciário (III) = (I - II)				
Regime Próprio de Previdência dos Servidores				
Receitas Previdenciárias Realizadas(IV)				
Despesas Previdenciárias Liquidadas(V)				
Resultado Previdenciário (VI) = (IV - V)				
RESULTADOS NOMINAL E PRIMÁRIO		Meta Fixada no Anexo de Metas Fiscais da LDO (a)	Resultado Apurado Até o Bimestre (b)	% em Relação à Meta (b/a)

Resultado Primário (SEM RPPS) - Acima da Linha	-	491.370,56		
Resultado Nominal (SEM RPPS) - Abaixo da Linha	-	302.691,72		
RESTOS A PAGAR A PAGAR POR PODER E MINISTÉRIO PÚBLICO				
	Inscrição	Cancelamento Até o Bimestre	Pagamento até o Bimestre	Saldo a Pagar
RESTOS A PAGAR PROCESSADOS	2.064.758,06	-	545.807,48	1.518.950,58
Poder Executivo	2.064.758,06		545.807,48	1.518.950,58
Poder Legislativo				-
Poder Judiciário	-	-	-	
Ministério Público	-	-	-	
RESTOS A PAGAR NÃO-PROCESSADOS	5.447.016,92	-	385.491,96	5.061.524,96
Poder Executivo	5.447.016,92		385.491,96	5.061.524,96
Poder Legislativo		-		-
Poder Judiciário				
Ministério Público				
TOTAL	7.511.774,98	-	931.299,44	6.580.475,54
DESPESAS COM MANUTENÇÃO E DESENVOLVIMENTO DO ENSINO		Valor Apurado Até o Bimestre	Limites Constitucionais Anuais	
			% Mínimo a Aplicar no Exercício	% Aplicado Até o Bimestre
Mínimo Anual de das Receitas de Impostos na Manutenção e Desenvolvimento do Ensino		319.276,11	25%	6,44%
Mínimo Anual de 70% do FUNDEB na Remuneração dos Profissionais da Educação Básica		2.305.152,21	70%	54,59%
Percentual de 50% da Complementação da União ao FUNDEB (VAAT) na Educação Infantil		307.026,87	50%	31,61%
Mínimo de 15% da Complementação da União ao FUNDEB (VAAT) em Despesas de Capital		0,00	15%	0,00%
RECEITAS DE OPERAÇÕES DE CRÉDITO E DESPESAS DE CAPITAL		Valor Apurado Até o Bimestre	Saldo não realizado	
Receita de Operação de Crédito			-	
Despesa de Capital Líquida			1.936.161,81	3.153.821,64
PROJEÇÃO ATUARIAL DOS REGIMES DE PREVIDÊNCIA		Exercício	10º Exercício	20º Exercício
Regime Geral de Previdência Social		-	-	-
Receitas Previdenciárias (I)				
Despesas Previdenciárias (II)				
Resultado Previdenciário (III) = (I - II)				
Regime Próprio de Previdência dos Servidores		-	-	-
Receitas Previdenciárias (IV)				
Despesas Previdenciárias (V)				
Resultado Previdenciário (VI) = (IV - V)				
RECEITA DA ALIENAÇÃO DE ATIVOS E APLICAÇÃO DOS RECURSOS		Valor Apurado Até o Bimestre	Saldo a Realizar	
Receita de Capital Resultante da Alienação de Ativos				
Aplicação dos Recursos da Alienação de Ativos				
DESPESAS COM AÇÕES E SERVIÇOS PÚBLICOS DE SAÚDE		Valor apurado Até o Bimestre	Limite Constitucional Anual	
			% Mínimo a Aplicar no Exercício	% Aplicado Até o Bimestre

Despesas com Ações e Serviços Públicos de Saúde executadas com recursos de impostos	780.807,34	15,00%	15,76%
DESPESAS DE CARÁTER CONTINUADO DERIVADAS DE PPP		Valor Apurado no Exercício Corrente	
Total das Despesas / RCL (%)			-

FONTE: Sistema Gestor Ágape Sistemas, Unidade Responsável: PREFEITURA MUN. DE BREJO GRANDE


 256.208.785-20 - LUIZ CARLOS FERREIRA

PREFEITO MUNICIPAL



ANNY KAROLLYNE DE OLIVEIRA GUIMARÃES
 CONTADORA CRC/SE 8021