



PREFEITURA MUNICIPAL DE INDIAROBA
SECRETARIA MUNICIPAL DE SAÚDE

RELATÓRIO

ANUAL DE

GESTÃO

2023



ESTADO DE SERGIPE
PREFEITURA MUNICIPAL DE INDIAROBA
SECRETARIA MUNICIPAL DE SAÚDE

SUMÁRIO

1) INTRODUÇÃO	4
2) IDENTIFICAÇÃO	5
2.1. Informações Territoriais	5
2.3. Informações da Gestão	5
2.4. Fundo de Saúde	6
2.5. Plano de Saúde	6
2.6. Informações sobre Regionalização	6
2.7. Conselho de Saúde	6
3) HISTÓRIA DO MUNICÍPIO	7
4) ATENÇÃO PRIMÁRIA EM SAÚDE (APS)	9
4.1. Composição da Estratégia Saúde da Família (ESF)	9
4.2. Distribuição da Estratégia Saúde da Família (ESF)	10
4.3. Ações realizadas no Programa Saúde na Escola (PSE)	11
4.4. Programa Auxílio Brasil	12
4.5. Programa PROTEJA	13
5. SETOR DE REGULAÇÃO E MARCAÇÃO DE EXAMES	15
6. ATENDIMENTOS ESPECIALIZADOS	16
6.1) RESULTADOS QUANTITATIVOS DE ATENDIMENTOS DO AMBULATÓRIO	22
7. AÇÕES DESENVOLVIDAS PELA DIRETORIA DE VIGILÂNCIA EM SAÚDE	23
7.1. Levantamento Rápido de Índices de infestação por <i>Aedes aegypti</i> (LIRAa)	24
7.2. Programa Nacional de Controle da Dengue (SisPNCD)	24
7.3. Programa de Leishmaniose	25
7.4. Programa Antirrábico Canino	25
7.5. Programa de Controle da Esquistossomose (PCE)	26
7.6. Programa de Controle da Tuberculose e Hanseníase	27
7.7. Unidade de Atendimento ao COVID-19 e Síndromes Gripais ..	27
7.8. Casos de Influenza H3N2	28
7.9. Sistema de Informação de Agravos de Notificação (SINAN) ..	28



ESTADO DE SERGIPE
PREFEITURA MUNICIPAL DE INDIAROBA
SECRETARIA MUNICIPAL DE SAÚDE

8.	COORDENAÇÃO DE IMUNIZAÇÃO	28
9.	COORDENAÇÃO DE SAÚDE BUCAL	30
10.	DEPARTAMENTO DE SISTEMAS DE INFORMAÇÕES	32
11.	TABELAS E GRÁFICOS DE PRODUÇÃO	35
10.1.	Consultas médicas realizadas no período	35
10.2.	Consultas de enfermagem realizadas no período.....	36
10.3.	Procedimentos odontológicos realizados no período.....	37
10.4.	Visitas dos Agentes de Saúde realizadas no período	38
10.5.	Procedimentos individualizados realizados no período.....	39
10.6.	Atividades Coletivas realizadas no período	40
10.7.	Procedimentos Consolidados realizados no período	41
10.8.	Resumo da produção no período.....	42
10.8.	Indicadores pactuados de saúde	43
10.9.	Indicadores Previne Brasil.....	45
10.9.1.	Percentual de atingimento de metas (PREVINE BRASIL)	46
11.	DEMONSTRATIVO DA LEI DE RESPONSABILIDADE FISCAL	47
12.	CONSIDERAÇÕES FINAIS	53
13.	RELATÓRIO FOTOGRÁFICO DAS ASPS	55



ESTADO DE SERGIPE
PREFEITURA MUNICIPAL DE INDIAROBA
SECRETARIA MUNICIPAL DE SAÚDE

1) INTRODUÇÃO

O Relatório Anual de Gestão (RAG) é o instrumento de planejamento que apresenta os desdobramentos das ações previstas e os resultados alcançados com a execução da Programação Anual de Saúde (PAS), apurados com base no conjunto de ações, metas e indicadores e orienta eventuais redirecionamentos que se fizerem necessários ao Plano Municipal de Saúde (PMS) e às Programações seguintes. Objetiva também apresentar a efetividade e eficiência alcançadas na atenção integral à saúde, subsidiando atividades sob responsabilidade da respectiva esfera de gestão e visando o alcance dos objetivos do SUS.

Pretende instrumentalizar o Departamento de Controle e Auditoria, além de constituir-se em importante instrumento de controle social e de referência para a participação social na atuação em saúde.

A Secretaria Municipal de Saúde apresenta, nesta edição, o Relatório Anual de Gestão (RAG) referente ao exercício 2023, que explicita o desempenho da gestão municipal do SUS. Este relatório demonstra a execução anual das proposições dos departamentos sob gestão da saúde.

Consta do RAG, ora apresentado, uma consolidação de informações da execução física coletadas nas bases de dados oficiais do MS, com registros da atuação das áreas, como também da execução das ações e serviços públicos de saúde (ASPS).

Esses resultados devem ser debatidos de modo a permitir a avaliação da gestão municipal na operacionalização da política de saúde e na obtenção dos resultados alcançados, a partir da utilização de um modelo de gestão descentralizado e democrático.

Em síntese, o RAG 2023 apresenta os resultados alcançados pela Gestão Municipal do SUS no exercício e recomenda eventuais providências que se fizerem necessárias. Essas funções explicitam o desempenho da Secretaria Municipal de Saúde e os resultados físicos obtidos pela atuação governamental descentralizada, consolidando o desempenho anual das metas traçadas e a avaliação de seus indicadores, bem como recomendações para a melhoria da gestão.



ESTADO DE SERGIPE
PREFEITURA MUNICIPAL DE INDIAROBA
SECRETARIA MUNICIPAL DE SAÚDE

2) IDENTIFICAÇÃO

2.1. Informações Territoriais

UF	SE
Município	INDIAROBA
Região de Saúde	Estância
Área	316,31 km ²
População no último censo [2022]	16.549 habitantes
Densidade Populacional	52,32 hab/km ²

Fonte: <https://cidades.ibge.gov.br/brasil/se/indiaroba/panorama>

2.2. Secretaria de Saúde

Nome do Órgão	Secretaria Municipal De Saúde
Número CNES	6254845
CNPJ	11.306.581/0001-00
Endereço	Praça João Alves Filho, SN
Email	saudecompromisso@gmail.com
Telefone	(79) 3543-1353

Fonte: Cadastro Nacional de Estabelecimentos de Saúde (CNES)

2.3. Informações da Gestão

Prefeito	ADINALDO DO NASCIMENTO SANTOS
Secretária de Saúde	SILVIA ALEXANDRE SANTOS
E-mail secretário	silviaind@hotmail.com
Telefone secretário	(79) 9.8836-0462

Fonte: Sistema de Informações sobre Orçamentos Públicos em Saúde (SIOPS)



ESTADO DE SERGIPE
PREFEITURA MUNICIPAL DE INDIAROBA
SECRETARIA MUNICIPAL DE SAÚDE

2.4. Fundo de Saúde

Lei de criação	LEI
Data de criação	08/1991
CNPJ	11.306.581/0001-00
Natureza Jurídica	133-3 - Fundo Público da Administração Direta Municipal
Nome do Gestor do Fundo	SILVIA ALEXANDRE SANTOS

Fonte: Sistema de Informações sobre Orçamentos Públicos em Saúde (SIOPS)

2.5. Plano de Saúde

Período do Plano de Saúde	2022-2025
Status do Plano	Aprovado (Resolução nº 09 em 09/12/2021 do Conselho Municipal de Saúde)

Fonte: Departamento de Informática do SUS (DATASUS)

2.6. Informações sobre Regionalização

Região de Saúde: Estância

2.7. Conselho de Saúde

Instrumento Legal de Criação	LEI 160/1991
Endereço	AV. CONTORNO 9 CENTRO
E-mail do presidente	leoniltonftc@gmail.com
Telefone	(79)9.9985-8301
Nome do Presidente	LEONILTON SILVA DA CRUZ



ESTADO DE SERGIPE
PREFEITURA MUNICIPAL DE INDIAROBA
SECRETARIA MUNICIPAL DE SAÚDE

3) HISTÓRIA DO MUNICÍPIO

Indiaroba fica entre os rios Sergipe ao norte e Real ao sul. Foi antigamente, por quase um século, um território alvo de disputas de comarca, entre os municípios de Abadia ao lado da Província da Bahia e Santa Luzia do Rio Real (hoje Santa Luzia do Itanhi) do lado de Sergipe. Essas primeiras disputas se prolongaram até pouco depois da criação de Abadia instalada pelo ouvidor de Sergipe em 1728. Outras questões foram debatidas até Indiaroba pertencer a Sergipe. Os franceses que desde 1575 excursionaram pelo rio Real, com a ajuda dos indígenas, foram os primeiros povos etnicamente brancos a aportarem na região, onde, com auxílio dos nativos, contrabandeavam madeira e outras riquezas naturais.

Em 1750, segundo Góes (2002: 100), padres jesuítas que vinham de Santa Luzia através do rio Sagim, fundaram um hospício e a capela de Nossa Senhora do Carmo, hoje povoado Convento. A povoação era denominada Feira da Ilha por causa de comerciantes que traziam produtos da Abadia (Bahia). Posteriormente, o nome foi alterado para Terra do Divino Espírito Santo. A lei de 31 de janeiro de 1845 declarou que ficava em lugar o artigo da lei de 6 de março de 1841 que elevou a capela do povoado do Espírito Santo à Freguesia, a qual fica pertencendo ao município de Santa Luzia. (Clodomir Silva, apud Anjos, 2001: 12).

No século seguinte, precisamente em 28 de março de 1938, Indiaroba inicia uma nova etapa com a emancipação política, sendo o Sr. Antônio Ramos da Silva, o primeiro Prefeito do município. Atualmente, a expansão turística do litoral da Bahia até Sergipe, com os complexos hoteleiros existentes e a abertura da Linha Verde tornou Indiaroba porta de entrada do Estado sergipano.



ESTADO DE SERGIPE
PREFEITURA MUNICIPAL DE INDIAROBA
SECRETARIA MUNICIPAL DE SAÚDE

Seu Povoado, Pontal, foi palco juntamente com Mangue Seco/BA, do famoso romance *Tieta do Agreste*, do renomado escritor Jorge Amado.

Hoje, a produção do município é tanto da pecuária quanto da lavoura. Atualmente é comum encontrar fazendas da região instalando tanques para o cultivo de camarão, fundamental na culinária local e utilizado para exportação comercial.

Fonte: <https://cidades.ibge.gov.br/brasil/se/indiaroba/historico>



ESTADO DE SERGIPE
PREFEITURA MUNICIPAL DE INDIAROBA
SECRETARIA MUNICIPAL DE SAÚDE

4) ATENÇÃO PRIMÁRIA EM SAÚDE (APS)

A Atenção Primária à Saúde (APS) é o primeiro nível de atenção em saúde e se caracteriza por um conjunto de ações de saúde, no âmbito individual e coletivo, que abrange a promoção e a proteção da saúde, a prevenção de agravos, o diagnóstico, o tratamento, a reabilitação, a redução de danos e a manutenção da saúde com o objetivo de desenvolver uma atenção integral que impacte positivamente na situação de saúde das coletividades.

Trata-se da principal porta de entrada do Sistema Único de Saúde (SUS) e do centro de comunicação com toda a Rede de Atenção dos SUS, devendo se orientar pelos princípios da universalidade, da acessibilidade, da continuidade do cuidado, da integralidade da atenção, da responsabilização, da humanização e da equidade. Isso significa dizer que a APS funciona como um filtro capaz de organizar o fluxo dos serviços nas redes de saúde, dos mais simples aos mais complexos.

No Brasil, a Atenção Primária é desenvolvida com o mais alto grau de descentralização e capilaridade, ocorrendo no local mais próximo da vida das pessoas. Há diversas estratégias governamentais relacionadas, sendo uma delas a Estratégia de Saúde da Família (ESF), que leva serviços multidisciplinares às comunidades por meio das Unidades de Saúde da Família (USF), por exemplo. Consultas, exames, vacinas, radiografias e outros procedimentos são disponibilizados aos usuários nas USF. (Cartilha ministério da Saúde 2021).

4.1. Composição da Estratégia Saúde da Família (ESF)

Em Indiaroba atuam 06 equipes na ESF, sendo dessas, 02 na zona urbana e 04 na zona rural.

Cada ESF é composta por Médico (preferencialmente da especialidade medicina de família e comunidade), Enfermeiro (preferencialmente especialista em saúde da família), Auxiliar e/ou técnico de enfermagem, Agente comunitário de saúde (ACS), Agente de combate a Endemias (ACE), Cirurgião dentista e Auxiliar ou técnico em saúde bucal. Sendo recomendável em áreas de grande dispersão



ESTADO DE SERGIPE
PREFEITURA MUNICIPAL DE INDIAROBA
SECRETARIA MUNICIPAL DE SAÚDE

territorial, áreas de risco e vulnerabilidade social, a cobertura de 100% da população.

4.2. Distribuição da Estratégia Saúde da Família (ESF)

Área 01/ Equipe Nossa senhora da Conceição:

Profissionais: Médico, odontólogo, enfermeiro, técnico de enfermagem, auxiliar de saúde bucal, agentes comunitários de saúde.

Micro áreas: Travessas, ruas e Praças: Vilobaldo, Sólon Quintela Leite, Maciel, Marechal, Pedro Doroteia, Mercado, Nezinho Gomes, João Alves, Getúlio Vargas, Marcos Ferreira, 07 de Setembro, Prado Kelly, Rua Nova, Senhor dos passos, ruas A, B, C, D TRAV. R-B 1,2, vaquejada, ruas a, b, c.

Área 02/ Equipe Mãe Almerinda:

Profissionais: Médico, enfermeiro, técnico de enfermagem, agentes comunitários de saúde.

Micro áreas: Ruas, Avenidas, Conjuntos e travessa: 02 de julho, Cajuerinho, Floriano Peixoto, Rua da Paz, Rod. Calazans, Vila Floriano Peixoto, Santo Antônio, Riachinho, Albano Franco, 13 de Maio, Maruim.

Área 03/ Terra Caída:

Profissionais: Médico, odontólogo, enfermeiro, técnico de enfermagem, auxiliar de saúde bucal, agentes comunitários de saúde.

Micro áreas: Terra Caída, Convento, Preguiça de Baixo, Preguiça de Cima, Pontal.

Área 04/ Colônia Retiro:

Profissionais: Médico, odontólogo, enfermeiro, técnico de enfermagem, auxiliar de saúde bucal, agentes comunitários de saúde.

Micro áreas: Septeraju/ Mato Grosso, Gaviãozinho/Joelia Lima, Assentamento sete Brejos, Roma, Cajuerinho/ Chico Mendes/ Felix, Colônia Retiro, Distrito Santa Teresinha.

Área 05/ Sítio Novo:

Profissionais: Médico, odontólogo, enfermeiro, técnico de enfermagem, auxiliar de saúde bucal, agentes comunitários de saúde.

Micro áreas: Belas Vista, Sítio Henrique, Quebra Santo, Rua Nova, Centro, Zaguari, Rua do Rio, Faz. Ma. Menezes, Boa vista, Alto



ESTADO DE SERGIPE
PREFEITURA MUNICIPAL DE INDIAROBA
SECRETARIA MUNICIPAL DE SAÚDE

Alegre, Pardinho, Galhofas, Assentamento, Vila Saguim, Mucambo, Botequim, Nova Descoberta, Tabuleiro dos Cagados, Agrovilas I, II, III, IV, Mangabeirinha.

Área 06/ Colônia Sergipe:

Profissionais: Odontólogo, enfermeiro, técnico de enfermagem, auxiliar de saúde bucal, agentes comunitários de saúde.

Micro áreas: Ruas e Avenidas: José Rolemberg, São Francisco, Ma. De Lurdes, João Vila Nova, Ma. Da Conceição, Major Wellington, 07 de setembro, Timbó, Boa sorte, Francisco, de Assis, Sítio Novo, Jose Isidoro, Jose Júlio, Presidente Ernesto, Maria Raimunda, Rodovia da Laranja, AV: Francisco de Assis, CONJ. Novo, Pedra do rumo, Pov. Beribeira, Nicasio Rodrigues, Lagoa Redondo, Pov. Caldeirão, Rod. Da Laranja, Av. São Francisco, José Ezequiel, Jose Chagas, João v. n. Filho, rua da Balança, Bom Jesus, Assentamento 08 de Agosto, Sitio Santo Antônio, Sepetiaraju, 27 de outubro, tambimbas, José Egídio, Engenho d'Água.

4.3. Ações realizadas no Programa Saúde na Escola (PSE)

Tem como objetivo contribuir para a formação integral dos estudantes por meio de ações de promoção, prevenção e atenção à saúde, com vistas ao enfrentamento das vulnerabilidades que comprometem o pleno desenvolvimento de crianças e jovens da rede pública de ensino.

O público beneficiário do PSE são os estudantes da Educação Básica, gestores e profissionais de educação e saúde, comunidade escolar e, de forma mais amplificada, estudantes da Rede Federal de Educação Profissional e Tecnológica e da Educação de Jovens e Adultos (EJA).

As atividades de educação e saúde do PSE ocorrerão nos Territórios definidos segundo a área de abrangência da Estratégia Saúde da Família (Ministério da Saúde), tornando possível o exercício de criação de núcleos e ligações entre os equipamentos públicos da saúde e da educação (escolas, centros de saúde, áreas de lazer como praças e ginásios esportivos, etc.)



ESTADO DE SERGIPE
PREFEITURA MUNICIPAL DE INDIAROBA
SECRETARIA MUNICIPAL DE SAÚDE

No PSE a criação dos Territórios locais é elaborada a partir das estratégias firmadas entre a escola, a partir de seu projeto político-pedagógico e a unidade básica de saúde. O planejamento destas ações do PSE considera: o contexto escolar e social, o diagnóstico local em saúde do escolar e a capacidade operativa em saúde do escolar.

A Escola é a área institucional privilegiada deste encontro da educação e da saúde: espaço para a convivência social e para o estabelecimento de relações favoráveis à promoção da saúde pelo viés de uma Educação Integral.

Para o alcance dos objetivos e sucesso do PSE é de fundamental importância compreender a Educação Integral como um conceito que compreende a proteção, a atenção e o pleno desenvolvimento da comunidade escolar. Na esfera da saúde, as práticas das equipes de Saúde da Família, incluem prevenção, promoção, recuperação e manutenção da saúde dos indivíduos e coletivos humanos, sendo:

1. Escovação Assistida - Aulas de escovação realizadas pelos profissionais de saúde bucal com o objetivo de prevenir doenças que acometem a cavidade bucal, como a cárie dentária.
2. Aplicação Tópica de Flúor (ATF) - Procedimento preventivo, com o objetivo de fortalecer os dentes que apresentam médio e alto risco de cárie.
3. Distribuição de Kits de Higiene Oral - Distribuição gratuita de insumos de higiene oral, como escovas de dentes, creme dental e fio dental.

Nas 17 escolas municipais e estaduais assistidas pelo programa, foram atendidos mais de 4 mil alunos.

4.4. Programa Auxílio Brasil

O Programa Auxílio Brasil é um programa federal de transferência direta e indireta de renda que integra benefícios de assistência social, saúde, educação e emprego, destinado às famílias em situação de pobreza e de extrema pobreza. Além disso, o Programa oferece



ESTADO DE SERGIPE
PREFEITURA MUNICIPAL DE INDIAROBA
SECRETARIA MUNICIPAL DE SAÚDE

ferramentas para a emancipação socioeconômica da família em situação de vulnerabilidade social.

O objetivo das condicionalidades do Programa é garantir a oferta das ações básicas, e potencializar a melhoria da qualidade de vida das famílias e contribuir para a sua inclusão social.

A agenda de saúde do Auxílio Brasil no SUS compreende a oferta de serviços para a realização do pré-natal pelas gestantes, o acompanhamento do estado nutricional infantil e imunização das crianças. Assim, as famílias beneficiárias do Auxílio Brasil com mulheres com idade entre 14 e 44 anos e crianças menores de sete anos de idade deverão ser assistidas por uma equipe de saúde da família, por agentes comunitários de saúde ou por unidades básicas de saúde, que proverão os serviços necessários ao cumprimento das ações de responsabilidade da família.

A Política Nacional de Atenção Básica (2017) destaca que é de responsabilidade comum a todos os membros das Equipes que atuam na Atenção Básica acompanhar e registrar no Sistema de Informação da Atenção Básica e no mapa de acompanhamento do Programa Auxílio Brasil as condicionalidades de saúde das famílias beneficiárias.

4.5. Programa PROTEJA

Uma iniciativa brasileira voltada para a prevenção e atenção à obesidade infantil e suas consequências, instituída pela portaria GM/MS N. 1.862, de 10 de agosto de 2021.

Objetivo do PROTEJA é deter o avanço da obesidade infantil e contribuir para a melhoria da saúde e da nutrição das crianças, através



ESTADO DE SERGIPE
PREFEITURA MUNICIPAL DE INDIAROBA
SECRETARIA MUNICIPAL DE SAÚDE

de ações implantadas. As ações propostas requerem articulação local para a sua implementação com outros setores, tais como educação, assistência social, agricultura, segurança alimentar, e nutricional, desenvolvimento urbano, esporte, câmara de vereadores, entres outros.

Em nosso município as ações foram desenvolvidas de forma conjunta com as demais secretarias e com apoio de colaboradores. Foram realizadas reuniões com representantes de cada setor envolvido, elaborado o plano de ação e realizado o mapeamento situacional da população existente em nosso município. Em um segundo momento, em conjunto com o PSE, realizamos as atividades de antropometria e avaliação do estado nutricional de cada criança, as que apresentaram algum tipo de deficiência nutricional foram encaminhados para atendimento e avaliação nas Unidades de Saúde. Vale-se ressaltar que na oportunidade também podemos acompanhar as famílias desses educandos o que favorece uma compreensão ampla sobre rotina e vivência de cada um, e possibilita a troca de hábitos saudáveis para todos que fazem parte do grupo familiar.

No âmbito escolar foi proposta a realização de hortas nas escolas, onde com reunião com os educadores podemos afirmar a importância da temática e da responsabilização e comprometimento que todos teriam que dedicar para que fosse salutar este projeto, nos reunimos com técnicos em agricultura voluntários que orientaram sobre como seria o passo a passo, desde implantação do solo até a plantação das hortaliças.



ESTADO DE SERGIPE
PREFEITURA MUNICIPAL DE INDIAROBA
SECRETARIA MUNICIPAL DE SAÚDE

5. SETOR DE REGULAÇÃO E MARCAÇÃO DE EXAMES

O Setor é responsável pela marcação de exames e agendamento de consultas fora do município, através do sistema do Complexo Regulatório, visando à humanização dos serviços, maior controle do fluxo e otimização na utilização dos recursos. São consultas e exames de média e alta complexidade realizados por prestadores credenciados pelo SUS e pactuados entre os municípios. Em 2023 foram realizados as Consultas e Exames conforme abaixo:

- Geral:
 - 14.081 (procedimentos solicitados);
 - 12.246 (procedimentos autorizados – tabela abaixo);
 - 1.150 (procedimentos pendentes de liberação no sistema);
 - 366 (procedimentos negados);
 - 319 (procedimentos cancelados)



ESTADO DE SERGIPE

PREFEITURA MUNICIPAL DE INDIAROBA

SECRETARIA MUNICIPAL DE SAÚDE

EXAME/CONSULTA	jan	fev	abr	mar	jun	mai	jul	ago	set	out	nov	dez	Total Geral	
APAC - CATETERISMO		2		2		4		2					10	
COLPOSCOPIA	1	11			5	2	4			2		8	5	40
CONSULTA ACOLHIMENTO (CER IV)	1	1			1					1	1	1	1	7
CONSULTA EM CARDIOLOGIA	4	3			5		2	5	9		6	1	2	39
CONSULTA EM CARDIOLOGIA - CIRURGICA								1						1
CONSULTA EM CARDIOLOGIA AMBULATORIAL ESTANCIA	10	5	7	12	8	9	6	12		9	5	10	12	105
CONSULTA EM CIRURGIA GERAL	4	17	16	15	12	6	28	14	10	14	12	3		151
CONSULTA EM CIRURGIA GERAL - PROCTOLOGIA CIRURGICA			1			1		1			1			4
CONSULTA EM CIRURGIA PEDIATRICA											1			1
CONSULTA EM CIRURGIA TORACICA - GERAL						1								1
CONSULTA EM CIRURGIA VASCULAR			1	1			2		1	3	1	1	3	13
CONSULTA EM GASTROENTEROLOGIA	2		2	2	1		1	2			1	1		12
CONSULTA EM GENETICISTA			1	1	1	1	2					1		6
CONSULTA EM GINECOLOGIA	13	17	8	21	10	11	13	18	6	13	27	12		169
CONSULTA EM GINECO-OBSTETRICIA (ALTO RISCO)	1	8	6	13	6	4	5	2	3	3	7	7		65
CONSULTA EM MASTOLOGIA	3	1	3	10	6	7	6	3	11	12	9	10		81
CONSULTA EM NEUROCIURGIA		2	2											4
CONSULTA EM NEUROLOGIA			2	6			2			3		1	4	18
CONSULTA EM NEUROPEDIATRIA		1	2	3	6	1	2	2	3	2				22
CONSULTA EM NUTRICAÇÃO	8	8	9	6	6	1	2	2			4	1		47
CONSULTA EM ORTOPEDIA	28	23	9	17	6	16	2	4			4	4	11	124
CONSULTA EM ORTOPEDIA - CIRURGICA													1	1
CONSULTA EM OTORRINOLARINGOLOGIA	1	3												4
CONSULTA EM PSICOLOGIA	3	1	4	2	1	3		2	1					17
CONSULTA EM PSICOPEDAGOGIA	8	6	11	19	9	10	1	2	5	7	20	7		105
CONSULTA EM UROLOGIA - CIRURGICA		4			3	7	1	1	1	1	2			20
DENSITOMETRIA												1		1
DENSITOMETRIA OSSEA DUO-ENERGETICA	1		2	3	1	1	2	4	7	6		1		28
DIAGNOSE EM OFTALMOLOGIA	1	4	2		1	5						1		14
ECOCARDIOGRAFIA FETAL	1	1		6		1	2	2					1	14
ECOCARDIOGRAFIA TRANSTORACICA	6	3	5	13	7	9	3	8		2			1	57
ELETRCARDIOGRAMA	53	49	71	81	53	86	31	46	36	79	52	52		689
ENDOSCOPIA DIGESTIVA ALTA	1		8	5	2	6	2	3	5	2	3	1		38
GRUPO - ANATOMOPATOLOGIA E CITOPATOLOGIA				2			1		1	5	2	2		13
GRUPO - APARELHO DIGESTIVO VIA BAIXA							2	1	2	1	1	1		8
GRUPO - ELETRONEUROMIOGRAMA				2			2	1	5			1		11
GRUPO - RESSONANCIA	2	5	1	10	3	4	3	3	5	11			4	51
GRUPO - TOMOGRAFIA	1	1	4	3	3	4	3	1	5	2	1	4		32
GRUPO - US DOPPLER COLORIDO DE TRES VASOS			4	5			1	3	3	4	5	6		31
GRUPO 08 - CIRURGIAS AMBULATORIAIS ESPECIALIZADAS	6	4	4	6	8	8	2	6	7	3	1	5		60
GRUPO 11 - PATOLOGIA CLINICA (EXAMES DE LABORATORIO)	564	639	638	608	627	606	636	582	627	639	640	580		7386
GRUPO 13 - RADIODIAGNOSTICO (SIMPLES)	72	70	68	77	71	89	84	109	76	98	67	55		936
GRUPO 17 - PROCEDIMENTOS AUDIOLÓGICOS	6	2	2		4	1	1				3			21
GRUPO 21 - SUBGRUPO 03 - FONODIOLOGIA	4	4	1	5	4	8	6	3	5	2	2			44
HISTEROSCOPIA DIAGNOSTICA				1			1							2
HOLTER 24 HORAS	2	1	1	3	2	6		2	4	1	2	1		25
INTERNACAO - CIRURGIA	7	6	7	8	5	13		6	8	17	4			81
MAMOGRAFIA BILATERAL (PES)	29	14	33	38	16	37	36	40	21	30	41	35		370
MAMOGRAFIA BILATERAL PARA RASTREAMENTO	1					1		1	2		1			6
MONITORIZACAO AMBULATORIAL DE PRESSAO ARTERIAL			4	3	3	9		4	7	3	1	3		37
PROCEDIMENTOS AMBULATORIAIS EM OFTALMOLOGIA	2	1					2			2	2	1		10
PUNCAO ASPIRATIVA DE MAMA POR AGULHA FINA												1	1	2
TESTE DE ESFORÇO OU TESTE ERGOMETRICO	3	1	5	5	3	3	2	2	2	3	3	1		33
ULTRA-SONOGRAFIA MAMARIA BILATERAL		3		1			8	2	2					16
ULTRA-SONOGRAFIA OBSTETRICA	16	6	9		24	8	14	21	22	23	26	2		171
ULTRA-SONOGRAFIA OBSTETRICA C/ DOPPLER COLORIDO E PULSADO					1								1	2
ULTRA-SONOGRAFIA OBSTETRICA MORFOLOGICA FETAL	1	1	1	3	1				1	1				9
ULTRASSONOGRAFIA	94	106	84	180	31	69	38	52	98	42	93	89		976
VIDEOLARINGOSCOPIA	1	1	1									1		5
Total Geral	963	1033	1041	1206	952	1063	960	978	1021	1044	1062	923		12246

6. ATENDIMENTOS ESPECIALIZADOS

A Clínica Nossa Senhora da Conceição dá suporte a todas as equipes da Estratégia Saúde da Família do município com atendimentos ambulatoriais de apoio e oferecendo serviços de média complexidade com algumas especialidades como Fonoaudiologia, Psicologia, Vascular, Psicologia, Psiquiatria, fisioterapia, pediatria, odontologia, clínica médica e Nutrição.

ESTRUTURA FÍSICA:

A unidade é composta por:

- 4 recepções;

Praça João Alves Filho, 94 – Centro – CEP 49.250-000 – CNPJ 11.306.581/0001-00

e-mail: saudecompromisso@gmail.com



ESTADO DE SERGIPE
PREFEITURA MUNICIPAL DE INDIAROBA
SECRETARIA MUNICIPAL DE SAÚDE

- 2 acolhimentos;
- 1 sala de marcação de exames;
- 2 salas de arquivo;
- 1 sala de vacina
- 8 consultórios;
- 2 consultórios odontológicos;
- 1 farmácia básica;
- 2 coordenações (geral e odontológica);
- 2 salas de repouso;
- 1 sala de curativo;
- 1 sala de observação;
- 2 salas de expurgo;
- 1 sala de análises clínicas;
- 1 sala de vigilância epidemiológica/sanitária;
- 1 sala de fisioterapia;
- 1 sala de conselho municipal;
- 3 vestuários;
- 1 CME;
- 1 sala de armazenamento de medicações;
- 1 sala de estabilização;
- 14 banheiros;
- 1 copa;
- 1 lavanderia;
- 1 sala de CPD;
- 1 laboratório;
- 1 garagem;



ESTADO DE SERGIPE
PREFEITURA MUNICIPAL DE INDIAROBA
SECRETARIA MUNICIPAL DE SAÚDE

- 1 sala de reunião;
- 1 sala de marcação de viagens;
- 1 sala de regulação de ambulâncias.

RECEPÇÃO:

Destinado acolher os pacientes e direcioná-los aos setores de atendimentos, tais como: Marcação de viagens, Cartão SUS, Arquivo, Farmácia, Consultórios ambulatoriais, Marcação de exames, Central de material de esterilização (CME), Epidemiologia, Conselho de saúde, Especializações, Curativo, Urgência e Sala de vacina.

SALA DE REUNIÃO:

No momento está servindo de apoio para Eventos do Programa de Saúde da Família ESF.

SALA DE VACINAÇÃO:

A sala de vacinação e a instância final da rede de frio, onde os procedimentos de vacinação são executados, mediante ações de rotina, campanha e estratégias.

Faz parte da rotina de uma sala de vacinas as seguintes atividades: limpeza e organização da sala, verificar e anotar a temperatura da rede de frio, armazenamento e conservação dos imunológicos e controle adequado da temperatura.

MARCAÇÃO DE EXAMES:

Realiza marcação de agendamento de exames, e procedimentos de baixa, média e alta complexidade.

TRIAGEM E CLASSIFICAÇÃO DE RISCO:

Para orientação, cuidados e direcionamento de pacientes através da escala de Manchester. Favorece a concepção de uma ligação de confiança, e compromisso dos usuários com a equipe e serviços.

AGENDAMENTOS DE VIAGENS E ATUALIZAÇÃO DO CARTÃO DO SUS:



ESTADO DE SERGIPE
PREFEITURA MUNICIPAL DE INDIAROBA
SECRETARIA MUNICIPAL DE SAÚDE

Sala com a finalidade de realização de cartão SUS e agendamento de viagens. Tem como objetivo facilitar o transporte para consultas, exames e procedimentos em outras cidades e hospitais, envolvendo o deslocamento de pessoas interessadas na prevenção de doenças, na manutenção da saúde ou na recuperação e até na cura e reabilitação de saúde.

REGULAÇÃO DAS AMBULÂNCIAS:

Seu maior objetivo é receber chamadas de ocorrência nas quais o paciente necessite de transporte para se deslocar aos serviços de saúde, direcionando os condutores de ambulância para o local solicitado.

ACOLHIMENTO DO ESF:

O acolhimento na unidade é realizado por profissionais de enfermagem e visa orientar e direcionar a população com base na necessidade, demanda de cada indivíduo e ordem de chegada para o atendimento de demanda espontâneo e consultas agendadas.

CONSULTÓRIO MÉDICO DO PSF:

Após acolhimento os pacientes são direcionados aos consultórios médicos onde serão atendidos pelo médico do programa. Toda a comunidade pertencente à população adstrita serão acompanhadas pela equipe de saúde da família, desenvolvendo ações preventivas, de promoção da qualidade de vida da população e, caso seja necessário, poderá ocorrer o direcionamento para atendimentos de média e alta complexidade.

CONSULTÓRIO DE ENFERMAGEM DO ESF:

São desenvolvidas atividades como consultas de enfermagem dentre elas a puericultura, planejamento familiar, pré-natal de baixo risco entre outros, além disso, são realizadas orientações, ações educativas e realização de procedimentos de enfermagem, prestando assistência a comunidade de acordo com a necessidade do paciente e sua família

CONSULTÓRIO ODONTOLÓGICO:



ESTADO DE SERGIPE
PREFEITURA MUNICIPAL DE INDIAROBA
SECRETARIA MUNICIPAL DE SAÚDE

Destinado ao atendimento odontológico de pacientes da ESF cadastrados no micro área a qual pertence, como determinação do Ministério da Saúde

CONSULTÓRIO AMBULATORIAL:

O atendimento ambulatorial oferece assistência, médica para quadro clínicos menos complexos e/ou crônicos. Também funciona como um complemento ao atendimento prestado em pronto socorros. Isso ocorre quando há necessidade da realização de curativos e administração medicamentosa.

ALMOXARIFADO:

Assegura que o material esteja armazenado em local seguro e na quantidade ideal de suprimento, preserva a qualidade ideal e as quantidades exatas. Acomoda recebe e distribui para todas as unidades de saúde do município.

SALA DE MEDICAÇÃO E OBSERVAÇÃO:

Destinado a aplicação de medicamentos e terapêuticas de pacientes, onde eles ficam de observação para estabilizar o quadro clínico ou encaminhar para o hospital regional de referência, caso não haja melhora do quadro.

CONSULTORIO MÉDICO DE PEDIÁTRIA:

Destinado ao atendimento médico a pacientes pediátricos para ações preventivas com o intuito de detectar problemas precocemente. A função do pediatra, muito mais do que tratar a doença, é acompanhar o desenvolvimento da criança. Por isso, as consultas, em geral, são mais demoradas e servem para os pais tirarem dúvidas e receberem orientações sobre alimentação, sono, vacinas, prevenção de doenças e acidentes, educação dos filhos etc.

FARMACIA BÁSICA:

A Farmácia é uma unidade de prestação de serviços destinada a prestar assistência aos pacientes, com a dispensação de medicamentos e informações e esclarecimentos aos usuários.

CME:



ESTADO DE SERGIPE
PREFEITURA MUNICIPAL DE INDIAROBA
SECRETARIA MUNICIPAL DE SAÚDE

É a unidade de apoio técnico, que tem como finalidade o fornecimento de matérias médico-hospitalares adequadamente processados, proporcionando, assim, condições para atendimento direto e a assistência à saúde dos indivíduos enfermos e sadios.

SALA DE CURATIVO:

É o ambiente destinado a atender pacientes com feridas agudas (resultantes de trauma, queimaduras, escoriações e cirurgias) e crônicas que são aquelas de difícil cicatrização, como úlceras de perna e pé diabético.

FIOTERAPIA:

É um espaço onde metodologias terapêuticas da fisioterapia em suas diversas especialidades são aplicadas que contribui diretamente para o bem-estar do paciente, contribuindo no diagnóstico, prevenção e recuperação tratamento de muitas patologias.

FONOAUDIOLOGIA:

É a especialidade que trabalha com aspectos relacionado a comunicação oral e escrita desde a infância até a vida adulta, proporcionando uma melhor comunicação no meio social proporcionando qualidade de vida aos indivíduos.

NUTRIÇÃO:

São desenvolvidas atividades para assistência tratamento e cuidado de pacientes portadores de doenças crônicas como diabetes mellitus, hipertensão arterial, obesidade mórbida e entre outras, além disso, atendimento e acompanhamento do desenvolvimento e crescimento infantil.

PSICOLOGIA:

Os psicólogos prestam atendimentos voltados para a mente e comportamento físico e social, aliviando o sofrimento psíquico, proporcionando bem-estar mental e social.

PSIQUIATRIA:

O atendimento psiquiátrico visa através de exames e dados clínicos, diagnosticar transtornos mentais como depressão,



ESTADO DE SERGIPE
PREFEITURA MUNICIPAL DE INDIAROBA
SECRETARIA MUNICIPAL DE SAÚDE

esquizofrenia, transtorno bipolar, de ansiedade, entre outros. Além do diagnóstico, são prescritos tratamentos medicamentosos de acordo com as especificidades de cada paciente, proporcionando melhor qualidade de vida.

CENTRAL DE PROCESSAMENTO DE DADOS (CPD):

É o local onde estão concentrados os sistemas operacionais de dados, é feito a coleta de dados, lançadas no sistema, no qual resultará nas informações relacionadas aos atendimentos realizados na unidade que serão enviadas ao ministério da saúde.

GIRENCIAMENTO E COORDENAÇÃO DE UNIDADE:

A coordenação e o gerenciamento no Sistema de Gestão da Saúde, habilidades com os colaboradores, organização e planejamento, flexibilidade, articulações entre os diversos serviços e ações relacionados a atenção, executa uma ampla variedade de tarefas administrativa básicas de suporte de logística e supervisão física dos detalhes das instalações, eventos ou operações internas.

6.1) RESULTADOS QUANTITATIVOS DE ATENDIMENTOS DO AMBULATÓRIO

ATENDIMENTOS INDIVIDUAIS (MÉDICOS):

JAN	FEV	MAR	ABR	MAI	JUN	JUL	AGO	SET	OUT	NOV	DEZ
303	415	1.005	344	498	309	594	1.652	1.275	1.166	1.174	199*

TOTAL: 8.934 *em processamento

**PROCEDIMENTOS INDIVIDUAIS
(ENFERMEIROS; TÉCNICOS/AUX. DE ENFERMAGEM E CURATIVOS):**

JAN	FEV	MAR	ABR	MAI	JUN	JUL	AGO	SET	OUT	NOV	DEZ
489	678	573	854	1796	1636	1633	5129	4584	2717	2573	-*

TOTAL: 22.662 *EM PROCESSAMENTO



ESTADO DE SERGIPE
PREFEITURA MUNICIPAL DE INDIAROBA
SECRETARIA MUNICIPAL DE SAÚDE

7. AÇÕES DESENVOLVIDAS PELA DIRETORIA DE VIGILÂNCIA EM SAÚDE

Vigilância Epidemiológica é definida pela Lei nº 8.080/90 como “um conjunto de ações que proporciona o conhecimento, a detecção ou prevenção de qualquer mudança nos fatores determinantes e condicionantes de saúde individual ou coletiva, com a finalidade de recomendar e adotar as medidas de prevenção e controle das doenças ou agravos”.

O objetivo principal é fornecer orientação técnica permanente para os profissionais de saúde, que têm a responsabilidade de decidir sobre a execução de ações de controle de doenças e agravos, tornando disponíveis, para esse fim, informações atualizadas sobre a ocorrência dessas doenças e agravos, bem como dos fatores que a condicionam, numa área geográfica ou população definida.

A vigilância é o principal núcleo de informação para o planejamento das políticas públicas em saúde, devido principalmente aos sistemas de agravos e óbitos, ou seja, nele compilamos e temos ciência de que nossa população adocece e por quais causas ela morre.

Tem como funções, dentre outras: coleta e processamento de dados; análise e interpretação dos dados processados; divulgação das informações; investigação epidemiológica de casos e surtos; análise dos resultados obtidos; e recomendações e promoção das medidas de controle indicadas.

A Vigilância Epidemiológica de Indiaroba, está dividida em setores: setor de endemias (arboviroses, esquistossomose, leishmaniose, raiva e animais peçonhentos); Controle e tratamento de Hanseníase e Tuberculose; vigilância do óbito; Controle das IST's (Infecções Sexualmente Transmissíveis) e AIDS.

O Presente relatório tem por finalidade apresentar os trabalhos realizados durante o ano de 2023.



ESTADO DE SERGIPE
PREFEITURA MUNICIPAL DE INDIAROBA
SECRETARIA MUNICIPAL DE SAÚDE

7.1. Levantamento Rápido de Índices de infestação por *Aedes aegypti* (LIRAA)

Iniciamos os trabalhos em janeiro, seguindo os demais ciclos a cada dois meses, como em outros anos houve supervisão e orientação do técnico da SES nos trabalhos de campo. Concluímos os seis ciclos como pactuado.

ITEM	1º Ciclo	2º Ciclo	3º Ciclo	4º Ciclo	5º Ciclo	6º Ciclo
Imóveis programados pelo sistema	231	231	231	231	231	231
Imóveis inspecionados/trabalhados	235	233	323	283	233	239
Positivos	0	0	2	1	1	2
Índice de infestação predial (IIP) - %	0	0	0,6	0,4	0,4	0,08
Índice Breteau (IB) - %	0	0	0,6	0,4	0,4	0,08
Depósito Predominante	A2	0	0	0	0	0

7.2. Programa Nacional de Controle da Dengue (SisPNCD)

ITEM	1º Ciclo	2º Ciclo	3º Ciclo	4º Ciclo	5º Ciclo	TOTAL
Imóveis programados pelo sistema	7087	7137	7253	7339	7339	36155
Visitas Realizadas	7072	7102	7185	7385	7469	36213
Imóveis Trabalhados	6259	6307	6416	6628	6895	32505
Inspecionados e Tratados	3284	3371	3407	3620	3855	17537
Imóveis Positivos	33	16	10	10	6	75

Ressaltamos que o 6º ciclo não houve possibilidade de realizar, por motivo das contratações dos profissionais só terem ocorrido no mês de abril e também pela falta de transporte para os trabalhos nas áreas rurais.

Foi realizado no dia 27/11/2023 PESQUISA DE OVITRAMPA, pela Equipe de profissionais da GEZEP (Gerencia de Entomologia, Malacologia, Parasitologia e Zoonoses) LACEN e dois Agentes de Combate as Endemias que foram treinados para execução dos trabalhos e orientação de recolhimento e preparo para envio ao laboratório na data determinada, foram instaladas 21 armadilhas ovitrampas nas localidades rurais e urbana do Município, na SEDE foram instaladas 10 armadilhas e nos povoados 11 armadilhas sendo colocados nas residências e recolhidas no dia 04/11/2023 pelos profissionais ACE. Das Ovitrampas analisadas 47,61% foram positivas.

O objetivo da pesquisa é o monitoramento das espécies de vetores da dengue e demais arboviroses.



ESTADO DE SERGIPE
PREFEITURA MUNICIPAL DE INDIAROBA
SECRETARIA MUNICIPAL DE SAÚDE

Os imóveis pesquisados foram selecionados aleatoriamente, respeitando a ordem dos quarteirões selecionados no último LIRAA.

7.3. Programa de Leishmaniose

No Programa de Leishmaniose são realizadas consultas Veterinárias nas áreas rurais e urbana mediante queixas de animais com erlichiose, desnutrição, escabiose, dermatites, Cinomose e cães suspeitos de Leishmaniose (calazar), com prescrição de medicamento, acompanhamento dos animais em conformidade com protocolo em receituário.

Foram realizados inquérito canino nas localidades do Pov. Pontal, Terra Caída, Muriçoca, Convento, Cajueirinho, Saguim, Preguiça de Cima e Preguiça de Baixo e Sede do Município, em cães suspeitos de Leishmaniose e eutanásia nos positivos para Leishmaniose e Cinomose em fase terminal.

- Total de visitas para consultas nos domicílios em cães suspeitos – 187
- Teste rápido para diagnóstico Leishmaniose – 86 cães
- Sorologias para diagnóstico de Leishmaniose: 12 cães
- Cães positivos para Leishmaniose: 06 cães
- Cães negativos para Leishmaniose: 74 cães
- Eutanásias com Leishmaniose: 06 cães
- Eutanásia por Cinomose: 05 cães.
- Casos confirmados de Leishmaniose visceral em humanos - 0

7.4. Programa Antirrábico Canino

No Programa Antirrábico Canino, recebemos 3.000 doses da vacina antirrábica no dia 17/11/23 para iniciarmos a campanha Nacional Antirrábica em 20/11 a 20/12 do corrente ano nas áreas rurais e urbana, por motivo de disponibilidade do transporte e tempo



ESTADO DE SERGIPE
PREFEITURA MUNICIPAL DE INDIAROBA
SECRETARIA MUNICIPAL DE SAÚDE

limitado para conclusão da mesma, informamos o quantitativo vacinado ao setor de zoonose da SES e o mesmo estendeu o prazo para conclusão da campanha até janeiro de 2024.

- Cães vacinados zona urbana: 56
- Gatos vacinados zona urbana: 22
- Cães vacinados zona rural: 936
- Gatos vacinados zona rural: 482
- TOTAL DE ANIMAIS VACINADOS:
 - CÃES – 992
 - GATOS – 504

7.5. Programa de Controle da Esquistossomose (PCE)

No Programa de controle da Esquistossomose (PCE), realizamos atividades de coproscopia, através das visitas domiciliares na busca ativa em todos os domicílios das localidades trabalhadas com entrega de coletores de fezes e recolhimento no dia seguinte do material, para preparo e análise das lâminas e tratamento dos casos positivos para Esquistossomose e análise também de outras verminoses, nas localidades rurais e urbana.

Casos de Esquistossomose detectado pelo PCE (Programa de Controle da Esquistossomose) nas localidades: Vila Mato Grosso, Assentamento Bom Jesus, Assentamento Sepetearaju I, Povoado Santa Terezinha (Muriçoca), foram atendidas 63 pessoas com exame positivo para Esquistossomose e tratados 100%.

Casos de Esquistossomose detectado pela rede básica nas demais localidades: Sede do Município, Colônia Sergipe, col. Retiro,



ESTADO DE SERGIPE
PREFEITURA MUNICIPAL DE INDIAROBA
SECRETARIA MUNICIPAL DE SAÚDE

Sítio Novo, Saguim, foram atendidas 54 pessoas com exame positivo para Esquistossomose e tratados 100%.

Para as demais verminoses foram entregues aos pacientes o resultado e encaminhados a consulta médica para tratamento.

- Visitas domiciliares realizadas – 182
- Total de exames realizados – 137
- Total exames positivo p/Esquistossomose – 117
- Total de exames para outras verminoses – 77

7.6. Programa de Controle da Tuberculose e Hanseníase

No Programa de tuberculose foram notificados 05 casos de Tuberculose Pulmonar, 01 caso tuberculose Pleural em tratamento e acompanhamento pelo CEMAR e 01 caso Ganglionar de uma criança em acompanhamento e tratamento no Hospital Universitário.

Todos os pacientes encontram-se em tratamento e acompanhamento pelas Equipes de Saúde da Família por seis meses.

Programa Hanseníase foram notificados 01 casos MULTIBACILAR no mês de novembro 2022, com tratamento para doze meses, sendo acompanhada pela Enfermeira da Equipe de Saúde da Família da área e encaminhada para referência de Hanseníase pois a Equipe estava sem o profissional médico. Concluiu tratamento por cura em novembro do corrente ano.

7.7. Unidade de Atendimento ao COVID-19 e Síndromes Gripais

Continuamos com as orientações e seguindo os protocolos de cuidados, ações educativas com orientações, uso de álcool em gel, máscaras, higiene das mãos e utilização do hipoclorito para desinfecção dos alimentos (frutas e verduras), realizando a coleta do exame RT PCR aos pacientes com síndrome gripal. Lembrando que todas as ações e procedimentos realizados continuamos seguindo todos os protocolos de proteção aos profissionais.



ESTADO DE SERGIPE
PREFEITURA MUNICIPAL DE INDIAROBA
SECRETARIA MUNICIPAL DE SAÚDE

7.8. Casos de Influenza H3N2

No decorrer do ano, ocorreram casos de Síndrome Gripal ocasionados pelo vírus Influenza fora do período de sazonalidade, diante dos fatos, intensificamos a coleta do swab nasal para a realização de RT-PCR para SARS-CoV-2 e identificação do vírus respiratório Influenza, sendo a coleta realizada na Unidade sentinela da Sede I e encaminhada ao laboratório Central de Saúde Pública - LACEN, como também ação educativa no local de atendimento e nas áreas rurais onde estivemos presentes com o atendimento da Ação itinerante da Assistência Social.

7.9. Sistema de Informação de Agravos de Notificação (SINAN)

O Sistema de Informação de Agravos de Notificação - SINAN é alimentado, principalmente, pela notificação e investigação de casos de doenças e agravos que constam da lista nacional de doenças de notificação compulsória (Portaria de Consolidação nº 4, de 28 de setembro de 2017, anexo V - Capítulo I), mas é facultado a estados e municípios incluir outros problemas de saúde importantes em sua região.

Coletas sorológicas e baciloscopia foram realizadas no setor e encaminhadas ao LACEN, para diagnóstico e controle agravos e patologias dos paciente de tuberculose e agilizando os atendimentos de gestantes e demais pacientes, sendo encaminhados pelas Equipes de Saúde da Família, no total foram realizados 786 coletas incluindo as 252 solicitações encaminhadas pelas equipes.

8. COORDENAÇÃO DE IMUNIZAÇÃO

Sob a responsabilidade da Coordenação de Imunização, apresentamos as ações e atividades desenvolvidas em 2023 conforme abaixo:

Janeiro a março: Durante o primeiro trimestre, concentramos esforços na revisão e otimização da infraestrutura de vacinação, reforço da covid-19 com a vacina bivalente por faixas etárias para toda população. Atualizações nos registros, treinamento de equipes e



ESTADO DE SERGIPE
PREFEITURA MUNICIPAL DE INDIAROBA
SECRETARIA MUNICIPAL DE SAÚDE

aquisição de novos equipamentos foram prioridades para garantir uma base sólida.

Abril a junho: O segundo trimestre foi marcado pelo lançamento das campanhas de influenza e ações de educativas abrangentes para sede e zonas rurais. Parcerias com escolas e líderes comunitários foram estabelecidas para disseminar informações sobre a importância da vacinação, abordando mitos e dúvidas.

Julho a setembro: Durante o terceiro trimestre, demos continuidade as campanhas de influenza, e a promoção de doses de reforço da covid-19 em crianças, adolescentes, adulto, gestante e idosos conforme as recomendações atualizadas do Ministério da saúde. Pontos de vacinação móveis foram implementados para alcançar comunidades mais distantes e levantar o percentual do município.

Outubro a dezembro: O último trimestre destacou-se pelas estratégias de enfrentamento de desafios sazonais. Campanhas de vacinação contra doenças sazonais foram intensificadas, aproveitando a temporada de inverno. Além disso, eventos comunitários foram organizados para oferecer vacinas e informações de forma acessível com foco no Movimento Nacional de Vacinação e na Campanha de Multivacinação e atualização da caderneta das crianças na Faixa Etária preconizada pelas recomendações do Ministério da Saúde.

Iniciamos a multivacinação com o dia D de vacinação realizado no dia 07 de outubro do corrente ano e finalizamos dia 30 de outubro do corrente ano.

DOSES APLICADAS

CSF Nossa Senhora da Conceição	2.750
UBS Mãe Maria Almerinda da Conceição	428
UBS Colônia Retiro	410
UBS Givalda Lessa da Costa	1.164
UBS Colônia Sergipe	420
UBS Sítio Novo	1.031
Total.....	6.203

Percentual atual da cobertura vacinal da covid-19:

Uma dose (D1+DU)	85,9%
------------------	-------



ESTADO DE SERGIPE
PREFEITURA MUNICIPAL DE INDIAROBA
SECRETARIA MUNICIPAL DE SAÚDE

Esquema Completo (D2+DU)	82,6%
Reforço 1	56,0%
Reforço 2	25,73%,

Proporção de doses aplicadas

D1	98,6%
D2	84,21%,
DU	101,4%
Reforço	62,5%.

No ano de 2023 com a implementação da vacina bivalente o município atingiu um total se dose aplicadas de 2.228 doses e um percentual de 15,84% da referida vacina.

9. COORDENAÇÃO DE SAÚDE BUCAL

A Saúde Bucal no município apresenta ações nas áreas de Estratégia de Saúde Bucal (ESB), Atendimento ambulatorial e Brasil Sorridente:

- Estratégia de Saúde Bucal (ESB) - Ofertamos serviços básicos de baixa complexidade para toda a população. Atualmente contamos com a disponibilidade de 06 (seis) Equipes de Saúde Bucal, subdivididas em todo território.
- Atendimento Ambulatorial Municipal - Ofertamos atendimento básico e serviços de urgência para toda a população. Atualmente contamos com a disponibilidade de 02 (duas) Equipes Ambulatórias.
- Programa Brasil Sorridente - Através do Governo Federal, ofertamos serviços inovadores para a saúde bucal do município, tais como:
 1. Unidade Odontológica Móvel (UOM) - Cobertura das áreas que não possuem gabinete odontológicos. Povoados: Bela Vista, Saguim, Boa Vista, Alto Alegre, Tabuleiro dos Cágados, Cajueirinhom Felix, Chico Mendes, Agrovilas I, II, III e IV.



ESTADO DE SERGIPE
PREFEITURA MUNICIPAL DE INDIAROBA
SECRETARIA MUNICIPAL DE SAÚDE

2. Laboratório Regional de Prótese Dentária (LRPD) - Ofertamos serviços reabilitador protético, para a população parcialmente ou totalmente edêntula.

3. Ofertamos o referenciamento de casos de alta e média complexidade, para o Centro de Especialidades Odontológicas (CEO), localizado no município de Boquim. Sendo realizados: Diagnóstico Bucal, Cirurgia Oral, Endodontia, Periodontia, RX Odontológico e atendimentos à Pacientes com Necessidades Especiais (PNE).

Programa de Saúde nas Escolas - Através da parceria entre o Ministério da Saúde e o Ministério de Educação, ofertamos ações de educação e saúde, com a participação da comunidade escolar, das Equipes de Atenção Básica e da Educação Básica Pública, tais como:

1. Escovação Assistida - Aulas de escovação assistidas pelos profissionais de saúde bucal com o objetivo de prevenir doenças que acometem a cavidade bucal, como a cárie dentária.

2. Aplicação Tópica de Flúor (ATF) - Procedimento preventivo, com o objetivo de fortalecer os dentes que apresentam médio e alto risco de cárie.

3. Distribuição de Kits de Higiene Oral - Distribuição gratuita de insumos de higiene oral, como escovas de dentes, creme dental e fio dental.

Relação das Escolas cobertas pelo PSE:

1. Escola Municipal Professora Irinete Cardoso Costa
2. Escola Municipal Antônio Fontes Freitas
3. Escola Municipal Arquibaldo Mendonça (C.S)
4. Escola Municipal Anízio Fontes Torres
5. Escola Municipal Tobias Barreto
6. Escola Municipal João D'Ávila Chaves
7. Escola Municipal Maria Francisca Bittencourt
8. Escola Municipal Professora Vivi
9. Escola Municipal João Vila Nova



ESTADO DE SERGIPE
PREFEITURA MUNICIPAL DE INDIAROBA
SECRETARIA MUNICIPAL DE SAÚDE

10. Escola Municipal Marechal Arthur da Costa e Silva
11. Escola Municipal Aloízio Campos
12. Escola Municipal Jose Gomes da Silva
13. Escola Municipal Maura Nunes da Rocha
14. Escolinha do Divino
15. Unidade de Educação Infantil Luiz Antônio Barreto
16. Centro de Excelência Arquibaldo Mendonça de Araújo
17. Escola Estadual Dionísio Machado

Relatório de atendimento odontológico:

- Foram realizados 4.872 procedimentos odontológicos.
 - Atendemos 80 crianças com necessidades especiais.
 - Entrega de 390 próteses dentárias.
 - Pacientes com tratamentos concluídos no CEO: 35
 - Foram realizadas reformas dos respectivos consultórios odontológicos:
1. Unidade básica de saúde Mãe M. Almerinda da Conceição
 2. Unidade básica de saúde Miralda Fausto dos Santos
 3. Unidade básica de saúde Jose Moraes Neto
 4. Unidade básica de saúde Givalda Lessa da Costa
 5. Unidade de saúde Povoado Botequim

10. DEPARTAMENTO DE SISTEMAS DE INFORMAÇÕES

O município de Indiaroba, como já relatado, possui 06 (seis) Equipes da Estratégia Saúde da Família que fazem cobertura de 100% da população, divididos por área e micro área. Contamos com a



ESTADO DE SERGIPE
PREFEITURA MUNICIPAL DE INDIAROBA
SECRETARIA MUNICIPAL DE SAÚDE

prestação de serviços da Empresa MMS Soluções e Consultoria, que nos dá suporte por meio do SISPEC – Sistema de Prontuário Eletrônico, com o objetivo de alcançar melhorias no alcance das metas governamentais por meio de atualização de software e qualidade nas informações referente às produções enviadas para o Sistema E-SUS PEC.

Dispomos também da nossa Central de Processamento de Dados – CPD, onde estão lotados 05 (cinco) digitadores, responsáveis pelas informações das ESFs: Givalda Lessa (parcial), Sítio Novo, Colônia Retiro e Ambulatório da Clínica Nossa Senhora da Conceição.

No momento o CPD realiza a informação das produções por meio do Sistema E-SUS em fichas CDS (Coleta de Dados Simplificada) e Atendimento Tardio no SISPEC, essas fichas correspondem às produções dos profissionais médicos, enfermeiros e técnicos de duas Equipes de Saúde da Família que ainda não se encontram informatizadas, uma equipe que está em processo de informatização e do Ambulatório da Clínica Nossa Senhora da Conceição. Em 2023 realizamos a informatização da ESF Terra Caída, e passamos para quatro equipes informatizadas. Quanto aos agentes comunitários de saúde, estes se encontram 100% informatizados.

O ano contou também com capacitações por conta das atualizações do sistema, como o Programa Previne Brasil, onde prevê a captação de recursos da Atenção Básica por meio de alcance de metas (Indicadores de Desempenho) estipuladas pelo Ministério da Saúde. Implantamos também a e-Multi - equipe composta por profissionais de saúde de diferentes áreas de conhecimento que atuam de maneira complementar e integrada às demais equipes APS- aguardando liberação dos recursos, mas já em funcionamento.

Sabendo-se da importância em tornar a tecnologia acessível à saúde no âmbito nacional, no decorrer do ano, dialogamos bastante com a gestão sobre a necessidade de informatizar 100% das equipes para que o município se adeque as normativas impostas pelo Ministério da Saúde. A demanda não se dá somente para se cumprir exigências,



ESTADO DE SERGIPE
PREFEITURA MUNICIPAL DE INDIAROBA
SECRETARIA MUNICIPAL DE SAÚDE

como também para a qualificação da coleta de dados, algo primordial para nortear a gestão quanto à oferta dos serviços de saúde.

PLANEJAMENTO

No tocante a planejamento, salientamos a importância na aquisição de equipamentos como computadores, notebooks, tablets, impressoras e contrato com provedor de internet a fim de continuar o processo de informatização das duas ESFs pendentes.

Priorizamos como meta para o ano 2024 a implantação do sistema e-SUS AP via ministério da saúde, onde pretendemos fazer do setor do CPD uma central para acompanhamento e monitoramento das produções, o objetivo é que o sistema funcione entre as três esferas (municipal, estadual e federal) sem a necessidade de contratação de empresa terceirizada para dar suporte a este serviço, trabalhando com a criação de uma equipe técnica para sistema e informática fornada por profissionais que já dominam o serviço da própria Secretaria de Saúde.

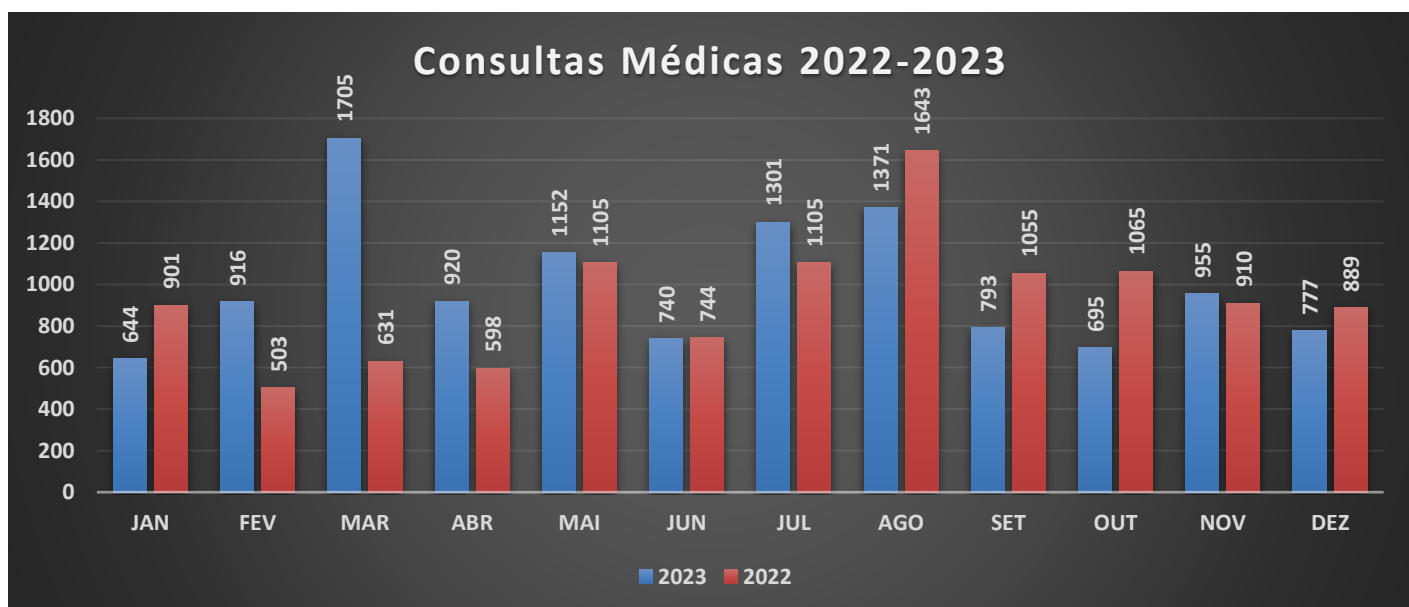


ESTADO DE SERGIPE
PREFEITURA MUNICIPAL DE INDIAROBA
SECRETARIA MUNICIPAL DE SAÚDE

11. TABELAS E GRÁFICOS DE PRODUÇÃO

10.1. Consultas médicas realizadas no período

EQUIPE	1º QUADRIMESTRE				2º QUADRIMESTRE				3º QUADRIMESTRE				Total
	JAN	FEV	MAR	ABR	MAI	JUN	JUL	AGO	SET	OUT	NOV	DEZ	
CSF N.S. DA CONCEIÇÃO	303	542	997	351	514	338	696	382	261	254	185	138	4961
UBS MÃE ALMERINDA	94	108	146	141	186	75	152	461	137	62	223	305	2090
UBS GIVALDA LESSA	82	86	121	133	107	123	153	145	186	112	167	80	1495
UBS COLÔNIA RETIRO	0	0	0	0	0	0	0	0	145	85	0	0	230
UBS COLÔNIA SERGIPE	45	142	238	98	163	71	79	163	64	51	135	133	1382
UBS SÍTIO NOVO	120	38	203	197	182	133	221	220	210	131	245	121	2021
Total por Quadrimestre	4185				4564				3220				
Média	1046				1141				805				
Total Geral 2023	644	916	1705	920	1152	740	1301	1371	793	695	955	777	11969
Total Geral 2022	901	503	631	598	1105	744	1105	1643	1055	1065	910	889	11149
Percentual 2023/2022	-28,5%	82,1%	170,2%	53,8%	4,3%	-0,5%	17,7%	-16,6%	-24,8%	-34,7%	4,9%	-12,6%	7,4%



Observação: No acumulado do ano foram 11.969 consultas médicas realizadas, mantendo a produção no mesmo patamar do ano anterior, com um acréscimo de 7,4% com relação a 2022.

No 3º quadrimestre, apenas novembro apresentou crescimento de produção com relação ao mesmo período do ano anterior.

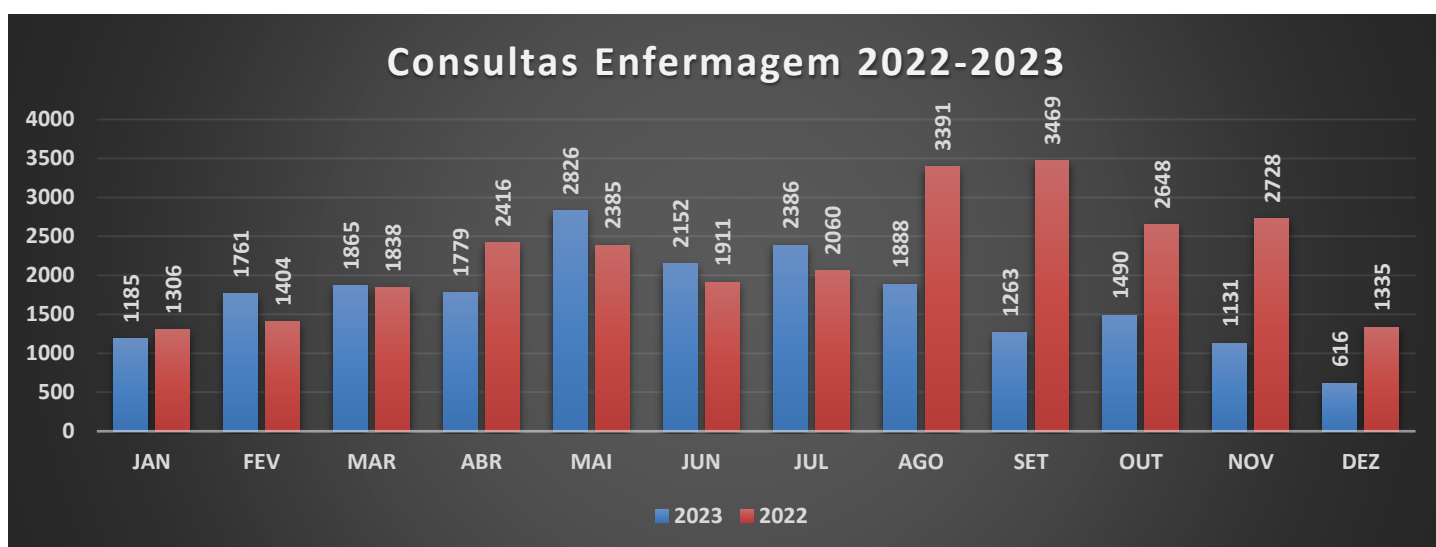
Ficamos sem profissional na Equipe da Colônia Retiro por quase todo ano, porém já possuímos cadastro no sistema do Ministério da Saúde e aguardamos profissional para 2024.



ESTADO DE SERGIPE
PREFEITURA MUNICIPAL DE INDIAROBA
SECRETARIA MUNICIPAL DE SAÚDE

10.2. Consultas de enfermagem realizadas no período

EQUIPE	1º QUADRIMESTRE				2º QUADRIMESTRE				3º QUADRIMESTRE				Total
	JAN	FEV	MAR	ABR	MAI	JUN	JUL	AGO	SET	OUT	NOV	DEZ	
CSF N.S. DA CONCEIÇÃO	857	862	1035	1133	2107	1657	1577	801	302	411	295	225	11262
UBS MÃE ALMERINDA	30	2	55	42	55	32	94	260	94	73	57	56	850
UBS COLÔNIA RETIRO	51	160	168	67	215	123	215	225	345	137	235	113	2054
UBS SÍTIO NOVO	64	0	109	293	137	197	329	296	186	204	159	58	2032
UBS GIVALDA LESSA	115	643	388	146	248	92	117	211	310	456	269	113	3108
UBS COLÔNIA SERGIPE	68	94	110	98	64	51	54	95	26	209	116	51	1036
Total por Quadrimestre	6590				9252				4500				
Média	1648				2313				1125				
Total Geral 2023	1185	1761	1865	1779	2826	2152	2386	1888	1263	1490	1131	616	20342
Total Geral 2022	1306	1404	1838	2416	2385	1911	2060	3391	3469	2648	2728	1335	26891
Percentual 2023/2022	-9,3%	25,4%	1,5%	-26,4%	18,5%	12,6%	15,8%	-44,3%	-63,6%	-43,7%	-58,5%	-53,9%	-24,4%



Observação: Foram realizadas 20.342 consultas/procedimentos no período. Um decréscimo com relação ao ano anterior de 24,4%.

Analisando o último quadrimestre as produções de todos os meses foram inferiores a 2022, sendo uma média bem abaixo dos quadrimestres anteriores.

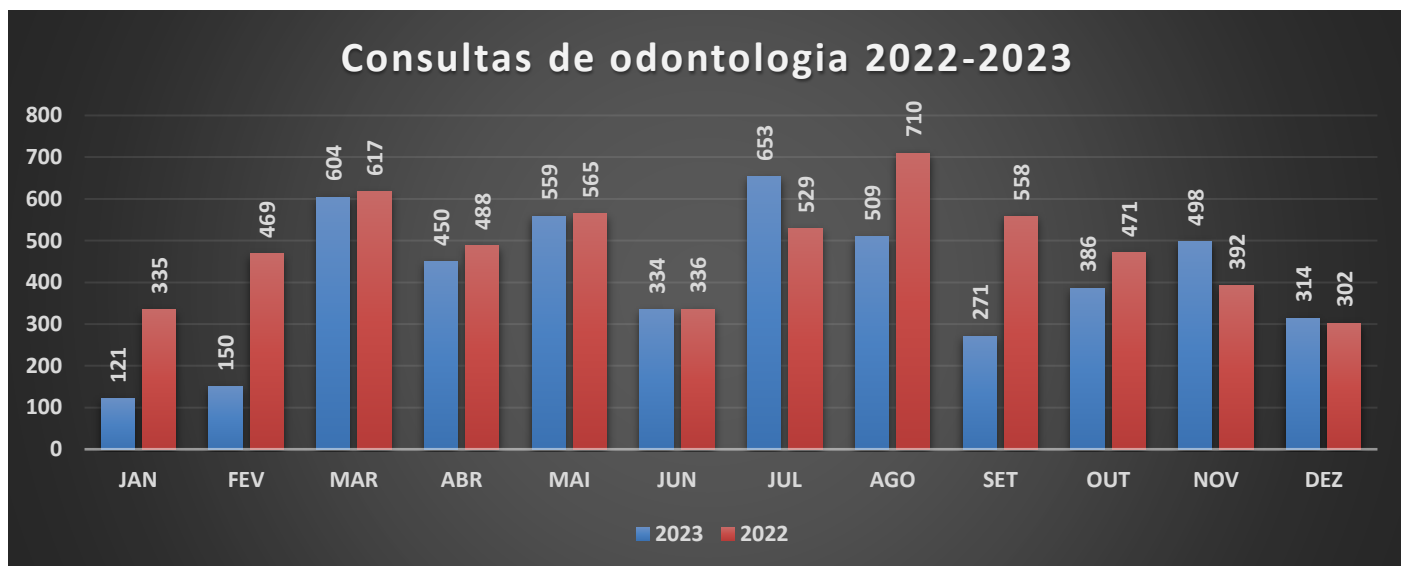
A média de atendimento foi a menor entre os 3 quadrimestres do ano com 1.125 atendimentos/procedimentos de enfermagem realizados no período, possivelmente a adaptação das equipes no sistema informatizado pode ter contribuído na apresentação desses números.



ESTADO DE SERGIPE
PREFEITURA MUNICIPAL DE INDIAROBA
SECRETARIA MUNICIPAL DE SAÚDE

10.3. Procedimentos odontológicos realizados no período

EQUIPE	1º QUADRIMESTRE				2º QUADRIMESTRE				3º QUADRIMESTRE				Total
	JAN	FEV	MAR	ABR	MAI	JUN	JUL	AGO	SET	OUT	NOV	DEZ	
CSF N.S. DA CONCEIÇÃO	37	73	191	154	211	72	211	134	53	48	104	79	1367
UBS MÃE ALMERINDA	66	62	175	87	76	34	77	92	31	73	47	19	839
UNIDADE MÓVEL	0	0	21	0	39	37	52	0	20	64	73	9	315
UBS COLÔNIA RETIRO	0	0	70	72	79	56	109	94	41	87	121	80	809
UBS GIVALDA LESSA	0	0	80	64	69	34	71	81	41	61	41	33	575
UBS COLÔNIA SERGIPE	18	15	4	0	22	37	46	5	29	53	76	37	342
UBS SÍTIO NOVO	0	0	63	73	63	64	87	103	56	0	36	57	602
Total por Quadrimestre	1325				2055				1469				
Média	331				514				367				
Total Geral 2023	121	150	604	450	559	334	653	509	271	386	498	314	4849
Total Geral 2022	335	469	617	488	565	336	529	710	558	471	392	302	5772
Percentual 2022/2023	-63,9%	-68,0%	-2,1%	-7,8%	-1,1%	-0,6%	23,4%	-28,3%	-51,4%	-18,0%	27,0%	4,0%	-16,0%



Observação: Foram realizados 4.849 procedimentos odontológicos apresentando uma queda na produção de 16%, os meses de janeiro, fevereiro e setembro tiveram produção abaixo da média.

Apenas em 3 meses as produções foram maiores que 2022 (julho, novembro e dezembro).

O 2º quadrimestre apresentou melhor média de atendimentos no ano e o 1º a menor média.



ESTADO DE SERGIPE
PREFEITURA MUNICIPAL DE INDIAROBA
SECRETARIA MUNICIPAL DE SAÚDE

10.4. Visitas dos Agentes de Saúde realizadas no período

EQUIPE	1º QUADRIMESTRE				2º QUADRIMESTRE				3º QUADRIMESTRE				Total
	JAN	FEV	MAR	ABR	MAI	JUN	JUL	AGO	SET	OUT	NOV	DEZ	
CSF N.S. DA CONCEIÇÃO	813	629	1219	1040	1517	770	1869	1745	1139	1731	1103	697	14272
UBS MÃE ALMERINDA	128	78	299	167	239	537	647	1004	886	767	778	530	6060
UBS COLÔNIA RETIRO	838	750	1054	753	1255	1237	1346	1542	1401	1522	1536	994	14228
UBS GIVALDA LESSA	249	291	1919	1487	2033	1711	1789	2466	2246	2083	2028	820	19122
UBS COLÔNIA SERGIPE	1380	1133	1500	1307	1341	1558	1624	1992	2056	2228	2104	1685	19908
UBS SÍTIO NOVO	1032	654	1597	809	1694	1238	1834	2017	1594	1822	1927	1241	17459
Total por Quadrimestre	21126				35005				34918				
Média	5282				8751				8730				
Total Geral 2023	4440	3535	7588	5563	8079	7051	9109	10766	9322	10153	9476	5967	91049
Total Geral 2022	8959	8157	11359	8674	10671	6945	9834	9886	8502	7501	9394	5412	105294
Percentual 2022/2023	-50,4%	-56,7%	-33,2%	-35,9%	-24,3%	1,5%	-7,4%	8,9%	9,6%	35,4%	0,9%	10,3%	-13,5%



Observação: Foram realizadas mais de 91 mil visitas pelos Agentes Comunitários de Saúde no período analisado.

No último quadrimestre de 2023 tivemos um acréscimo na produção em todos os meses mantendo a média de atendimentos do 2º e 3º quadrimestres no mesmo patamar que vinha sendo apresentado.

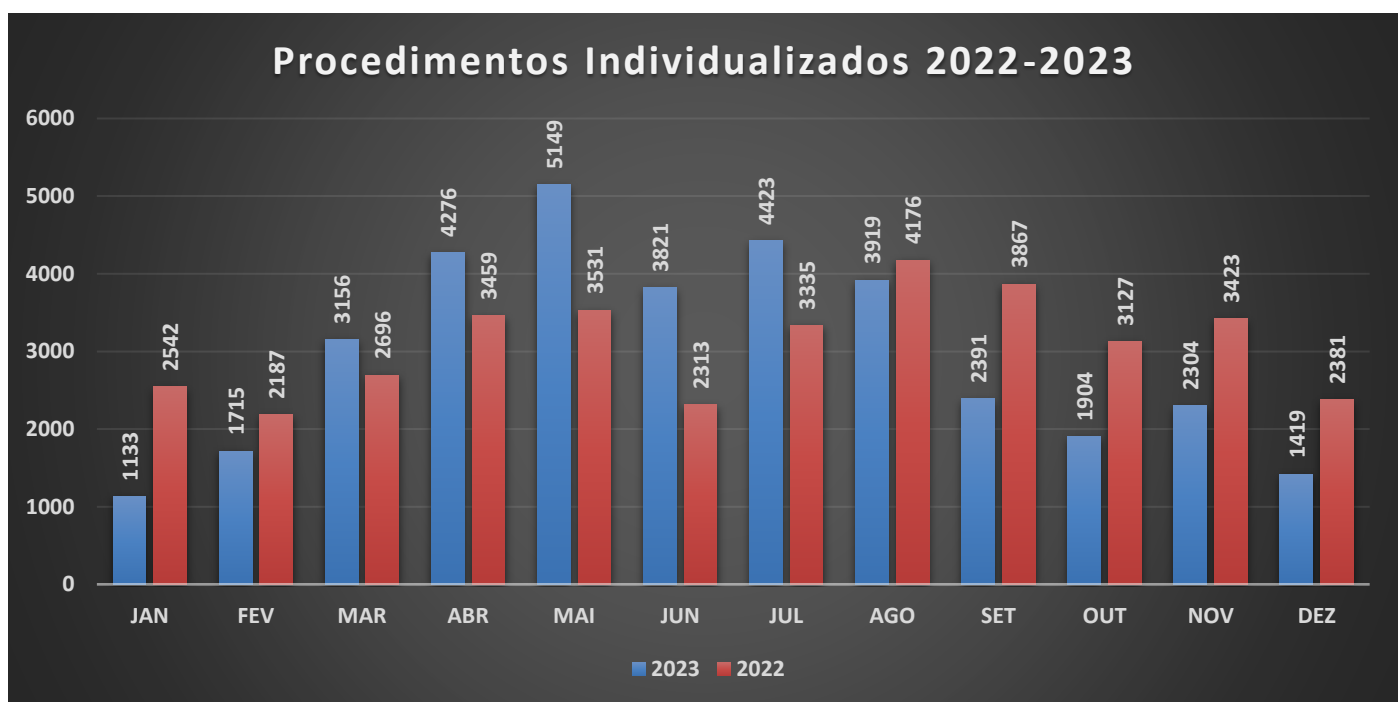
Nos meses de janeiro e fevereiro a produção teve uma queda considerável o que contribuiu com o fechamento negativo, em relação a 2022, com 13,5% a menor no número de visitas.



ESTADO DE SERGIPE
PREFEITURA MUNICIPAL DE INDIAROBA
SECRETARIA MUNICIPAL DE SAÚDE

10.5. Procedimentos individualizados realizados no período

EQUIPE	1º QUADRIMESTRE				2º QUADRIMESTRE				3º QUADRIMESTRE				Total
	JAN	FEV	MAR	ABR	MAI	JUN	JUL	AGO	SET	OUT	NOV	DEZ	
CSF N.Sª da Conceicao	578	682	804	1284	2033	2003	2149	1352	467	415	430	232	12429
USF Mae M Almerinda	23	0	184	325	392	152	332	1147	374	180	452	629	4190
USF Givalda Lessa da Costa	78	368	482	257	466	225	237	315	479	438	567	222	4134
Posto de Saude Convento	0	0	0	173	0	0	0	0	0	0	0	0	173
Posto de Saude Pontal	0	0	0	0	0	0	0	0	0	0	0	0	0
Posto de Saude Preguiça	213	187	438	346	399	222	272	120	0	24	0	0	2221
Fisioterapia	0	0	0	85	250	283	227	0	0	0	0	0	845
USF Colonia Retiro	22	69	194	242	204	99	140	136	378	152	168	59	1863
UBS José Moraes Neto	0	0	314	382	165	0	0	0	19	0	0	0	880
USF Colonia Sergipe	65	149	284	207	377	157	190	261	98	85	368	184	2425
USF Sitio Novo	125	0	456	842	725	579	746	420	473	480	245	93	5184
USF Botequim	29	0	0	133	138	101	130	168	103	130	74	0	1006
Viatura Usb Indiaroba	0	260	0	0	0	0	0	0	0	0	0	0	260
Total por Quadrimestre	10280				17312				8018				
Média	2570				4328				2005				
Total Geral 2023	1133	1715	3156	4276	5149	3821	4423	3919	2391	1904	2304	1419	35610
Total Geral 2022	2542	2187	2696	3459	3531	2313	3335	4176	3867	3127	3423	2381	37037
Percentual 2023/2022	-55,4%	-21,6%	17,1%	23,6%	45,8%	65,2%	32,6%	-6,2%	-38,2%	-39,1%	-32,7%	-40,4%	-3,9%



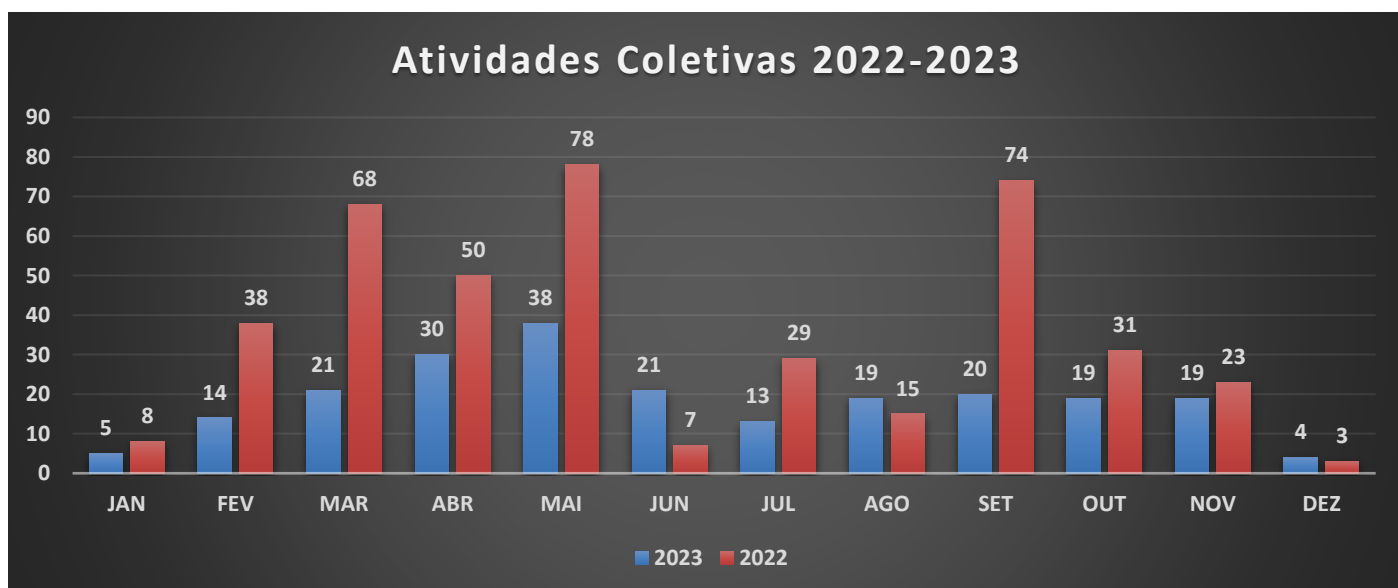
Observação: No período mais de 35 mil procedimentos individualizados foram realizados, estando no mesmo patamar de 2022. Foram curativos, coletas para exame de lâmina, administração de medicamentos, testes rápidos para detecção de sífilis, HIV e hepatite C, retirada de pontos, aferição de pressão arterial, entre outros.



ESTADO DE SERGIPE
PREFEITURA MUNICIPAL DE INDIAROBA
SECRETARIA MUNICIPAL DE SAÚDE

10.6. Atividades Coletivas realizadas no período

EQUIPE	1º QUADRIMESTRE				2º QUADRIMESTRE				3º QUADRIMESTRE				Total
	JAN	FEV	MAR	ABR	MAI	JUN	JUL	AGO	SET	OUT	NOV	DEZ	
CSF N.S. DA CONCEIÇÃO	0	0	5	5	2	2	1	5	4	7	2	0	33
UBS MÃE ALMERINDA	0	0	0	1	3	3	3	6	3	2	3	2	26
UBS COLÔNIA RETIRO	2	1	1	4	3	2	2	4	1	5	3	0	28
UBS GIVALDA LESSA	3	13	11	7	30	7	5	3	7	2	9	1	98
UBS COLÔNIA SERGIPE	0	0	0	1	0	6	0	0	1	0	0	0	8
UBS SÍTIO NOVO	0	0	4	12	0	1	2	1	4	3	2	1	30
Total por Quadrimestre	70				91				62				
Média	18				23				16				
Total Geral 2023	5	14	21	30	38	21	13	19	20	19	19	4	223
Total Geral 2022	8	38	68	50	78	7	29	15	74	31	23	3	424
Percentual 2023/2022	-37,5%	-63,2%	-69,1%	-40,0%	-51,3%	200,0%	-55,2%	26,7%	-73,0%	-38,7%	-17,4%	33,3%	-47,4%



Observação: Foram realizadas 223 atividades coletivas no período.

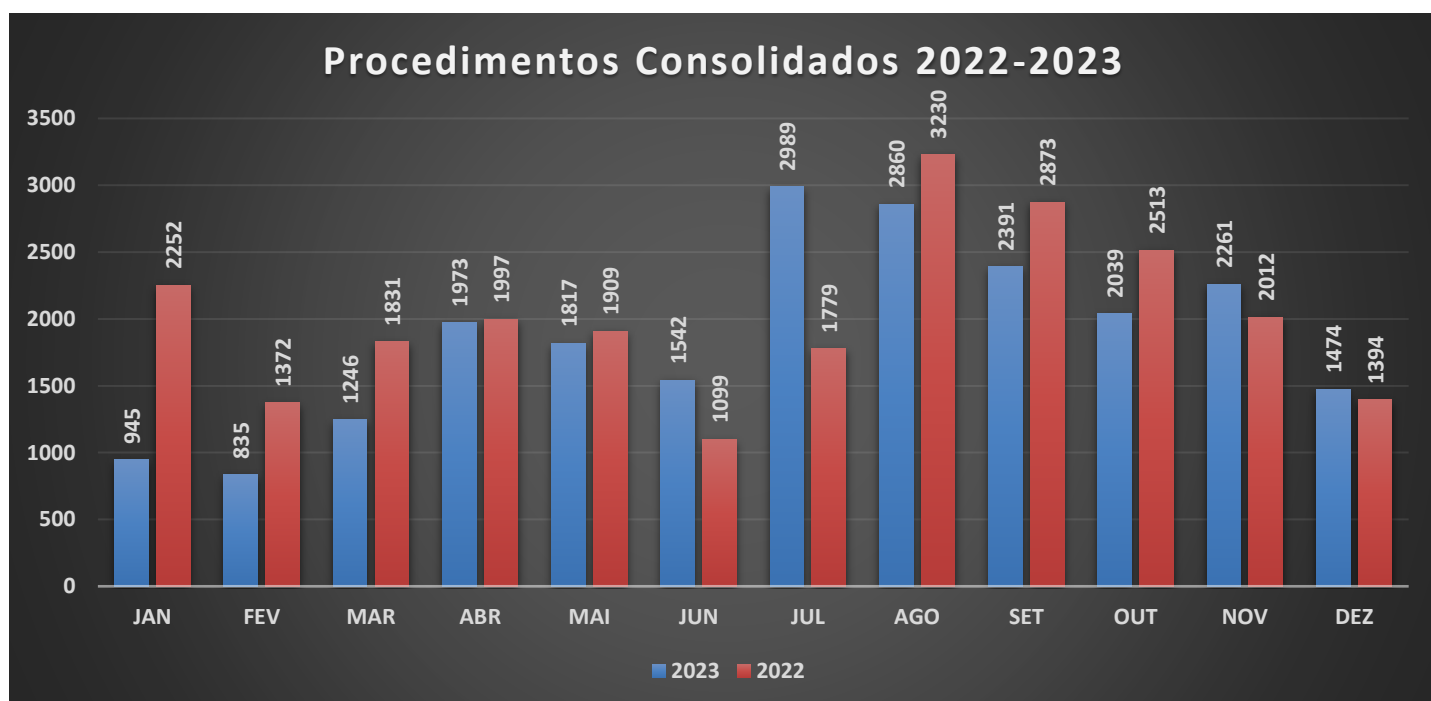
No âmbito da estratégia do e-SUS AB as ações coletivas em saúde são as de educação em saúde, atendimento/avaliação em grupo e mobilização social. Já as ações coletivas administrativas são, de uma forma geral, as reuniões de equipe ou com outras equipes, além das reuniões intersetoriais ou com outros colegiados.



ESTADO DE SERGIPE
PREFEITURA MUNICIPAL DE INDIAROBA
SECRETARIA MUNICIPAL DE SAÚDE

10.7. Procedimentos Consolidados realizados no período

EQUIPE	1º QUADRIMESTRE				2º QUADRIMESTRE				3º QUADRIMESTRE				Total
	JAN	FEV	MAR	ABR	MAI	JUN	JUL	AGO	SET	OUT	NOV	DEZ	
Aferição de P.A.	397	451	634	868	859	674	1471	1431	928	827	1316	861	10717
Aferição de Temperatura	20	63	84	47	71	23	87	64	65	113	6	5	648
Outras formas de Coleta de Mater	3	10	19	6	11	14	29	29	17	13	17	3	171
Curativo Simples	74	72	89	108	152	55	53	169	85	107	101	97	1162
Glicemia Capilar	83	92	136	189	147	105	239	256	225	212	425	203	2312
Medição de altura	135	28	79	348	219	319	482	403	466	335	168	133	3115
Medição de peso	233	119	205	407	358	352	628	508	605	432	228	172	4247
Total por Quadrimestre	4999				9208				8165				
Média	1250				2302				2041				
Total Geral 2023	945	835	1246	1973	1817	1542	2989	2860	2391	2039	2261	1474	22372
Total Geral 2022	2252	1372	1831	1997	1909	1099	1779	3230	2873	2513	2012	1394	24261
Percentual 2022/2023	-58,0%	-39,1%	-31,9%	-1,2%	-4,8%	40,3%	68,0%	-11,5%	-16,8%	-18,9%	12,4%	5,7%	-7,8%



Observação: Foram realizados 22.372 procedimentos consolidados no período, uma produção pouco menor, em relação a 2022. Houve crescimento nos dois últimos meses do ano, com a maior média no 2º quadrimestre.

O 1º quadrimestre apresentou produção bem menor que o 2º e 3º quadrimestres puxando, no acumulado do ano, a produção com decréscimo de 7,8%.



ESTADO DE SERGIPE
PREFEITURA MUNICIPAL DE INDIAROBA
SECRETARIA MUNICIPAL DE SAÚDE

10.8. Resumo da produção no período

TIPO DE ATENDIMENTO	1º QUADRIMESTRE				2º QUADRIMESTRE				3º QUADRIMESTRE				Total
	JAN	FEV	MAR	ABR	MAI	JUN	JUL	AGO	SET	OUT	NOV	DEZ	
Cadastro domiciliar e territorial	37	62	182	4796	485	4500	478	1216	206	287	201	195	12645
Cadastro individual	206	289	1328	17889	711	18460	1034	3745	1043	977	611	243	46536
TOTAL	243	351	1510	22685	1196	22960	1512	4961	1249	1264	812	438	59181

Atendimento individual	838	1251	2304	1437	1617	1137	1884	2222	1546	1310	1488	1176	18210
Atendimento odontológico individual	121	150	604	450	559	335	653	509	271	386	498	308	4844
Atividade coletiva	5	14	21	30	44	15	13	19	20	19	19	4	223
Procedimentos individualizados	1133	1715	3156	4276	5149	3821	4423	3919	2391	1904	2337	1572	35796
Vacinação	375	620	627	494	615	329	595	425	465	1066	381	241	6233
Visita domiciliar e territorial	4486	3535	7588	5563	8079	7051	9109	10766	9322	10153	9476	5968	91096
TOTAL	6958	7285	14300	12250	16063	12688	16677	17860	14015	14838	14199	9269	156402
Total por Quadrimestre	40793				63288				52321				
Média	10198				15822				13080				
Total Geral 2023	6958	7285	14300	12250	16063	12688	16677	17860	14015	14838	14199	9269	156402
Total Geral 2022	13437	12087	16047	14269	17031	11142	15836	18441	15916	13350	15482	9734	172772
Percentual 2023/2022	-48,2%	-39,7%	-10,9%	-14,1%	-5,7%	13,9%	5,3%	-3,2%	-11,9%	11,1%	-8,3%	-4,8%	-9,5%

Observação:

No resumo da produção é analisada apenas os atendimentos e procedimentos, excetuando os cadastros individuais e territoriais pois os ACS fazem atualizações ou cadastros apenas quando necessários.

Assim observamos que foram mais de 156 mil ações e serviços públicos de saúde produzidos apenas pelas Equipes da Estratégia Saúde da Família e Saúde Bucal.

Embora tenhamos um pequeno decréscimo com relação a 2022 é notório que a média de atendimento mantém um equilíbrio sendo mais de 13 mil pessoas atendidas mensalmente.



ESTADO DE SERGIPE
PREFEITURA MUNICIPAL DE INDIAROBA
SECRETARIA MUNICIPAL DE SAÚDE

10.8. Indicadores pactuados de saúde

INDIAROBA

2º QUADRIMESTRE - 2023

SAÚDE EM MONITORAMENTO			
POPULAÇÃO 2021	18.337	RESULTADOS	
Indicadores		Nº absoluto	Taxa/Proporção/Razão
ÓBITO PREMATURO 30 A 69 DCNT/TAXA ÓBITO PREMATURO 30 A 69 DCNT		12	163,51
ÓBITOS EM MULHERES EM IDADE FÉRTIL 10 A 49 INVESTIGADOS/PROPORÇÃO		2	50%
ÓBITOS EM MULHERES EM IDADE FÉRTIL 10 A 49		4	
ÓBITOS CAUSAS BAS DEFINIDAS/PROPORÇÃO		57	95%
PROPORÇÃO DE VACINAS PARA CRIANÇAS < 2 ANOS		0	0,00%
PROPORÇÃO DE CASOS DE DOENÇAS NOTIFICAÇÃO COMPULSÓRIA IMEDIATA (DNCI) ENCERRADA EM 60 DIAS		0	0,00%
PROPORÇÃO DE CURA DE CASOS NOVOS DE HANSENÍASE NOS ANOS DA COORTE		0	0,00%
TAXA DE DETECÇÃO DE HANSENÍASE EM < 15 ANOS POR 100 MIL HABITANTES		0	0,00
Nº DE CASOS NOVOS DE SÍFILIS CONGÊNITA EM < ANO		6	
Nº DE CASOS DE AIDS < 5 ANOS		0	
Nº CASOS NOVOS AIDS 15 A 24/TAXA DE DETECÇÃO DE CASOS DE AIDS EM JOVENS (15 A 24 ANOS)		0	0,00
Nº CASOS NOVO/TAXA DE DETECÇÃO DE CASOS DE TUBERCULOSE		4	21,81
Nº CURA TB LAB/PERCENTUAL DE CURA DE CASOS NOVOS DE TUBERCULOSE CONFIRMADOS LABORATORIALMEN		1	100,00%
PROPORÇÃO DE EXAMES PARA HIV REALIZADOS EM CASOS NOVOS DE TUBERCULOSE		4	100,00%
Nº ICSAB/PROPORÇÃO DE ICSAB		16	15,84%
ÓBITOS INFANTIS/TAXA DE MORTALIDADE INFANTIL		1	6,29
ÓBITOS NEOPRECOCE/TAXA DE MORTALIDADE NEONATAL PRECOCE		1	6,29
ÓBITOS NEOTARDIOS/TAXA DE MORTALIDADE NEONATAL TARDIO		0	0,00
ÓBITOS PÓS-NEONATAL/TAXA DE MORTALIDADE PÓS-NEONATAL		0	0,00
ÓBITOS DE 1 A 4 ANOS/TAXA DE MORTALIDADE INFANTIL DE 1 A 4 ANOS		0	0,00
PROPORÇÃO DE NASCIDOS VIVOS DE MÃES COM 7 OU MAIS CONSULTAS DE PRÉ-NATAL		81	50,94%
PARTO NORMAL NO SUS E SAÚDE SUPLEMENTAR/PROPORÇÃO		98	61,64%
GRAVIDEZ NA ADOLESC ENTRE A FAIXA ETÁRIA DE 10 A 19 ANOS/PROPORÇÃO		16	16,35%
EXAME CITOPATOLÓGICO DO COLO DO ÚTERO EM MULHERES DE 25 A 64 ANOS/RAZÃO		223	0,16
MAMOGRAFIA DE RASTREAMENTO EM MULHERES DE 50 A 69 ANOS/RAZÃO		79	0,13
ÓBITOS MATERNOS/RAZÃO MORT MATERNA		0	0,00
ÓBITOS MATERNOS INVESTIGADOS/PROPORÇÃO		0	0,00%
Nº ÓBITOS FETAIS E INF INVESTIGADOS/PROPORÇÃO DE ÓBITOS FETAL E INFANTIL INVESTIGADOS		0	0,00%
ÓBITOS AVC/TAXA DE MORTALIDADE POR ACIDENTE VASCULAR CEREBRAL-AVC		2	10,91
ÓBITOS IAM/TAXA DE MORTALIDADE POR INFARTO AGUDO DO MIOCÁRDIO- IAM		5	27,27



ESTADO DE SERGIPE
PREFEITURA MUNICIPAL DE INDIAROBA
SECRETARIA MUNICIPAL DE SAÚDE

ÓBITOS DIABETES/TX DE MORTALIDADE POR DIABETES MELLITUS	2	10,91
ÓBITOS NEOPLASIAS/TAXA DE MORTALIDADE POR NEOPLASIAS	11	59,99
ÓBITOS ACIDENTE TRANS/TAXA DE MORTALIDADE POR ACIDENTES DE TRÂNSITOS	3	16,36
ÓBITOS CAUSAS EXTERNAS/MORTALIDADE PROPORCIONAL POR CAUSAS EXTERNAS	9	15%
ÓBITOS HOMICÍDIOS/TAXA DE MORTALIDADE POR HOMICÍDIOS	1	5,45
ÓBITOS POR SUICÍDIOS/TAXA DE MORTALIDADE POR SUICÍDIOS	0	0,00
NÚMERO DE ÓBITOS POR LEISHMANIOSE VISCERAL	0	0
PROPORÇÃO DE ANÁLISE REALIZADA DE AMOSTRAS DE ÁGUA PARA CONSUMO HUMANO	120	49,43%
Nº DE EXODONTIAS REALIZADAS EM DENTES PERMANENTES NA ATENÇÃO BÁSICA	593	10,69%
AÇÃO DE ESCOVAÇÃO/MÉDIA DE AÇÕES ESCOVAÇÕES SUPERV. APS	334	26,02
COBERTUR DA PRIMEIRAS CONSULTAS ODONTOLÓGICAS PROGRAMADAS NA ATENÇÃO BÁSICA	616	3,36%
COBERTURA DE ACOMPANHAMENTO DAS CONDICIONALIDADES DE SAÚDE DO PROGRAMA BOLSA-FAMÍLIA. (AU	1308	30,87%
COBERTURA DA ATENÇÃO PRIMÁRIA À SAÚDE DAS EQUIPES FINANCIADAS PELO MINISTÉRIO DA SAÚDE	17020	92,82%
*AÇÕES DE MATIAMENTO SISTEMÁTICO REALIZADAS POR CAPS COM EQUIPES DE AB	N/A	N/A
Nº DE CÍCLOS QUE ATINGIRAM NO MÍNIMO 80% COB DE IMÓVEIS VISITADOS CONTROLE DENGUE	1	
PROPORÇÃO DE PREENCHIMENTO DO CAMPO OCUPAÇÃO NAS NOTIFICAÇÕES DE AGRAVOS TRAB	2	100,00%
NÚMERO DE ÓBITOS POR DENGUE	0	

Fonte: DVS/SES-SE/SIM/SINASC/Atualização do banco em 10/01/2023, respectivamente. Dados até DEZ 2022.

Fonte:DVS/SES/SIM/Base de dados: Módulo SIM - 21/01/2023.

Fonte:SIPNI/Base de dados 10/01/2023.

Fonte:DVS/SINAN/Base de dados de 10/01/2023.

SISPNC/DBase de dados: 10/01/2023

Fonte:SIASUS/Atualização pelo Datasus em 15/01/2023. Dados consolidados até NOV 2022.

Fonte:SIHSUS/Atualização pelo Datasus em 15/01/2023. Dados consolidados até NOV 2022.

Fonte:Sistema de Informação de Vigilância da Qualidade da Água para Consumo Humano. Dados coletados em 21/01/2023.

Fonte:Bolsa Família, <https://bfa.saude.gov.br/relatorio>. Relatório gerado em: 22-01-2023 às 22:28:40

Fonte:Cobertura Da Atenção Primária, Site Do E-Gestor Dados NOV 2022.

* Indicador de monitoramento anual e avaliação anual. A coluna a direita referi-se ao nº municípios com pelo menos 12 de Ações no período.

Acima é mostrado o quadro de alguns indicadores de saúde que são acompanhados pela Secretaria de Estado da Saúde junto ao município.

Esses resultados são referentes ao 2º quadrimestre/23 e são passíveis de alteração sendo que o fechamento dos indicadores por parte da Secretaria de Estado da Saúde e Ministério da Saúde ainda não foram finalizados.



ESTADO DE SERGIPE
PREFEITURA MUNICIPAL DE INDIAROBA
SECRETARIA MUNICIPAL DE SAÚDE

10.9. Indicadores Previne Brasil

O programa Previne Brasil foi instituído pela Portaria nº 2.979, de 12 de novembro de 2019. O novo modelo de financiamento altera algumas formas de repasse das transferências para os municípios, que passam a ser distribuídas com base em três critérios: capitação ponderada, pagamento por desempenho e incentivo para ações estratégicas.

A proposta tem como princípio a estruturação de um modelo de financiamento focado em aumentar o acesso das pessoas aos serviços da Atenção Primária e o vínculo entre população e equipe, com base em mecanismos que induzem à responsabilização dos gestores e dos profissionais pelas pessoas que assistem. O Previne Brasil equilibra valores financeiros per capita referentes à população efetivamente cadastrada nas equipes de Saúde da Família (eSF) e de Atenção Primária (eAP), com o grau de desempenho assistencial das equipes somado a incentivos específicos

Um dos componentes que fazem parte da transferência mensal aos municípios é o pagamento por desempenho. Para definição do valor a ser transferido neste componente, serão considerados os resultados alcançados em um conjunto de indicadores que serão monitorados e avaliados no trabalho das equipes (eSF/eAP).

Esse modelo tem como vantagem o aumento, no registro, das informações e da qualidade dos dados produzidos nas equipes. O monitoramento desses indicadores vai permitir avaliação do acesso, da qualidade e da resolutividade dos serviços prestados pelas equipes de Saúde da Família e de Atenção Primária, viabilizando, assim, a implementação de medidas de aprimoramento das ações no âmbito da Atenção Primária à Saúde, além de ser um meio de dar mais transparência aos investimentos na área da saúde para a sociedade. Os indicadores de pagamento por desempenho serão monitorados individualmente a cada quadrimestre, e seus resultados terão efeitos financeiros a partir de janeiro de 2022.



ESTADO DE SERGIPE
PREFEITURA MUNICIPAL DE INDIAROBA
SECRETARIA MUNICIPAL DE SAÚDE

10.9.1. Percentual de atingimento de metas (PREVINE BRASIL)

Ministério da Saúde MS
Secretaria de Atenção Primária à Saúde SAPS
Departamento de Saúde da família DESF
Painel Indicador
Estratégia eSUS- AB
IBGE 280530
Município: INDIAROBA - SE
Dados Preliminares:
Dados sujeitos à alteração

METAS		LEGENDA			
		VERMELHO	AMARELO	VERDE	AZUL
PRÉ NATAL	45%	<18%	>18% e <31%	>31% e <45%	>45%
SÍFILIS/HIV	60%	<24%	>24% e <42%	>42% e <60%	>60%
ATEND. SB	60%	<24%	>24% e <42%	>42% e <60%	>60%
EX. CITOP.	40%	<16%	>16% e <28%	>28% e <40%	>40%
POLIO/PENTA	95%	<38%	>38% e <67%	>67% e <95%	>95%
HIPERTENSO	50%	<20%	>20% e <35%	>35% e <50%	>50%
DIABÉTICO	50%	<20%	>20% e <35%	>35% e <50%	>50%

Nome UBS	PERÍODO	INDICADOR 1	INDICADOR 2	INDICADOR 3	INDICADOR 4	INDICADOR 5	INDICADOR 6	INDICADOR 7
		Pré-Natal (6 consultas)	Pré-Natal (Sífilis e HIV)	Gestantes Saúde Bucal	Cobertura Citopatológico	Cobertura de Pólio e Penta	Hipertensão (PA Aferida)	Diabetes (Hemoglobina Glicada)
MÉDIA	1Q 2022	41%	80%	59%	20%	64%	14%	16%
	2Q 2022	33%	85%	73%	24%	76%	22%	32%
	3Q 2022	44%	89%	71%	32%	69%	28%	33%
	1Q 2023	46%	86%	75%	32%	68%	23%	24%
	2Q 2023	42%	92%	73%	33%	80%	25%	22%
	3Q 2023							

MS/SAPS/Departamento de Saúde da Família - DESF

Fonte: Sistema de Informação em Saúde para a Atenção Básica - SISAB

Coordenação Geral de Informação da Atenção Primária - CGIAP/DESF

Na análise do 2º quadrimestre de 2023 o município conseguiu manter quase todos os indicadores na mesma faixa de metas com relação ao 1º quadrimestre de 2023, com exceção da meta de Pré Natal, porém manteve-se ainda dentro da meta maior que 40%.

Embora tenhamos atingindo maiores números nos indicadores analisados precisamos crescer nos indicadores de PA e Hemoglobina visto que ambos ainda estão no índice de escala AMARELO, assim a Gestão e a Coordenação de Atenção Primária fizeram reuniões com as Equipes de Atenção Primária promovendo uma análise e estudo dos indicadores para que possamos atingir a meta em todos os indicadores que ainda estão com números abaixo do ideal.

OBS: Até o fechamento desse relatório o MS não enviou os resultados do 3º quadrimestre/23.



ESTADO DE SERGIPE
PREFEITURA MUNICIPAL DE INDIAROBA
SECRETARIA MUNICIPAL DE SAÚDE

11. DEMONSTRATIVO DA LEI DE RESPONSABILIDADE FISCAL

RELATÓRIO RESUMIDO DA EXECUÇÃO ORÇAMENTÁRIA
DEMONSTRATIVO DAS RECEITAS E DESPESAS COM AÇÕES E SERVIÇOS
PÚBLICOS DE SAÚDE
ORÇAMENTOS FISCAL E DA SEGURIDADE SOCIAL
5º Bimestre de 2023
Dados Homologados em 11/12/23 15:37:39

O QUE RREO (Relatório Resumido de Execução Orçamentária): “É um instrumento de gestão fiscal, previsto em lei, que visa evidenciar a situação fiscal do ente, de forma especial a execução orçamentária da receita e despesa sob diversos enfoques, propiciando desta forma à sociedade, aos órgãos de controle interno e externo e ao usuário da informação pública em geral, conhecer, acompanhar e analisar o desempenho das ações governamentais estabelecidas na Lei de Diretrizes Orçamentárias – LDO.”

Os dados aqui apresentados foram extraídos do RREO - ANEXO XII (LC 141/2012, art. 35) visto que o SIOPS que, é “um sistema informatizado responsável pela coleta, recuperação, processamento, armazenamento, organização e disponibilização de dados e informações sobre receitas totais e despesas com ações e serviços públicos de saúde”, encontra-se com problemas técnicos para preenchimento.

O SIOPS possibilita o monitoramento da aplicação de recursos na saúde, facilitando desse modo o controle de cada centavo investido.

O CÁLCULO EM ASPs (Ações e Serviços Públicos de Saúde)

Cada ente da federação é obrigado, por lei, a investir valores mínimos dos recursos arrecadados com impostos e transferências constitucionais e legais em ações e serviços públicos de saúde: Os Municípios e o Distrito Federal aplicarão anualmente em ações e serviços públicos de saúde, no mínimo 15% (quinze por cento) da arrecadação dos impostos a que se refere o artigo 156, 158 e 159 da Constituição Federal.

Em relação ao financiamento da saúde, a Lei Complementar nº 141, de 13 de janeiro de 2012 estabelece, em seu art. 3º, quais despesas são consideradas como “ações e serviços públicos de saúde” e no art. 4º, quais despesas não são consideradas como “ações e serviços públicos de saúde”. As ações e serviços públicos em saúde, para fins de aplicação dos recursos mínimos, são aquelas voltadas para a promoção, proteção e recuperação da saúde, financiadas com recursos movimentados por meio dos respectivos fundos de saúde, que atendam, simultaneamente aos princípios da Lei nº 8.080/90:

- Sejam destinadas ao acesso universal, igualitário e gratuito;
- Estejam em conformidade com objetivos e metas explicitados nos planos de saúde de cada ente da federação;
- Sejam de responsabilidade específica do setor da saúde, não se aplicando a despesas relacionadas a outras políticas públicas.



ESTADO DE SERGIPE
PREFEITURA MUNICIPAL DE INDIAROBA
SECRETARIA MUNICIPAL DE SAÚDE

Abaixo apresentamos o resumo dos valores apresentados no RREO - (Tabela 12.2 – Anexo XII – LC 141/2012 art. 35)

1º – É composta pela descrição das receitas utilizadas como base de cálculo para a apuração da aplicação em ações e serviços públicos de saúde, ou seja, estão descritas as receitas de impostos arrecadadas pelo município, bem como as receitas de transferências constitucionais e legais da União e dos Estados transferidos para o Município.

- O Total das Receitas para Apuração da Aplicação em Ações e Serviços Públicos de Saúde, estava prevista em R\$ 45.076.150,00. Foi realizada até o bimestre R\$ 32.876.673,87 (72,94% do previsto).

RECEITAS RESULTANTES DE IMPOSTOS E TRANSFERÊNCIAS CONSTITUCIONAIS E LEGAIS	PREVISÃO ATUALIZADA (a)	RECEITAS REALIZADAS	
		Até o Bimestre (b)	% (b/a) x 100
RECEITA DE IMPOSTOS (I)	1.004.700,00	5.877.016,24	584,95
Receita Resultante do Imposto Predial e Territorial Urbano - IPTU	173.500,00	103.010,51	59,37
IPTU	171.500,00	103.010,51	60,06
Multas, Juros de Mora, Dívida Ativa e Outros Encargos do IPTU	2.000,00	0,00	0,00
Receita Resultante do Imposto sobre Serviços de Qualquer Natureza - ITBI	105.000,00	117.530,27	111,93
ITBI	103.000,00	117.530,27	114,11
Multas, Juros de Mora, Dívida Ativa e Outros Encargos do ITBI	2.000,00	0,00	0,00
Receita Resultante do Imposto sobre Serviços de Qualquer Natureza - ISS	596.000,00	1.322.813,43	221,95
ISS	593.000,00	1.322.813,43	223,07
Multas, Juros de Mora, Dívida Ativa e Outros Encargos do ISS	3.000,00	0,00	0,00
Receita Resultante do Imposto sobre a Renda e Proventos de Qualquer Natureza Retido na Fonte - IRRF	130.200,00	4.333.662,03	3.328,47
RECEITA DE TRANSFERÊNCIAS CONSTITUCIONAIS E LEGAIS (II)	44.071.450,00	26.999.657,63	61,26
Cota-Parte FPM	39.364.650,00	22.472.958,26	57,09
Cota-Parte ITR	2.800,00	7.826,82	279,53
Cota-Parte do IPVA	301.000,00	328.899,32	109,27
Cota-Parte do ICMS	4.401.000,00	4.187.770,57	95,15
Cota-Parte do IPI - Exportação	2.000,00	2.202,66	110,13
Compensações Financeiras Provenientes de Impostos e Transferências Constitucionais	0,00	0,00	0,00
Desoneração ICMS (LC 87/96)	0,00	0,00	0,00
Outras	0,00	0,00	0,00
TOTAL DAS RECEITAS RESULTANTES DE IMPOSTOS E TRANSFERÊNCIAS CONSTITUCIONAIS E LEGAIS - (III) = (I) + (II)	45.076.150,00	32.876.673,87	72,94



ESTADO DE SERGIPE
PREFEITURA MUNICIPAL DE INDIAROBA
SECRETARIA MUNICIPAL DE SAÚDE

2º – Despesas com Ações e Serviços Públicos de Saúde (ASPS) – Recursos Próprios

DESPESAS COM AÇÕES E SERVIÇOS PÚBLICOS DE SAÚDE (ASPS) - POR SUBFUNÇÃO E CATEGORIA ECONÔMICA	DOTAÇÃO ATUALIZADA (c)	DESPESAS EMPENHADAS		DESPESAS LIQUIDADAS		DESPESAS PAGAS		Inscritas em Restos a Pagar Não Processados (g)
		Até o bimestre (d)	% (d/c) x 100	Até o bimestre (e)	% (e/c) x 100	Até o bimestre (f)	% (f/c) x 100	
ATENÇÃO BÁSICA (IV)	7.486.602,55	7.483.051,15	99,95	6.910.152,87	92,30	6.607.727,89	88,26	572.898,28
Despesas Correntes	7.189.169,06	7.185.617,66	99,95	6.618.082,38	92,06	6.376.350,49	88,69	567.535,28
Despesas de Capital	297.433,49	297.433,49	100,00	292.070,49	98,20	231.377,40	77,79	5.363,00
ASSISTÊNCIA HOSPITALAR E AMBULATORIAL (V)	0,00	0,00	0,00	0,00	0,00	0,00	0,00	0,00
Despesas Correntes	0,00	0,00	0,00	0,00	0,00	0,00	0,00	0,00
Despesas de Capital	0,00	0,00	0,00	0,00	0,00	0,00	0,00	0,00
SUORTE PROFILÁTICO E TERAPÊUTICO (VI)	63.330,95	61.013,20	96,34	61.013,20	96,34	45.046,10	71,13	0,00
Despesas Correntes	63.330,95	61.013,20	96,34	61.013,20	96,34	45.046,10	71,13	0,00
Despesas de Capital	0,00	0,00	0,00	0,00	0,00	0,00	0,00	0,00
VIGILÂNCIA SANITÁRIA (VII)	0,00	0,00	0,00	0,00	0,00	0,00	0,00	0,00
Despesas Correntes	0,00	0,00	0,00	0,00	0,00	0,00	0,00	0,00
Despesas de Capital	0,00	0,00	0,00	0,00	0,00	0,00	0,00	0,00
VIGILÂNCIA EPIDEMIOLÓGICA (VIII)	0,00	0,00	0,00	0,00	0,00	0,00	0,00	0,00
Despesas Correntes	0,00	0,00	0,00	0,00	0,00	0,00	0,00	0,00
Despesas de Capital	0,00	0,00	0,00	0,00	0,00	0,00	0,00	0,00
ALIMENTAÇÃO E NUTRIÇÃO (IX)	0,00	0,00	0,00	0,00	0,00	0,00	0,00	0,00
Despesas Correntes	0,00	0,00	0,00	0,00	0,00	0,00	0,00	0,00
Despesas de Capital	0,00	0,00	0,00	0,00	0,00	0,00	0,00	0,00
OUTRAS SUBFUNÇÕES (X)	0,00	0,00	0,00	0,00	0,00	0,00	0,00	0,00
Despesas Correntes	0,00	0,00	0,00	0,00	0,00	0,00	0,00	0,00
Despesas de Capital	0,00	0,00	0,00	0,00	0,00	0,00	0,00	0,00
TOTAL (XI) = (IV + V + VI + VII + VIII + IX + X)	7.549.933,50	7.544.064,35	99,92	6.971.166,07	92,33	6.652.773,99	88,12	572.898,28

- As Despesas Empenhadas até o período somaram R\$ 7.544.064,35
- As Despesas Liquidadas até o período somaram R\$ 6.971.166,07
- As Despesas Pagas até o período somaram R\$ 6.652.773,99



ESTADO DE SERGIPE
PREFEITURA MUNICIPAL DE INDIAROBA
SECRETARIA MUNICIPAL DE SAÚDE

3º – Apuração do Cumprimento do Limite Mínimo para Aplicação em ASPS
(Corresponde ao total das despesas com ações e serviços públicos de saúde, ou seja, o total das despesas com saúde deduzidas aquelas não computadas para fins de apuração do percentual mínimo de aplicação em ASPS previsto na LC nº 141/2012.)

APURAÇÃO DO CUMPRIMENTO DO LIMITE MÍNIMO PARA APLICAÇÃO EM ASPS	DESPESAS EMPENHADAS (d)	DESPESAS LIQUIDADAS (e)	DESPESAS PAGAS (f)
Total das Despesas com ASPS (XII) = (XI)	7.544.064,35	6.971.166,07	6.652.773,99
(-) Restos a Pagar Inscritos Indevidamente no Exercício sem Disponibilidade Financeira (XIII)	N/A	N/A	N/A
(-) Despesas Custeadas com Recursos Vinculados à Parcela do Percentual Mínimo que não foi Aplicada em ASPS em Exercícios Anteriores (XIV)	0,00	0,00	0,00
(-) Despesas Custeadas com Disponibilidade de Caixa Vinculada aos Restos a Pagar Cancelados (XV)	0,00	0,00	0,00
(=) VALOR APLICADO EM ASPS (XVI) = (XII - XIII - XIV - XV)	7.544.064,35	6.971.166,07	6.652.773,99
Despesa Mínima a ser Aplicada em ASPS (XVII) = (III) x 15% (LC 141/2012)			4.931.501,08
Despesa Mínima a ser Aplicada em ASPS (XVII) = (III) x % (Lei Orgânica Municipal)			N/A
Diferença entre o Valor Aplicado e a Despesa Mínima a ser Aplicada (XVIII) = (XVI (d ou e) - XVII)	2.612.563,27	2.039.664,99	1.721.272,91
Limite não Cumprido (XIX) = (XVIII) (Quando valor for inferior a zero)	0,00	0,00	0,00
PERCENTUAL DA RECEITA DE IMPOSTOS E TRANSFERÊNCIAS CONSTITUCIONAIS E LEGAIS APLICADO EM ASPS (XVI / III)*100 (mínimo de 15% conforme LC nº 141/2012 ou % da Lei Orgânica Municipal)	22,94	21,20	20,23

- Despesa Mínima a ser Aplicada em ASPS 15% (LC 141/2012): R\$ 4.931.501,08
- Valor aplicado em ASPS: R\$ 6.971.166,07
- Diferença entre o Valor Aplicado e a Despesa Mínima a ser Aplicada:
R\$ 2.039.664,99
- Percentual da receita de impostos e transferências constitucionais e legais aplicado em ASPS (mínimo de 15% conforme LC nº 141/2012: **21,20%**)



ESTADO DE SERGIPE
PREFEITURA MUNICIPAL DE INDIAROBA
SECRETARIA MUNICIPAL DE SAÚDE

4º – Apresenta o Controle do Valor Referente ao Percentual Mínimo não cumprido em exercícios anteriores para fins de aplicação dos recursos. Identifica a parcela do percentual mínimo não aplicado em ASPS em exercícios anteriores.

CONTROLE DO VALOR REFERENTE AO PERCENTUAL MÍNIMO NÃO CUMPRIDO EM EXERCÍCIOS ANTERIORES PARA FINS DE APLICAÇÃO DOS RECURSOS VINCULADOS CONFORME ARTIGOS 25 E 26 DA LC 141/2012	Saldo Inicial (no exercício atual) (h)	Despesas Custeadas no Exercício de Referência			Saldo Final (não aplicado) (l) = (h - (i ou j))
		Empenhadas (i)	Liquidadas (j)	Pagas (k)	
Diferença de limite não cumprido em 2022	0,00	0,00	0,00	0,00	0,00
Diferença de limite não cumprido em 2021	0,00	0,00	0,00	0,00	0,00
Diferença de limite não cumprido em 2020	0,00	0,00	0,00	0,00	0,00
Diferença de limite não cumprido em exercícios anteriores	0,00	0,00	0,00	0,00	0,00
TOTAL DA DIFERENÇA DE LIMITE NÃO CUMPRIDO EM EXERCÍCIOS ANTERIORES (XX)	0,00	0,00	0,00	0,00	0,00

5º - Controle De Restos A Pagar Cancelados Ou Prescritos Considerados Para Fins De Aplicação Da Disponibilidade De Caixa Conforme Artigo 24§ 1º E 2º Da Lc 141/2012.

CONTROLE DE RESTOS A PAGAR CANCELADOS OU PRESCRITOS CONSIDERADOS PARA FINS DE APLICAÇÃO DA DISPONIBILIDADE DE CAIXA CONFORME ARTIGO 24§ 1º e 2º DA LC 141/2012	Saldo Inicial (w)	Despesas Custeadas no Exercício de Referência			Saldo Final (não aplicado) ¹ (aa) = (w - (x ou y))
		Empenhadas (x)	Liquidadas (y)	Pagas (z)	
Restos a pagar cancelados ou prescritos em 2023 a ser compensados (XXIV)	0,00	0,00	0,00	0,00	0,00
Restos a pagar cancelados ou prescritos em 2022 a ser compensados (XXV)	0,00	0,00	0,00	0,00	0,00
Restos a pagar cancelados ou prescritos em 2021 a ser compensados (XXVI)	0,00	0,00	0,00	0,00	0,00
Restos a pagar cancelados ou prescritos em exercícios anteriores a serem compensados (XXVII)	0,00	0,00	0,00	0,00	0,00
TOTAL DE RESTOS A PAGAR CANCELADOS OU PRESCRITOS A COMPENSAR (XXVIII)	0,00	0,00	0,00	0,00	0,00

6º – RECEITAS ADICIONAIS PARA O FINANCIAMENTO DA SAÚDE NÃO COMPUTADAS NO CÁLCULO DO MÍNIMO

RECEITAS ADICIONAIS PARA O FINANCIAMENTO DA SAÚDE NÃO COMPUTADAS NO CÁLCULO DO MÍNIMO	PREVISÃO INICIAL	PREVISÃO ATUALIZADA (a)	RECEITAS REALIZADAS	
			Até o Bimestre (b)	% (b/a) x 100
RECEITAS DE TRANSFERÊNCIAS PARA A SAÚDE (XXIX)	7.177.200,00	7.177.200,00	5.325.982,76	74,21
Provenientes da União	7.159.200,00	7.159.200,00	5.286.770,18	73,85
Provenientes dos Estados	18.000,00	18.000,00	39.212,58	217,85
Provenientes de Outros Municípios	0,00	0,00	0,00	0,00
RECEITA DE OPERAÇÕES DE CRÉDITO INTERNAS E EXTERNAS VINCULADAS A SAÚDE (XXX)	0,00	0,00	0,00	0,00
OUTRAS RECEITAS (XXXI)	0,00	0,00	0,00	0,00
TOTAL RECEITAS ADICIONAIS PARA FINANCIAMENTO DA SAÚDE (XXXII) = (XXIX + XXX + XXXI)	7.177.200,00	7.177.200,00	5.325.982,76	74,21

Identifica os valores de receitas que não entram na base de cálculo para a comprovação dos limites mínimos constitucionais, por serem transferências a nível federal ou estadual, mas cuja destinação está vinculada à saúde.



ESTADO DE SERGIPE
PREFEITURA MUNICIPAL DE INDIAROBA
SECRETARIA MUNICIPAL DE SAÚDE

7º - Apresenta as despesas com saúde por subfunção de forma detalhada (atenção básica, assistência hospitalar e ambulatorial, suporte profilático e terapêutico, vigilância sanitária e epidemiológica, alimentação e nutrição e outras subfunções).

DESPESAS TOTAIS COM SAÚDE EXECUTADAS COM RECURSOS PRÓPRIOS E COM RECURSOS TRANSFERIDOS DE OUTROS ENTES	DOTAÇÃO ATUALIZADA (c)	DESPESAS EMPENHADAS		DESPESAS LIQUIDADAS		DESPESAS PAGAS		Inscritas em Restos a Pagar não Processados (g)
		Até o bimestre (d)	% (d/c) x 100	Até o bimestre (e)	% (e/c) x 100	Até o bimestre (f)	% (f/c) x 100	
ATENÇÃO BÁSICA(XLI) = (IV + XXXIII)	15.507.718,49	15.459.635,99	99,69	14.471.458,85	93,32	14.101.352,55	90,93	988.177,14
ASSISTÊNCIA HOSPITALAR E AMBULATORIAL (XLII) = (V + XXXIV)	1.461.190,17	1.366.358,01	93,51	1.328.697,60	90,93	1.218.111,40	83,36	37.660,41
SUORTE PROFILÁTICO E TERAPÊUTICO (XLIII) = (VI + XXXV)	489.437,76	482.284,69	98,54	386.094,83	78,89	341.555,93	69,79	96.189,86
VIGILÂNCIA SANITÁRIA (XLIV) = (VII + XXXVI)	24.860,00	24.860,00	100,00	22.822,80	91,81	22.822,80	91,81	2.037,20
VIGILÂNCIA EPIDEMIOLÓGICA (XLV) = (VIII + XXXVII)	150.900,00	150.900,00	100,00	150.208,68	99,54	150.208,68	99,54	691,32
ALIMENTAÇÃO E NUTRIÇÃO (XLVI) = (IX + XXXVIII)	0,00	0,00	0,00	0,00	0,00	0,00	0,00	0,00
OUTRAS SUBFUNÇÕES (XLVII) = (X + XXXIX)	31.996,80	31.996,80	100,00	31.996,80	100,00	31.996,80	100,00	0,00
TOTAL DAS DESPESAS COM SAÚDE (XLVIII) = (XI + XL)	17.666.103,22	17.516.035,49	99,15	16.391.279,56	92,78	15.866.048,16	89,81	1.124.755,93
(-) Despesas da Fonte: Transferências da União - inciso I do art. 5º da Lei Complementar 173/2020	10.116.169,72	9.971.971,14	98,57	9.420.113,49	93,12	9.213.274,17	91,07	551.857,65
TOTAL DAS DESPESAS EXECUTADAS COM RECURSOS PRÓPRIOS (XLIX)	7.549.933,50	7.544.064,35	99,92	6.971.166,07	92,33	6.652.773,99	88,12	572.898,28

FONTE: SIOPS, Sergipe 11/12/23 15:37:39

Observação: Todos os valores aqui referidos são despesas empenhadas, liquidadas e pagas.

As despesas são classificadas conforme abaixo:

- EMPENHADAS (primeiro estágio da despesa pública, cria a obrigação de pagamento pendente);
- LIQUIDADAS (segundo estágio da despesa pública, processada ao receber o objeto do empenho (material, serviço, bem ou obra);
- PAGAS (último estágio da despesa pública. Caracteriza-se pela transferência (ordem bancária) em favor do credor).



ESTADO DE SERGIPE
PREFEITURA MUNICIPAL DE INDIAROBA
SECRETARIA MUNICIPAL DE SAÚDE

12. CONSIDERAÇÕES FINAIS

A pandemia de Covid-19 mostrou a importância de o Brasil ter um Sistema Único de Saúde (SUS) estruturado e preparado para atender as necessidades da população.

Nosso município, com algumas dificuldades, colocou ações e serviços públicos de saúde a disposição da população indiarobense, seguindo os princípios e diretrizes do SUS.

Recebemos a visita do Superintendente do Ministério da Saúde o que reforçou os laços entre ministério e secretaria municipal. Fizemos campanhas de conscientização seguindo o calendário de cores do Ministério como exemplo o "Fevereiro Roxo e Laranja", entre outros, continuamos fortemente a campanha de vacinação contra COVID-19, dedicamos o mês de março a comemoração do dia Internacional da Mulher, apoiamos a realização da VII Conferência Municipal de Saúde em parceria com o Conselho Municipal de Saúde discutindo e trazendo as demandas da população para pauta.

A população aproveitou imensamente as aulas de zumba, que incentivaram a prática de exercícios físicos. Com o Programa Saúde na Escola trouxemos mais saúde bucal para as crianças do município. Em comemoração ao Dia do Trabalhador Rural, foi realizada em parceria com a COOPERFIR, palestra sobre sustentabilidade ambiental, entre outros temas.

Nossos ACS foram valorizados com entrega do kit e formação do técnico em Agente de Saúde, participamos da 1ª edição do OPERA SERGIPE e para melhoria da atenção à saúde foi entregue novas ambulâncias para nosso município.



ESTADO DE SERGIPE
PREFEITURA MUNICIPAL DE INDIAROBA
SECRETARIA MUNICIPAL DE SAÚDE

O cenário para 2024 mostra otimismo quanto a financiamento da saúde, porém requer cuidados, doenças sazonais acarretam muitos recursos, como exemplo a dengue que se fortalece com as mudanças climáticas, além disso as diversas alterações no mundo do trabalho tornam constantes a necessidade de fortalecimento, ampliação do financiamento e estruturação da saúde pública nos municípios brasileiros.

As eleições municipais de 2024 serão cruciais para a manutenção do processo de recuperação do SUS. Os municípios sentiram na prática a dificuldade de financiamento da saúde no último período. A saúde precisa de mais recursos, mas também é preciso direcionar esses recursos para ações estruturantes.

Temos desafios na relação interfederativa e é preciso pensar como podemos, com a gestão descentralizada do SUS, fortalecer o atendimento em saúde nos municípios brasileiros.

Contudo, nesse último ano de gestão a nossa saúde continuará trazendo aos nossos munícipes mais ações de saúde e serviços cada mais qualificados através dos nossos servidores e com apoio da Gestão Municipal.

Silvia Alexandre Santos
Secretária Municipal de Saúde



ESTADO DE SERGIPE
PREFEITURA MUNICIPAL DE INDIAROBA
SECRETARIA MUNICIPAL DE SAÚDE

13. RELATÓRIO FOTOGRÁFICO DAS ASPs





ESTADO DE SERGIPE
PREFEITURA MUNICIPAL DE INDIAROBA
SECRETARIA MUNICIPAL DE SAÚDE

TRABALHO DE COMBATE AO MOSQUITO AEADES AEGYPTI NOS POVOADO






ESTADO DE SERGIPE
PREFEITURA MUNICIPAL DE INDIAROBA
SECRETARIA MUNICIPAL DE SAÚDE




VACINAÇÃO ANTIRRABICA





ESTADO DE SERGIPE
PREFEITURA MUNICIPAL DE INDIAROBA
SECRETARIA MUNICIPAL DE SAÚDE





ESTADO DE SERGIPE
PREFEITURA MUNICIPAL DE INDIAROBA
SECRETARIA MUNICIPAL DE SAÚDE

AÇÃO ITINERANTE EM POVOADO COLONIA RETIRO REALIZADO NO DIA 20 DE JULHO/2023 COM AÇÃO EDUCATIVA REALIZADA PELA VIGILÂNCIA EPIDEMIOLÓGICA SOBRE USO CORRETO DO HIPOCLORITO E ENTREGA DO MESMO AS FAMILIAS.



EP 4
npro



ESTADO DE SERGIPE
PREFEITURA MUNICIPAL DE INDIAROBA
SECRETARIA MUNICIPAL DE SAÚDE





ESTADO DE SERGIPE
PREFEITURA MUNICIPAL DE INDIAROBA
SECRETARIA MUNICIPAL DE SAÚDE

**VISITA DOMICILIAR PARA INVESTIGAÇÃO DE PRESENÇA DE ESCORPIÕES NOS DOMÍLIOS,
REALIZADO PELA VIGLIANCIA EPIDEMIOLOGICA E VIGILANCIA AMBIENTAL NO DIA 25 DE
MAIO DE 2023 NO CONJUNTO VAQUEIJADA**





**ESTADO DE SERGIPE
PREFEITURA MUNICIPAL DE INDIAROBA
SECRETARIA MUNICIPAL DE SAÚDE**

**AÇÃO ITINERANTE DO CRAS JUNTAMENTE COM A SECRETARIA DE SAÚDE DE INDIAROBA
REALIZADO NO DIA 27 DE ABRIL DE 2023 NO POVOADO SAGUIM
COM AÇÃO EDUCATIVA REALIZADA PELA VIGILÂNCIA EPIDEMIOLÓGICA, ABORDANDO OS
TEMAS ESQUISTOSSOMOSE, DENGUE, LESHMANIOSE E USO DO HIPOCLORITO.**





ESTADO DE SERGIPE
PREFEITURA MUNICIPAL DE INDIAROBA
SECRETARIA MUNICIPAL DE SAÚDE

AÇÃO INTINERANTE NO ASSENTAMENTO BOM JESUS, COM AÇÃO EDUCATIVA REALIZADA PELA VIGILÂNCIA EPIDEMIOLÓGICA, ABORDANDO OS TEMAS ESQUISTOSSOMOSE, DENGUE, LESHMANIOSE, AGROTÓXOCO E USO DO HIPOCLORITO.





ESTADO DE SERGIPE
PREFEITURA MUNICIPAL DE INDIAROBA
SECRETARIA MUNICIPAL DE SAÚDE





ESTADO DE SERGIPE
PREFEITURA MUNICIPAL DE INDIAROBA
SECRETARIA MUNICIPAL DE SAÚDE

VIGILÂNCIA EPIDEMIOLÓGICA E VIGILÂNCIA AMBIENTAL EM VISITA



Praça Joã

001-00



ESTADO DE SERGIPE
PREFEITURA MUNICIPAL DE INDIAROBA
SECRETARIA MUNICIPAL DE SAÚDE



ESTADO DE SERGIPE
PREFEITURA MUNICIPAL DE INDIAROBA
SECRETARIA MUNICIPAL DE SAÚDE

VACINAÇÃO
QUILOMBOLAS
COVID-19

BIVALENTE

PÚBLICO ALVO: QUILOMOBOLAS, A PARTIR DE 12 ANOS, QUE TENHAM TOMADO A SEGUNDA DOSE HÁ 4 MESES.

PFIZER BABY

PÚBLICO ALVO: 06 MESES ATÉ 2 ANOS, 11 MESES E 29 DIAS.

09/03 (QUINTA-FEIRA)
09H | IGREJA BATISTA COMUNIDADE FÉLIX
INDIAROBÁ

CARTÃO DE VACINA COVID-19, RG E CARTÃO DO SUS.

SECRETARIA DE SAÚDE | INDIAROBÁ

FEVEREIRO
ROXO
Mês de conscientização sobre:
Lúpus, Fibromialgia e
Mal de Alzheimer

FEVEREIRO
LARANJA
enfrentamento da leucemia

SECRETARIA DE SAÚDE | INDIAROBÁ





ESTADO DE SERGIPE
PREFEITURA MUNICIPAL DE INDIAROBA
SECRETARIA MUNICIPAL DE SAÚDE



MUTIRÃO MULTIVACINAÇÃO **CONTRA O COVID-19**

SÍTIO NOVO

21/03
Escola Municipal Arthur da Costa e Silva
09h

Pfizer baby
Crianças de 06 meses a menores que 04 anos.

Atualização do cartão vacinal
Crianças e adolescentes

SECRETARIA DE SAÚDE INDIAROBA



AMANHÃ VAI SER OUTRO DIA! **VII CONFERÊNCIA MUNICIPAL DE SAÚDE**
Indiaroba - Sergipe

24 de março de 2023, às 08:00h
Centro Integrado de Convenções

PROGRAMAÇÃO

- 8h - Credenciamento
- 8:30h - Solenidade de Abertura
- 9h - Leitura do Regulamento da conferência
- 9:30h - Palestra e Debates
- 11h - Trabalho em Grupos
- 12h - Almoço
- 13:30h - Retorno do Grupo de Trabalho
- 14:30h - Plenária Final
Deliberação de Propostas
Moções
Eleição de Delegados e Suplentes

CONSELHO MUNICIPAL DE SAÚDE SECRETARIA MUNICIPAL DE SAÚDE PREFEITURA MUNICIPAL DE INDIAROBA CES/SE SUS



ESTADO DE SERGIPE
PREFEITURA MUNICIPAL DE INDIAROBA
SECRETARIA MUNICIPAL DE SAÚDE



CAMPANHA NACIONAL DE VACINAÇÃO CONTRA A INFLUENZA



Grupos Prioritários:

- Profissionais de saúde;
- Idoso com 60 anos ou mais;
- Crianças de 06 meses a menos que 05 anos;
- Pessoas com comorbidades e deficiência permanente;
- Professores;
- Profissionais das forças armadas de segurança e salvamento;
- Caminhoneiros e trabalhadores de transporte coletivo;
- População indígena;
- Gestantes;
- Puerperas;
- População privada de liberdade e funcionários do sistema de privação de liberdade.

Vacina bivalente disponível para todos os Grupos

De 10/04 a 31/05
Das 08h às 16h

Clínicas Nossa Senhora da Conceição e Mãe Maria Almerinda



SUS SECRETARIA MUNICIPAL DE SAÚDE **INDIAROBA**



ESTADO DE SERGIPE
PREFEITURA MUNICIPAL DE INDIAROBA
SECRETARIA MUNICIPAL DE SAÚDE





ESTADO DE SERGIPE
PREFEITURA MUNICIPAL DE INDIAROBA
SECRETARIA MUNICIPAL DE SAÚDE

Cronograma de Vacinação Itinerante 1/3

CONTRA A INFLUENZA E A COVID-19

Saúde

19 a 30/05

SUS SECRETARIA DE SAÚDE

INDIAROBA Originalmente viver aqui!

Primeira Etapa:
• Conjunto Senhor dos Passos
Data: 19/05/2023
Início: 14:00h

Segunda Etapa:
• Rua da Vaquejada
Data: 22/05/2023
Início: 14:00h

Terceira Etapa:
• Rua do Maruim
• Marcos Ferreira (Rua Nova)
• Rua Treze de Maio
• Rua Dois de Julho
• Rua do Cajueiro
Data: 23 a 24/05/2023
Início: 14:00h

Quarta Etapa:
• Rua Sólton Quintela Leite (travessa)
• Rua Vilobaldo de Araújo Gois
Data: 25/05/2023
Início: 14:00h

Quinta Etapa:
• Avenida Floriano Peixoto
• Rua da Paz,
• Rua Leandro Maciel
• Rua Edeltrudes
• Praça dos Pescadores
Data: 26/05/2023
Início: 14:00h

Sexta Etapa:
• Conjunto Nezinho Gomes
Data: 27 a 28/05/2023
Início: 14:00h

Sétima Etapa:
• Conjunto Pedro Doroteia
Data: 29 a 30/05/2023
Início: 14:00h

Saúde 19 a 30/05

Cronograma de Vacinação Itinerante
Influenza: População geral a partir de 6 meses.
Covid Bivalente: Todas as pessoas com 18 anos ou mais e que tenham recebido ao menos duas doses de vacina.

SUS SECRETARIA DE SAÚDE

INDIAROBA Originalmente viver aqui!





ESTADO DE SERGIPE
PREFEITURA MUNICIPAL DE INDIAROBA
SECRETARIA MUNICIPAL DE SAÚDE





ESTADO DE SERGIPE
PREFEITURA MUNICIPAL DE INDIAROBA
SECRETARIA MUNICIPAL DE SAÚDE

**INVESTIMENTOS
NA SAÚDE**

**NOVAS AMBULÂNCIAS
PARA ATENDER
A POPULAÇÃO**

Convidamos a todos para
o ato de entrega da renovação da
frota de ambulâncias.

Dia 06/09, às 09:00h

Em frente ao hospital

SECRETARIA MUNICIPAL DE SAÚDE | **INDIAROBA**
Orgulho de viver aqui

