

### Recibo de Transmissão

Código do Recibo: 14634  
Data de Entrega: 30/09/2024 13:43:54  
Unidade Gestora: 002310 - PREFEITURA MUNICIPAL DE GRACCHO CARDOSO  
Período: QUARTO BIMESTRE  
Tipo: RELATORIO RESUMIDO DE EXECUCAO ORCAMENTARIA  
Responsável: 11656778572

---

## Atestado

**Atesto que foi publicado, em 30/09/2024, o Relatório Resumido de Execução Orçamentária (RREO) do 4º bimestre de 2024 deste Município, conforme preceituam os arts. 52 e 53 da Lei Complementar nº 101, de 04/05/2000.**

**Gracho Cardoso/SE, em 30/09/2024.**

## Lista de Assinaturas

Assinatura: 1

Digitally signed by JOSE ARAKEM ARAGAO:25639552549  
Date: 2024.09.30 07:39:47 BRT  
Reason: Perfil: Titular do Poder Executivo  
Location: Instituição: Prefeitura Municipal de Gracho Cardoso - SE

As assinaturas digitais podem ser verificadas no arquivo PDF.

**Tabela 1 - Balanço Orçamentário**

PREFEITURA MUNICIPAL DE GRACCHO CARDOSC  
RELATÓRIO RESUMIDO DA EXECUÇÃO ORÇAMENTÁRIA  
**BALANÇO ORÇAMENTÁRIO**  
ORÇAMENTOS FISCAL E DA SEGURIDADE SOCIAL  
4º BIMESTRE 2024

RREO - Anexo 1 (LRF, Art. 52, inciso I, alíneas "a" e "b" do inciso II e §1º)

Em Reais

RECEITAS	PREVISÃO INICIAL	PREVISÃO ATUALIZADA (a)	RECEITAS REALIZADAS				SALDO (a-c)
			No Bimestre (b)	% (b/a)	Até o Bimestre (c)	% (c/a)	
RECEITAS (EXCETO INTRA-ORÇAMENTÁRIAS) (I)	<b>43.435.650,00</b>	<b>43.435.650,00</b>	<b>7.422.966,06</b>	<b>17,09</b>	<b>25.656.613,51</b>	<b>59,07</b>	<b>17.779.036,49</b>
RECEITAS CORRENTES	<b>41.324.050,00</b>	<b>41.324.050,00</b>	<b>6.323.000,06</b>	<b>15,30</b>	<b>24.263.334,10</b>	<b>58,71</b>	<b>17.060.715,90</b>
IMPOSTOS, TAXAS E CONTRIBUIÇÕES DE MELHORIA	<b>3.936.730,00</b>	<b>3.936.730,00</b>	<b>86.434,59</b>	<b>2,20</b>	<b>363.549,70</b>	<b>9,23</b>	<b>3.573.180,30</b>
Impostos	3.736.730,00	3.736.730,00	73.879,22	1,98	209.544,46	5,61	3.527.185,54
Taxas	200.000,00	200.000,00	12.555,37	6,28	154.005,24	77,00	45.994,76
Contribuição de Melhoria	-	-	-	-	-	-	-
CONTRIBUIÇÕES	<b>112.000,00</b>	<b>112.000,00</b>	-	-	-	-	<b>112.000,00</b>
Contribuições Sociais	-	-	-	-	-	-	-
Contribuições Econômicas	-	-	-	-	-	-	-
Contribuições para Entidades Privadas de Serviço Social e de Formação Profissional	-	-	-	-	-	-	-
Contribuição para o Custeio do Serviço de Iluminação Pública	112.000,00	112.000,00	-	-	-	-	112.000,00
RECEITA PATRIMONIAL	<b>141.700,00</b>	<b>141.700,00</b>	<b>14.732,88</b>	<b>10,40</b>	<b>25.950,97</b>	<b>18,31</b>	<b>115.749,03</b>
Exploração do Patrimônio Imobiliário do Estado	-	-	-	-	-	-	-
Valores Mobiliários	141.700,00	141.700,00	14.732,88	10,40	25.950,97	18,31	115.749,03
Delegação de Serviços Públicos Mediante Concessão, Permissão, Autorização ou Licença	-	-	-	-	-	-	-
Exploração de Recursos Naturais	-	-	-	-	-	-	-
Exploração do Patrimônio Intangível	-	-	-	-	-	-	-
Cessão de Direitos	-	-	-	-	-	-	-
Demais Receitas Patrimoniais	-	-	-	-	-	-	-
RECEITA AGROPECUÁRIA	-	-	-	-	-	-	-
RECEITA INDUSTRIAL	-	-	-	-	-	-	-
RECEITA DE SERVIÇOS	-	-	-	-	-	-	-
Serviços Administrativos e Comerciais Gerais	-	-	-	-	-	-	-
Serviços e Atividades Referentes à Navegação e ao Transporte	-	-	-	-	-	-	-
Serviços e Atividades referentes à Saúde	-	-	-	-	-	-	-
Serviços e Atividades Financeiras	-	-	-	-	-	-	-
Outros Serviços	-	-	-	-	-	-	-
TRANSFERÊNCIAS CORRENTES	<b>35.133.120,00</b>	<b>35.133.120,00</b>	<b>6.213.629,85</b>	<b>17,69</b>	<b>22.369.094,45</b>	<b>63,67</b>	<b>12.764.025,55</b>
Transferências da União e de suas Entidades	19.959.310,00	19.959.310,00	4.484.533,21	22,47	14.531.909,93	72,81	5.427.400,07
Transferências dos Estados e do Distrito Federal e de suas Entidades	4.617.310,00	4.617.310,00	769.682,09	16,67	3.569.781,67	77,31	1.047.528,33
Transferências dos Municípios e de suas Entidades	-	-	-	-	-	-	-
Transferências de Instituições Privadas	-	-	-	-	-	-	-
Transferências de Outras Instituições Públicas	10.556.500,00	10.556.500,00	959.414,55	9,09	4.267.402,85	40,42	6.289.097,15
Transferências do Exterior	-	-	-	-	-	-	-
Outras Transferências	-	-	-	-	-	-	-
OUTRAS RECEITAS CORRENTES	<b>2.000.500,00</b>	<b>2.000.500,00</b>	<b>8.202,74</b>	<b>0,41</b>	<b>1.504.738,98</b>	<b>75,22</b>	<b>495.761,02</b>
Multas Administrativas, Contratuais e Judiciais	-	-	-	-	-	-	-
Indenizações, Restituições e Ressarcimentos	2.000.500,00	2.000.500,00	8.202,74	0,41	1.504.738,98	75,22	495.761,02
Bens, Direitos e Valores Incorporados ao Patrimônio Público	-	-	-	-	-	-	-



DESPESAS DE CAPITAL	3.971.250,00	2.748.526,67	536.480,91	2.041.727,09	706.799,58	293.995,83	1.046.420,29	1.702.106,38	617.732,01	-
INVESTIMENTOS	2.921.250,00	2.748.526,67	536.480,91	2.041.727,09	706.799,58	293.995,83	1.046.420,29	1.702.106,38	617.732,01	-
INVERSÕES FINANCEIRAS	-	-	-	-	-	-	-	-	-	-
AMORTIZAÇÃO DA DÍVIDA	1.050.000,00	-	-	-	-	-	-	-	-	-
RESERVA DE CONTINGÊNCIA	400.000,00	-	-	-	-	-	-	-	-	-
DESPESAS (INTRA-ORÇAMENTÁRIAS) (IX)	-	-	-	-	-	-	-	-	-	-
SUBTOTAL DAS DESPESAS (X) = (VIII + IX)	43.435.650,00	43.435.650,00	2.382.698,66	35.517.707,93	7.917.942,07	7.117.111,51	24.929.824,70	18.505.825,30	23.282.610,03	-
AMORTIZAÇÃO DA DÍVIDA / REFINANCIAMENTO (XI)	-	-	-	-	-	-	-	-	-	-
Amortização da Dívida Interna	-	-	-	-	-	-	-	-	-	-
Dívida Mobiliária	-	-	-	-	-	-	-	-	-	-
Dívida Contratual	-	-	-	-	-	-	-	-	-	-
Amortização da Dívida Externa	-	-	-	-	-	-	-	-	-	-
Dívida Mobiliária	-	-	-	-	-	-	-	-	-	-
Dívida Contratual	-	-	-	-	-	-	-	-	-	-
TOTAL DAS DESPESAS (XII) = (X + XI)	43.435.650,00	43.435.650,00	2.382.698,66	35.517.707,93	7.917.942,07	7.117.111,51	24.929.824,70	18.505.825,30	23.282.610,03	-
SUPERÁVIT (XIII)	-	-	-	-	-	-	726.788,81	-	2.374.003,48	-
TOTAL COM SUPERÁVIT (XIV) = (XII + XIII)	43.435.650,00	43.435.650,00	2.382.698,66	35.517.707,93	-	7.117.111,51	25.656.613,51	-	25.656.613,51	-
RESERVA DO RPPS	-	-	-	-	-	-	-	-	-	-

FONTE: Sistema Ágape, Unidade Responsável: Prefeitura de Graccho Cardoso. Emissão: 30/09/2024, às 10:00:00.

1 O déficit será apurado pela diferença entre a receita realizada e a despesa liquidada nos cinco primeiros bimestres e a despesa empenhada no último bimestre.


2 Essa linha será apresentada somente no Demonstrativo aplicado aos Estados.

NOTA: Consolidado com poder Executivo e Legislativo



256.395.525-49-JOSÉ ARAKEM ARAGÃO

Prefeito



116.567.785-72-JOSÉ VALMIR DOS PASSOS CRC:

RESPONSÁVEL CONTÁBIL









COMUNICAÇÕES	-	-	-	-	-	-	-	-	-	-	-
Comunicações Postais	-	-	-	-	-	-	-	-	-	-	-
Telecomunicações	-	-	-	-	-	-	-	-	-	-	-
Demais Subfunções	-	-	-	-	-	-	-	-	-	-	-
ENERGIA	<b>112.000,00</b>	-	-	-	-	-	-	-	-	-	-
Conservação de Energia	-	-	-	-	-	-	-	-	-	-	-
Energia Elétrica	112.000,00	-	-	-	-	-	-	-	-	-	-
Combustíveis Minerais	-	-	-	-	-	-	-	-	-	-	-
Biocombustíveis	-	-	-	-	-	-	-	-	-	-	-
Demais Subfunções	-	-	-	-	-	-	-	-	-	-	-
TRANSPORTE	<b>508.100,00</b>	<b>319.100,00</b>	<b>123.126,11</b>	<b>248.174,05</b>	<b>0,70</b>	<b>70.925,95</b>	<b>123.126,11</b>	<b>248.174,05</b>	<b>1,00</b>	<b>70.925,95</b>	-
Transporte Aéreo	-	-	-	-	-	-	-	-	-	-	-
Transporte Rodoviário	508.100,00	319.100,00	123.126,11	248.174,05	0,70	70.925,95	123.126,11	248.174,05	1,00	70.925,95	-
Transporte Ferroviário	-	-	-	-	-	-	-	-	-	-	-
Transporte Hidroviário	-	-	-	-	-	-	-	-	-	-	-
Transportes Especiais	-	-	-	-	-	-	-	-	-	-	-
Demais Subfunções	-	-	-	-	-	-	-	-	-	-	-
DESPORTO E LAZER	<b>2.180.500,00</b>	<b>3.847.908,38</b>	<b>99.515,87</b>	<b>3.598.951,98</b>	<b>10,13</b>	<b>248.956,40</b>	<b>374.196,20</b>	<b>1.558.420,91</b>	<b>6,25</b>	<b>2.289.487,47</b>	-
Desporto de Rendimento	-	-	-	-	-	-	-	-	-	-	-
Desporto Comunitário	605.000,00	241.066,67	-	136.066,67	0,38	105.000,00	73.100,34	136.066,67	0,55	105.000,00	-
Lazer	1.575.500,00	3.606.841,71	99.515,87	3.462.885,31	9,75	143.956,40	301.095,86	1.422.354,24	5,71	2.184.487,47	-
Demais Subfunções	-	-	-	-	-	-	-	-	-	-	-
ENCARGOS ESPECIAIS	-	-	-	-	-	-	-	-	-	-	-
Refinanciamento da Dívida Interna	-	-	-	-	-	-	-	-	-	-	-
Refinanciamento da Dívida Externa	-	-	-	-	-	-	-	-	-	-	-
Serviço da Dívida Interna	-	-	-	-	-	-	-	-	-	-	-
Serviço da Dívida Externa	-	-	-	-	-	-	-	-	-	-	-
Transferências	-	-	-	-	-	-	-	-	-	-	-
Outros Encargos Especiais	-	-	-	-	-	-	-	-	-	-	-
Transferências para a Educação Básica	-	-	-	-	-	-	-	-	-	-	-
Demais Subfunções	-	-	-	-	-	-	-	-	-	-	-
RESERVA DE CONTINGÊNCIA	<b>400.000,00</b>	-	-	-	-	-	-	-	-	-	-
DESPESAS (INTRA-ORÇAMENTÁRIAS) (II)	-	-	-	-	-	-	-	-	-	-	-
<b>TOTAL (III) = (I + II)</b>	<b>43.435.650,00</b>	<b>43.435.650,00</b>	<b>2.382.698,66</b>	<b>35.517.707,93</b>	<b>100,00</b>	<b>7.917.942,07</b>	<b>7.117.111,51</b>	<b>24.929.824,70</b>	<b>100,00</b>	<b>18.505.825,30</b>	-

FONTE: Sistema Agape, Unidade Responsável: Prefeitura de Graccho Cardoso. Emissão: 30/09/2024, às 10:00:00.

1 Essa coluna poderá ser apresentada somente no último bimestre

NOTA: Consolidado com poder Executivo e Legislativo



256.395.525-49-JOSE ARAKEM ARAGAO

Prefeito



116.567.735-72-JOSÉ VALMIR DOS PASSOS CRC:

RESPONSÁVEL CONTÁBIL

Tabela 3.2 - Demonstrativo da Receita Corrente Líquida

PREFEITURA MUNICIPAL DE GRACCHO CARDOSO  
RELATÓRIO RESUMIDO DA EXECUÇÃO ORÇAMENTÁRIA  
DEMONSTRATIVO DA RECEITA CORRENTE LÍQUIDA  
ORÇAMENTOS FISCAL E DA SEGURIDADE SOCIAL  
4º BIMESTRE 2024

RREO - Anexo 3 (LRF, Art. 53, inciso I)

Em Reais

ESPECIFICAÇÃO	EVOLUÇÃO DA RECEITA REALIZADA NOS ÚLTIMOS 12 MESES												TOTAL (ULTIMOS 12 MESES)	PREVISÃO ATUALIZADA <EXERCÍCIO>
	09/2023	10/2023	11/2023	12/2023	01/2024	02/2024	03/2024	04/2024	05/2024	06/2024	07/2024	08/2024		
<b>RECEITAS CORRENTES (I)</b>	<b>3.160.002,03</b>	<b>2.541.492,59</b>	<b>2.454.375,49</b>	<b>5.043.447,21</b>	<b>3.490.242,63</b>	<b>3.604.311,64</b>	<b>2.741.448,32</b>	<b>2.808.514,43</b>	<b>4.517.898,34</b>	<b>3.000.957,85</b>	<b>4.250.803,68</b>	<b>2.719.710,78</b>	<b>40.333.204,99</b>	<b>45.862.990,00</b>
Impostos, Taxas e Contribuições de Melhoria	10.189,69	59.603,61	321.765,80	507.962,39	75.346,89	20.140,37	17.666,83	42.690,60	71.598,39	49.672,03	66.611,16	19.823,43	1.263.071,19	3.936.730,00
IPTU	-	-	-	-	-	-	-	-	-	-	-	-	-	250.230,00
ISS	10.022,45	58.264,26	20.398,09	43.447,08	31.565,90	19.970,77	14.483,36	16.815,21	16.431,88	34.644,92	56.262,28	16.520,43	338.826,63	761.000,00
ITBI	-	-	298.600,02	459.700,00	-	-	-	-	-	-	-	-	758.300,02	439.500,00
IRRF	167,24	1.339,35	2.767,69	4.815,31	808,71	-	944,49	-	-	-	-	1.096,51	11.939,30	2.286.000,00
Outros Impostos, Taxas e Contribuições de Melhoria	-	-	-	-	42.972,28	169,60	2.238,98	25.875,39	55.166,51	15.027,11	10.348,88	2.206,49	154.005,24	200.000,00
Contribuições	-	-	-	39.742,23	-	-	-	-	-	-	-	-	-	39.742,23
Receita Patrimonial	1.414,96	292,36	3.152,98	752,23	226,74	1.237,03	466,49	2.224,87	3.211,69	3.851,27	11.031,27	3.701,61	31.563,50	141.700,00
Rendimentos de Aplicação Financeira	1.414,96	292,36	3.152,98	752,23	226,74	1.237,03	466,49	2.224,87	3.211,69	3.851,27	11.031,27	3.701,61	31.563,50	141.700,00
Outras Receitas Patrimoniais	-	-	-	-	-	-	-	-	-	-	-	-	-	-
Receita Agropecuária	-	-	-	-	-	-	-	-	-	-	-	-	-	-
Receita Industrial	-	-	-	-	-	-	-	-	-	-	-	-	-	-
Receita de Serviços	-	-	-	-	-	-	-	-	-	-	-	-	-	-
Transferências Correntes	2.924.355,74	2.151.798,58	2.020.642,21	4.200.382,63	2.933.758,02	3.142.724,40	2.380.720,38	2.635.439,32	4.400.515,76	2.885.345,89	4.184.980,41	2.676.163,84	36.536.827,18	39.672.060,00
Cota-Parte do FPM	1.036.291,61	962.468,85	845.909,93	1.983.132,98	1.371.963,92	1.865.529,26	1.163.055,17	1.219.874,80	1.419.168,82	1.523.950,69	1.651.330,30	1.291.790,89	16.334.467,22	18.957.810,00
Cota-Parte do ICMS	380.609,71	476.582,98	366.937,98	632.217,15	473.345,94	348.821,53	376.818,48	486.493,59	388.538,41	370.595,27	469.382,80	383.693,33	5.154.037,17	5.100.000,00
Cota-Parte do IPVA	17.884,54	24.659,72	25.011,44	33.260,93	20.636,76	17.103,34	43.480,18	30.607,63	11.839,64	22.920,01	17.185,08	22.201,86	286.791,13	290.000,00
Cota-Parte do ITR	1.484,12	2.854,81	82,23	-	173,41	201,10	1.167,15	842,65	570,47	170,05	102,31	135,66	7.783,96	2.000,00
Transferências da LC 61/1989	242,21	270,57	221,69	238,12	304,36	330,48	338,14	410,72	313,72	429,42	401,92	495,77	3.997,12	2.700,00
Transferências do FUNDEB	418.953,71	435.179,29	570.251,76	641.852,04	558.870,66	634.815,51	477.388,40	520.163,08	565.445,34	551.305,31	450.751,17	508.663,38	6.333.639,65	10.556.500,00
Outras Transferências Correntes	1.068.889,84	249.782,36	212.227,18	909.681,41	508.462,97	275.923,18	318.472,86	377.046,85	2.014.639,36	415.975,14	1.595.826,83	469.182,95	8.416.110,93	4.763.050,00
Outras Receitas Correntes	224.041,64	329.798,04	108.814,50	294.607,73	480.910,98	440.209,84	342.594,62	128.159,64	42.572,50	62.088,66	11.819,16	20.021,90	2.462.000,89	2.000.500,00
<b>DEDUÇÕES (II)</b>	<b>254.439,11</b>	<b>295.238,81</b>	<b>181.301,09</b>	<b>403.379,99</b>	<b>375.530,54</b>	<b>444.899,91</b>	<b>317.369,60</b>	<b>348.020,11</b>	<b>364.460,44</b>	<b>383.987,33</b>	<b>295.290,83</b>	<b>355.966,49</b>	<b>4.019.884,25</b>	<b>4.538.940,00</b>
Contrib. do Servidor para o Plano de Previdência	-	-	-	-	-	-	-	-	-	-	-	-	-	-
Compensação Financ. entre Regimes Previdência	-	-	-	-	-	-	-	-	-	-	-	-	-	-
Rendimentos de Aplicações de Recursos Previdenciários	-	-	-	-	-	-	-	-	-	-	-	-	-	-
Dedução de Receita para Formação do FUNDEB	254.439,11	295.238,81	181.301,09	403.379,99	375.530,54	444.899,91	317.369,60	348.020,11	364.460,44	383.987,33	295.290,83	355.966,49	4.019.884,25	4.538.940,00
<b>RECEITA CORRENTE LÍQUIDA (III) = (I - II)</b>	<b>2.905.562,92</b>	<b>2.246.253,78</b>	<b>2.273.074,40</b>	<b>4.640.067,22</b>	<b>3.114.712,09</b>	<b>3.159.411,73</b>	<b>2.424.078,72</b>	<b>2.460.494,32</b>	<b>4.153.437,90</b>	<b>2.616.970,52</b>	<b>3.955.512,85</b>	<b>2.363.744,29</b>	<b>36.313.320,74</b>	<b>41.324.050,00</b>
(-) Transferências obrigatórias da União relativas às emendas individuais (art. 166-A, § 1º, da CF) (IV)	-	-	-	-	-	-	-	-	1.686.819,00	-	1.249.997,00	-	2.936.816,00	-
<b>RECEITA CORRENTE LÍQUIDA AJUSTADA PARA CÁLCULO DOS LIMITES DE ENDIVIDAMENTO (V) = (III - IV)</b>	<b>2.905.562,92</b>	<b>2.246.253,78</b>	<b>2.273.074,40</b>	<b>4.640.067,22</b>	<b>3.114.712,09</b>	<b>3.159.411,73</b>	<b>2.424.078,72</b>	<b>2.460.494,32</b>	<b>2.466.618,90</b>	<b>2.616.970,52</b>	<b>2.705.515,85</b>	<b>2.363.744,29</b>	<b>33.376.504,74</b>	<b>41.324.050,00</b>
(-) Transferências obrigatórias da União relativas às emendas de bancada (art. 166, § 16, da CF) (VI)	-	-	-	-	-	-	-	-	-	-	-	-	-	-
(-) Transferência da União relativas a remuneração dos agentes comunitários de saúde e de combate às endemias (CF, art.198, §11) (VI)	-	-	-	-	39.536,00	39.536,00	42.360,00	36.712,00	39.536,00	42.360,00	42.360,00	42.360,00	324.760,00	-
(-) Outras Deduções Constitucionais ou Legais (VIII)	-	-	-	-	8.241,92	8.241,92	5.989,09	-	13.974,54	-	11.978,17	5.989,09	54.414,73	-
<b>RECEITA CORRENTE LÍQUIDA AJUSTADA PARA CÁLCULO DOS LIMITES DA DESPESA COM PESSOAL (VII) = (V - VI)</b>	<b>2.905.562,92</b>	<b>2.246.253,78</b>	<b>2.273.074,40</b>	<b>4.640.067,22</b>	<b>3.066.934,17</b>	<b>3.111.633,81</b>	<b>2.375.729,63</b>	<b>2.423.782,32</b>	<b>2.413.108,36</b>	<b>2.574.610,52</b>	<b>2.651.177,68</b>	<b>2.315.395,20</b>	<b>32.997.330,01</b>	<b>41.324.050,00</b>

Fonte: Sistema Agape, Unidade Responsável: Prefeitura de Graccho Cardoso. Emissão: 28/09/2024, às 09:00:00.

NOTA: Consolidado com poder Executivo e Legislativo

256.395.525-49-JOSE ARAKEM ARAGAO

Prefeito

116.567.785-72-JOSÉ VALMIR DOS PASSOS CRC:

RESPONSÁVEL CONTÁBIL

**Tabela 4 - Demonstrativo das Receitas e Despesas Previdenciárias - Municípios e Distrito Federal**

PREFEITURA MUNICIPAL DE GRACCHO CARDOSO  
 RELATÓRIO RESUMIDO DA EXECUÇÃO ORÇAMENTÁRIA  
**DEMONSTRATIVO DAS RECEITAS E DESPESAS PREVIDENCIÁRIAS**  
 ORÇAMENTO FISCAL E DA SEGURIDADE SOCIAL  
 4º BIMESTRE 2024

RREO - Anexo 4 (LRF, Art. 53, inciso II)

Em Reais

<b>REGIME PROPRIO DE PREVIDENCIA DOS SERVIDORES - RPPS</b>						
<b>FUNDO EM CAPITALIZAÇÃO (PLANO PREVIDENCIÁRIO)</b>						
<b>RECEITAS PREVIDENCIÁRIAS - RPPS (FUNDO EM CAPITALIZAÇÃO)</b>	<b>PREVISÃO ATUALIZADA (a)</b>	<b>RECEITAS REALIZADAS Até o Bimestre (b)</b>				
RECEITAS CORRENTES (I)	-					-
Receita de Contribuições dos Segurados	-					-
Ativo						
Inativo						
Pensionista						
Receita de Contribuições Patronais	-					-
Ativo						
Inativo						
Pensionista						
Receita Patrimonial	-					-
Receitas Imobiliárias						
Receitas de Valores Mobiliários						
Outras Receitas Patrimoniais						
Receita de Serviços						
Outras Receitas Correntes						
Compensação Financeira entre os regimes	-					-
Receita de Aportes Periódicos para Amortização de Déficit Atuarial do RPPS (II) <sup>1</sup>						
Demais Receitas Correntes						
RECEITAS DE CAPITAL (III)	-					-
Alienação de Bens, Direitos e Ativos						
Amortização de Empréstimos						
Outras Receitas de Capital						
<b>TOTAL DAS RECEITAS DO FUNDO EM CAPITALIZAÇÃO - (IV) = (I + III - II)</b>	<b>-</b>					<b>-</b>
<b>DESPESAS PREVIDENCIÁRIAS - RPPS (FUNDO EM CAPITALIZAÇÃO)</b>	<b>DOTAÇÃO ATUALIZADA (c)</b>	<b>DESPESAS EMPENHADAS Até o Bimestre (d)</b>	<b>DESPESAS LIQUIDADAS Até o Bimestre (e)</b>	<b>DESPESAS PAGAS Até o Bimestre (f)</b>	<b>INSCRITAS EM RESTOS A PAGAR NÃO PROCESSADOS No Exercício (g)</b>	
Benefícios	-	-	-	-	-	
Aposentadorias						
Pensões por Morte						
Outras Despesas Previdenciárias	-	-	-	-	-	
Compensação Financeira entre os regimes						
Demais Despesas Previdenciárias						
<b>TOTAL DAS DESPESAS DO FUNDO EM CAPITALIZAÇÃO (V)</b>	<b>-</b>	<b>-</b>	<b>-</b>	<b>-</b>	<b>-</b>	

<b>RESULTADO PREVIDENCIÁRIO - FUNDO EM CAPITALIZAÇÃO (VI) = (IV - V)<sup>2</sup></b>								
<b>RECURSOS RPPS ARRECADADOS EM EXERCÍCIOS ANTERIORES</b>				<b>PREVISÃO ORÇAMENTÁRIA</b>				
VALOR								
<b>RESERVA ORÇAMENTÁRIA DO RPPS</b>				<b>PREVISÃO ORÇAMENTÁRIA</b>				
VALOR								
<b>APORTES DE RECURSOS PARA O FUNDO EM CAPITALIZAÇÃO DO RPPS</b>				<b>APORTES REALIZADOS</b>				
Plano de Amortização - Contribuição Patronal Suplementar								
Plano de Amortização - Aporte Periódico de Valores Predefinidos								
Outros Aportes para o RPPS								
Recursos para Cobertura de Déficit Financeiro								
<b>BENS E DIREITOS DO RPPS (FUNDO EM CAPITALIZAÇÃO)</b>				<b>SALDO ATUAL</b>				
Caixa e Equivalentes de Caixa								
Investimentos e Aplicações								
Outros Bens e Direitos								
<b>FUNDO EM REPARTIÇÃO (PLANO FINANCEIRO)</b>								
<b>RECEITAS PREVIDENCIÁRIAS - RPPS (FUNDO EM REPARTIÇÃO)</b>			<b>PREVISÃO ATUALIZADA (a)</b>		<b>RECEITAS REALIZADAS Até o Bimestre (b)</b>			
RECEITAS CORRENTES (VII)								
Receita de Contribuições dos Segurados								
Ativo								
Inativo								
Pensionista								
Receita de Contribuições Patronais								
Ativo								
Inativo								
Pensionista								
Receita Patrimonial								
Receitas Imobiliárias								
Receitas de Valores Mobiliários								
Outras Receitas Patrimoniais								
Receita de Serviços								
Outras Receitas Correntes								
Compensação Financeira entre os regimes								
Demais Receitas Correntes								
RECEITAS DE CAPITAL (VIII)								
Alienação de Bens, Direitos e Ativos								
Amortização de Empréstimos								
Outras Receitas de Capital								
<b>TOTAL DAS RECEITAS DO FUNDO EM REPARTIÇÃO (IX) = (VII + VIII)</b>								

DESPESAS PREVIDENCIÁRIAS - RPPS (FUNDO EM REPARTIÇÃO)	DOTAÇÃO ATUALIZADA (c)	DESPESAS EMPENHADAS Até o Bimestre (d)	DESPESAS LIQUIDADAS Até o Bimestre (e)	DESPESAS PAGAS Até o Bimestre (f)	INSCRITAS EM RESTOS A PAGAR NÃO PROCESSADOS No Exercício (g)
Benefícios	-	-	-	-	-
Aposentadorias					
Pensões por Morte					
Outras Despesas Previdenciárias	-	-	-	-	-
Compensação Financeira entre os regimes					
Demais Despesas Previdenciárias					
<b>TOTAL DAS DESPESAS DO FUNDO EM REPARTIÇÃO (X)</b>	-	-	-	-	-

<b>RESULTADO PREVIDENCIÁRIO - FUNDO EM REPARTIÇÃO (XI) = (IX - X)<sup>2</sup></b>	-	-	-	-	
---	---	---	---	---	--

APORTES DE RECURSOS PARA O FUNDO EM REPARTIÇÃO DO RPPS	APORTES REALIZADOS
Recursos para Cobertura de Insuficiências Financeiras	
Recursos para Formação de Reserva	

BENS E DIREITOS DO RPPS (FUNDO EM REPARTIÇÃO)	SALDO ATUAL
Caixa e Equivalentes de Caixa	
Investimentos e Aplicações	
Outros Bens e Direitos	

**ADMINISTRAÇÃO DO REGIME PRÓPRIO DE PREVIDÊNCIA DOS SERVIDORES - RPPS**

RECEITAS DA ADMINISTRAÇÃO - RPPS	PREVISÃO ATUALIZADA (a)	RECEITAS REALIZADAS Até o Bimestre (b)
Receitas Correntes		
<b>TOTAL DAS RECEITAS DA ADMINISTRAÇÃO RPPS (XII)</b>		

DESPESAS DA ADMINISTRAÇÃO - RPPS	DOTAÇÃO ATUALIZADA (c)	DESPESAS EMPENHADAS Até o Bimestre (d)	DESPESAS LIQUIDADAS Até o Bimestre (e)	DESPESAS PAGAS Até o Bimestre (f)	INSCRITAS EM RESTOS A PAGAR NÃO PROCESSADOS No Exercício (g)
Despesas Correntes (XIII)	-	-	-	-	-
Pessoal e Encargos Sociais					
Demais Despesas Correntes					
Despesas de Capital (XIV)					
<b>TOTAL DAS DESPESAS DA ADMINISTRAÇÃO RPPS (XV) = (XIII + XIV)</b>	-	-	-	-	-

<b>RESULTADO DA ADMINISTRAÇÃO RPPS (XVI) = (XII - XV)<sup>2</sup></b>					
---	--	--	--	--	--

BENS E DIREITOS - ADMINISTRAÇÃO DO RPPS	SALDO ATUAL
---	-------------

BENS E DIREITOS - ADMINISTRAÇÃO DO RPLS	SALDO ATUAL
Caixa e Equivalentes de Caixa	
Investimentos e Aplicações	
Outros Bens e Direitos	

**BENEFÍCIOS PREVIDENCIÁRIOS MANTIDOS PELO TESOIRO**

RECEITAS PREVIDENCIÁRIAS (BENEFÍCIOS MANTIDOS PELO TESOIRO)	PREVISÃO ATUALIZADA (a)	RECEITAS REALIZADAS Até o Bimestre (b)
Contribuições dos Servidores		
Demais Receitas Previdenciárias		
<b>TOTAL DAS RECEITAS (BENEFÍCIOS MANTIDOS PELO TESOIRO) (XVII)</b>		

DESPESAS PREVIDENCIÁRIAS (BENEFÍCIOS MANTIDOS PELO TESOIRO)	DOTAÇÃO ATUALIZADA (c)	DESPESAS EMPENHADAS Até o Bimestre (d)	DESPESAS LIQUIDADAS Até o Bimestre (e)	DESPESAS PAGAS Até o Bimestre (f)	INSCRITAS EM RESTOS A PAGAR NÃO PROCESSADOS No Exercício (g)
Aposentadorias					
Pensões					
Outras Despesas Previdenciárias					
<b>TOTAL DAS DESPESAS (BENEFÍCIOS MANTIDOS PELO TESOIRO) (XVIII)</b>					

<b>RESULTADO DOS BENEFÍCIOS MANTIDOS PELO TESOIRO (XIX) = (XVII - XVIII)<sup>2</sup></b>					
--	--	--	--	--	--

FONTE: Sistema Ágape. Unidade Responsável: Prefeitura de Graccho Cardoso. Emissão: 30/09/2024, às 11:00:00.

NOTA: CONSOLIDADO COM PODER EXECUTIVO E LEGISLATIVO


1 Como a Portaria MPS 746/2011 determina que os recursos provenientes desses aportes devem permanecer aplicados, no mínimo, por 5 (cinco) anos, essa receita não deverá compor o total das receitas previdenciárias do período de apuração

2 O resultado previdenciário será apresentado por meio da diferença entre previsão da receita e a dotação da despesa e entre a receita realizada e a despesa liquidada (do 1º ao 5º bimestre) e a despesa empenhada (no 6º bimestre).



256.395.525-49-JOSE ARAKEM ARAGAO

Prefeito



116.567.785-72-JOSÉ VALMIR DOS PASSOS CRC:

RESPONSÁVEL CONTÁBIL

**Tabela 6.2 - Demonstrativo dos Resultados Primário e Nominal - Estados**

PREFEITURA MUNICIPAL DE GRACCHO CARDOSC  
RELATORIO RESUMIDO DA EXECUÇÃO ORÇAMENTARIA  
**DEMONSTRATIVO DOS RESULTADOS PRIMARIO E NOMINAL**  
ORÇAMENTOS FISCAL E DA SEGURIDADE SOCIAL  
4º BIMESTRE 2024

RREO - ANEXO 6 (LRF, art 53, inciso III)		Em reais					
ACIMA DA LINHA							
RECEITAS PRIMÁRIAS	PREVISÃO ATUALIZADA	Até o Bimestre/ 2023					
		RECEITAS REALIZADAS (a)					
RECEITAS CORRENTES (EXCETO FONTES RPPS) (I)	41.324.050,00	24.263.334,10					
Impostos, Taxas e Contribuições de Melhoria:	3.936.730,00	363.549,70					
IPTU	250.230,00	-					
ISS	761.000,00	206.694,75					
ITBI	439.500,00	-					
IRRF	2.286.000,00	2.849,71					
Outros Impostos, Taxas e Contribuições de Melhoria:	200.000,00	154.005,24					
Contribuições	112.000,00	-					
Receita Patrimonial	141.700,00	25.950,97					
Aplicações Financeiras (II)	141.700,00	25.950,97					
Outras Receitas Patrimoniais	-	-					
Transferências Correntes	35.133.120,00	22.369.094,45					
Cota-Parte do FPM	15.497.810,00	9.338.071,65					
Cota-Parte do ICMS	4.080.000,00	2.635.157,26					
Cota-Parte do IPVA	232.000,00	148.779,65					
Cota-Parte do ITR	1.600,00	2.690,32					
Transferências da LC 61/1989	2.160,00	2.419,66					
Transferências do FUNDEB	10.556.500,00	4.267.402,85					
Outras Transferências Correntes	4.763.050,00	5.974.573,06					
Demais Receitas Correntes	2.000.500,00	1.504.738,98					
Outras Receitas Financeiras (III)	-	-					
Receitas Correntes Restantes	2.000.500,00	1.504.738,98					
RECEITAS PRIMARIAS CORRENTES (EXCETO FONTES RPPS) (IV) = [I - (II + III)]	41.182.350,00	24.237.383,13					
RECEITAS PRIMARIAS CORRENTES (COM FONTES RPPS) (V)	-	-					
RECEITAS NÃO PRIMARIAS CORRENTES (COM FONTES RPPS) (VI)	-	-					
RECEITAS DE CAPITAL (EXCETO FONTES RPPS) (VII)	2.111.600,00	1.393.279,41					
Operações de Crédito (VIII)	-	-					
Amortização de Empréstimos (IX)	-	-					
Alienação de Bens	-	-					
Receitas de Alienação de Investimentos Temporários (X)	-	-					
Receitas de Alienação de Investimentos Permanentes (XI)	-	-					
Outras Alienações de Bens	-	-					
Transferências de Capital	2.111.600,00	1.393.279,41					
Convênios	2.080.600,00	1.293.313,41					
Outras Transferências de Capital	31.000,00	99.966,00					
Outras Receitas de Capital	-	-					
Outras Receitas de Capital Não Primárias (XII)	-	-					
Outras Receitas de Capital Primárias	-	-					
RECEITAS PRIMARIAS DE CAPITAL (EXCETO FONTES RPPS) (XIII) = [VII - (VIII + IX + X + XI + XII)]	2.111.600,00	1.393.279,41					
RECEITAS PRIMARIAS DE CAPITAL (COM FONTES RPPS) (XIV)	-	-					
RECEITAS NÃO PRIMARIAS DE CAPITAL (COM FONTES RPPS) (XV)	-	-					
RECEITA PRIMARIA TOTAL (XVI) = (IV + V + XIII + XIV)	43.293.950,00	25.630.662,54					
RECEITA PRIMARIA TOTAL (EXCETO FONTES RPPS) (XVII) = (IV + XIII)	43.293.950,00	25.630.662,54					
DESPESAS PRIMÁRIAS	DOTAÇÃO ATUALIZADA	Até o Bimestre/ 2023					
		DESPESAS EMPENHADAS	DESPESAS LIQUIDADAS	DESPESAS PAGAS (a)	RESTOS A PAGAR		
					RESTOS A PAGAR PROCESSADOS PAGOS (b)	RESTOS A PAGAR NÃO PROCESSADOS	
				LIQUIDADOS	PAGOS (c)		
DESPESAS CORRENTES (EXCETO FONTES RPPS) (XVIII)	40.687.123,33	33.475.980,84	23.883.404,41	22.664.878,02	704.760,93	296.629,77	266.897,75
Pessoal e Encargos Sociais	21.725.975,20	18.314.689,35	14.725.160,06	14.665.950,35	-	-	-
Juros e Encargos da Dívida (XIX)	-	-	-	-	-	-	-
Outras Despesas Correntes	18.961.148,13	15.161.291,49	9.158.244,35	7.998.927,67	704.760,93	296.629,77	266.897,75
DESPESAS PRIMARIAS CORRENTES (EXCETO FONTES RPPS) (XX) = (XVIII - XIX)	40.687.123,33	33.475.980,84	23.883.404,41	22.664.878,02	704.760,93	296.629,77	266.897,75
DESPESAS PRIMARIAS CORRENTES (COM FONTES RPPS) (XXI)	-	-	-	-	-	-	-
DESPESAS NÃO PRIMARIAS CORRENTES (COM FONTES RPPS) (XXII)	-	-	-	-	-	-	-
DESPESAS DE CAPITAL (EXCETO FONTES RPPS) (XXIII)	2.748.526,67	2.041.727,09	1.046.420,29	617.732,01	174.009,81	5.011,70	-
Investimentos	2.748.526,67	2.041.727,09	1.046.420,29	617.732,01	174.009,81	5.011,70	-
Inversões Financeiras	-	-	-	-	-	-	-
Concessão de Empréstimos e Financiamentos (XXIV)	-	-	-	-	-	-	-
Aquisição de Título de Capital já Integralizado (XXV)	-	-	-	-	-	-	-
Aquisição de Título de Crédito (XXVI)	-	-	-	-	-	-	-
Demais Inversões Financeiras	-	-	-	-	-	-	-
Amortização da Dívida (XXVII)	-	-	-	-	-	-	-
DESPESAS PRIMARIAS DE CAPITAL (EXCETO FONTES RPPS) (XXVIII) = [XXIII - (XXIV + XXV + XXVI + XXVII)]	2.748.526,67	2.041.727,09	1.046.420,29	617.732,01	174.009,81	5.011,70	-
RESERVA DE CONTINGENCIA (XXIX)	-	-	-	-	-	-	-



DESPESAS PRIMARIAS DE CAPITAL (COM FONTES RPPS) (XXX)	-	-	-	-	-	-	-	-
DESPESAS NÃO PRIMARIAS DE CAPITAL (COM FONTES RPPS) (XXXI)	-	-	-	-	-	-	-	-
DESPESA PRIMARIA TOTAL (XXXII) = (XX + XXI + XXVIII + XXIX + XXX)	43.435.650,00	35.517.707,93	24.929.824,70	23.282.610,03	878.770,74	301.641,47	266.897,75	
DESPESA PRIMARIA TOTAL (EXCETO FONTES RPPS) (XXXIII) = (XX + XXVIII + XXIX)	43.435.650,00	35.517.707,93	24.929.824,70	23.282.610,03	878.770,74	301.641,47	266.897,75	

<b>RESULTADO PRIMARIO (COM RPPS) - Acima da Linha (XXXIV) = [XVIa - (XXXIIa + XXXIIIb + XXXIIIe)]</b>								1.202.384,02
<b>RESULTADO PRIMARIO (SEM RPPS) - Acima da Linha (XXXV) = [XVIIa - (XXXIIIa + XXXIIIb + XXXIIIe)]</b>								1.202.384,02

<b>META FISCAL PARA O RESULTADO PRIMÁRIO</b>	<b>VALOR CORRENTE</b>							
Meta fixada no Anexo de Metas Fiscais da LDO para o exercício de referência	-							

<b>JUROS NOMINAIS</b>	<b>Até o Bimestre/ &lt;Exercício&gt;</b>							
	<b>VALOR INCORRIDO</b>							
Juros, Encargos e Variações Monetárias Ativos (Exceto RPPS) (XXXVI)	25.950,97							
Juros, Encargos e Variações Monetárias Passivos (Exceto RPPS) (XXXVII)	-							
<b>RESULTADO NOMINAL (SEM RPPS) - Acima da Linha (XXXVIII) = XXXV + (XXXVI - XXXVII)</b>	<b>1.228.334,99</b>							

<b>ABAIXO DA LINHA</b>				
<b>CÁLCULO DO RESULTADO NOMINAL</b>	<b>SALDO</b>			
	<b>Em 31/Dez/&lt;Exercício Anterior&gt;</b> <b>(a)</b>		<b>Até o &lt;Bimestre&gt;</b> <b>(b)</b>	
DÍVIDA CONSOLIDADA (XXXIX)		17.993.037,17		17.993.037,17
DEDUÇÕES (XL)		2.256.046,48		478.634,11
Disponibilidade de Caixa		2.256.046,48		478.634,11
Disponibilidade de Caixa Bruta		620.690,10		2.115.292,78
(-) Restos a Pagar Processados (XLI)		2.038.452,47		1.159.681,73
(-) Depósitos Restituíveis e Valores Vinculados		838.284,11		1.434.245,16
Demais Haveres Financeiros		-		-
DÍVIDA CONSOLIDADA LÍQUIDA (XLII) = (XXXIX - XL)		20.249.083,65		18.471.671,28
<b>RESULTADO NOMINAL (SEM RPPS) - Abaixo da Linha (XLIII) = (XLIIa - XLIIb)</b>				<b>1.777.412,37</b>

<b>META FISCAL PARA O RESULTADO NOMINAL</b>	<b>VALOR CORRENTE</b>			
Meta fixada no Anexo de Metas Fiscais da LDO para o exercício de referência	-			

<b>AJUSTE METODOLÓGICO</b>	<b>Até o Bimestre/ &lt;Exercício&gt;</b>			
VARIAÇÃO DO SALDO DE RPP (XLIV) = (XLIIb - XLIIa)				878.770,74
RECEITA DE ALIENAÇÃO DE INVESTIMENTOS PERMANENTES (XLV) = (XI)				-
VARIAÇÃO CAMBIAL (XLVI)				-
VARIAÇÃO DO SALDO DE PRECATÓRIOS INTEGRANTES DA DC (XLVII)				2.240.845,80
VARIAÇÃO DO SALDO DAS DEMAIS OBRIGAÇÕES INTEGRANTES DA DC (XLVIII)				-
OUTROS AJUSTES (XLIX)				-
<b>RESULTADO NOMINAL (SEM RPPS) AJUSTADO - Abaixo da Linha (L) = [XLIII + (XLIV - XLV - XLVI + XLVII + XLVIII) +/- (XLIX)]</b>				<b>3.139.487,43</b>
<b>RESULTADO PRIMARIO (SEM RPPS) - Abaixo da Linha (LI) = (L) - (XXXVI - XXXVII)</b>				<b>3.113.536,46</b>

<b>INFORMAÇÕES ADICIONAIS</b>	<b>PREVISÃO ORÇAMENTÁRIA</b>			
SALDO DE EXERCÍCIOS ANTERIORES	-			
Recursos Arrecadados em Exercícios Anteriores - RPPS	-			
Superávit Financeiro Utilizado para Abertura e Reabertura de Créditos Adicionais	-			
<b>RESERVA ORÇAMENTÁRIA DO RPPS</b>	-			

Fonte: Sistema Ágape, Unidade Responsável: Prefeitura de Graccho Cardoso. Emissão: 30/09/2024, às 11:00:00.

Nota: Consolidado com poder Executivo e Legislativo



256.395.525-49-JOSÉ ARAKEM ARAGÃO

Prefeito



116.567.735-72-JOSÉ VALMIR DOS PASSOS CRC:

RESPONSÁVEL CONTÁBIL

**Tabela 7.2 - Demonstrativo dos Restos a Pagar por Poder e Órgão - Municípios**

PREFEITURA MUNICIPAL DE GRACCHO CARDOSO  
 RELATÓRIO RESUMIDO DA EXECUÇÃO ORÇAMENTÁRIA  
**DEMONSTRATIVO DOS RESTOS A PAGAR POR PODER E ÓRGÃO**  
 ORÇAMENTOS FISCAL E DA SEGURIDADE SOCIAL  
 4º BIMESTRE 2024


RREO - ANEXO 7 (LRF, art. 53, inciso V)

Em Reais

PODER/ÓRGÃO	RESTOS A PAGAR PROCESSADOS					RESTOS A PAGAR NÃO PROCESSADOS						Saldo Total
	Inscritos		Pagos (c)	Cancelados (d)	Saldo e = (a + b) - (c + d)	Inscritos		Liquidados (h)	Pagos (i)	Cancelados (j)	Saldo k = (f + g) - (i + j)	
	Em Exercícios Anteriores (a)	Em 31 de dezembro de <Exercício Anterior> (b)				Em Exercícios Anteriores (f)	Em 31 de dezembro de <Exercício Anterior> (g)					
RESTOS A PAGAR (EXCETO INTRA-ORÇAMENTÁRIOS) (I)	627.001,77	1.384.440,00	878.770,74	-	1.132.671,03	1.074.605,19	463.719,72	301.641,47	266.897,75	-	1.271.427,16	2.404.098,19
PODER EXECUTIVO	627.001,77	1.384.440,00	878.770,74	-	1.132.671,03	1.074.605,19	463.719,72	301.641,47	266.897,75	-	1.271.427,16	2.404.098,19
PODER LEGISLATIVO	-	-	-	-	-	-	-	-	-	-	-	-
Câmara Municipal	-	-	-	-	-	-	-	-	-	-	-	-
Tribunal de Contas do Município	-	-	-	-	-	-	-	-	-	-	-	-
RESTOS A PAGAR (INTRA-ORÇAMENTÁRIOS) (II)	27.010,70	-	-	-	27.010,70	-	-	-	-	-	-	27.010,70
<b>TOTAL (III) = (I + II)</b>	<b>654.012,47</b>	<b>1.384.440,00</b>	<b>878.770,74</b>	<b>-</b>	<b>1.159.681,73</b>	<b>1.074.605,19</b>	<b>463.719,72</b>	<b>301.641,47</b>	<b>266.897,75</b>	<b>-</b>	<b>1.271.427,16</b>	<b>2.431.108,89</b>

FONTE: Sistema Ágape, Unidade Responsável: Prefeitura de Graccho Cardoso. Emissão: 30/09/2024, às 11:00:00.

NOTAS: Consolidado com poder Executivo e Legislativo

  
 256.395.525-49-JOSÉ ARAKEM ARAGÃO  
 Prefeito

  
 116.567.735-72-JOSÉ VALMIR DOS PASSOS CRC:  
 RESPONSÁVEL CONTÁBIL

**Tabela 8.3 - Demonstrativo das Receitas e Despesas com Manutenção e Desenvolvimento do Ensino - MDE - MUNICÍPIOS**

PREFEITURA MUNICIPAL DE GRACCHO CARDOSO  
RELATÓRIO RESUMIDO DA EXECUÇÃO ORÇAMENTÁRIA  
DEMONSTRATIVO DAS RECEITAS E DESPESAS COM MANUTENÇÃO E DESENVOLVIMENTO DO ENSINO - MDE  
ORÇAMENTOS FISCAL E DA SEGURIDADE SOCIAL  
4º BIMESTRE 2024

RREO - ANEXO 8 (LDB, art. 72)

RS 1,00

<b>RECEITA RESULTANTE DE IMPOSTOS (Arts. 212 e 212-A da Constituição Federal)</b>						
RECEITA RESULTANTE DE IMPOSTOS	PREVISÃO ATUALIZADA (a)	RECEITAS REALIZADAS Até o Bimestre (b)				
<b>1- RECEITA DE IMPOSTOS</b>	<b>3.736.730,00</b>	<b>209.544,46</b>				
1.1- Receita Resultante do Imposto sobre a Propriedade Predial e Territorial Urbana – IPTU	250.230,00	-				
1.2- Receita Resultante do Imposto sobre Transmissão Inter Vivos – ITBI	439.500,00	-				
1.3- Receita Resultante do Imposto sobre Serviços de Qualquer Natureza – ISS	761.000,00	206.694,75				
1.4- Receita Resultante do Imposto de Renda Retido na Fonte – IRRF	2.286.000,00	2.849,71				
<b>2- RECEITA DE TRANSFERÊNCIAS CONSTITUCIONAIS E LEGAIS</b>	<b>24.352.510,00</b>	<b>15.001.500,45</b>				
2.1- Cota-Parte FPM	18.957.810,00	11.506.663,85				
2.1.1- Parcela referente à CF, art. 159, I, alínea b	17.307.810,00	10.842.962,23				
2.1.2- Parcela referente à CF, art. 159, I, alíneas d e e	1.650.000,00	663.701,62				
2.2- Cota-Parte ICMS	5.100.000,00	3.297.689,35				
2.3- Cota-Parte IPI-Exportação	2.700,00	3.024,53				
2.4- Cota-Parte ITR	2.000,00	3.362,80				
2.5- Cota-Parte IPVA	290.000,00	185.974,50				
2.6- Cota-Parte IOF-Ouro	-	-				
2.7- Outras Transferências ou Compensações Financeiras Provenientes de Impostos e Transferências Constitucionais	-	4.785,42				
<b>3- TOTAL DA RECEITA RESULTANTE DE IMPOSTOS (1 + 2)</b>	<b>28.089.240,00</b>	<b>15.211.044,91</b>				
<b>4- TOTAL DESTINADO AO FUNDEB - equivalente a 20% DE ((2.1.1) + (2.2) + (2.3) + (2.4) + (2.5))<sup>1</sup></b>	<b>4.540.502,00</b>	<b>2.866.602,68</b>				
<b>5- VALOR MÍNIMO A SER APLICADO ALÉM DO VALOR DESTINADO AO FUNDEB - 5% DE ((2.1.1) + (2.2) + (2.3) + (2.4) + (2.5)) + 25% DE ((1.1) + (1.2) + (1.3) + (1.4) + (2.1.2) + (2.6) + (2.7))</b>	<b>2.481.808,00</b>	<b>936.158,55</b>				
<b>FUNDEB</b>						
RECEITAS DO FUNDEB RECEBIDAS NO EXERCÍCIO	PREVISÃO ATUALIZADA (a)	RECEITAS REALIZADAS Até o Bimestre (b)				
<b>6- TOTAL DAS RECEITAS DO FUNDEB RECEBIDAS</b>	<b>10.557.000,00</b>	<b>4.268.545,21</b>				
6.1- FUNDEB - Impostos e Transferências de Impostos	10.557.000,00	4.268.545,21				
6.1.1- Principal	10.556.500,00	4.267.402,85				
6.1.2- Rendimentos de Aplicação Financeira	500,00	1.142,36				
6.1.3- Ressarcimento de recursos do Fundeb	-	-				
6.2- FUNDEB - Complementação da União - VAAF	-	-				
6.2.1- Principal	-	-				
6.2.2- Rendimentos de Aplicação Financeira	-	-				
6.2.3- Ressarcimento de recursos do Fundeb	-	-				
6.3- FUNDEB - Complementação da União - VAAT	-	-				
6.3.1- Principal	-	-				
6.3.2- Rendimentos de Aplicação Financeira	-	-				
6.3.3- Ressarcimento de recursos do Fundeb	-	-				
6.4- FUNDEB - Complementação da União - VAAR	-	-				
6.4.1- Principal	-	-				
6.4.2- Rendimentos de Aplicação Financeira	-	-				
6.4.3- Ressarcimento de recursos do Fundeb	-	-				
<b>7- RESULTADO LÍQUIDO DAS TRANSFERÊNCIAS DO FUNDEB (6.1.1 – 4)</b>	<b>6.015.998,00</b>	<b>1.400.800,17</b>				
RECURSOS RECEBIDOS EM EXERCÍCIOS ANTERIORES E NÃO UTILIZADOS (SUPERÁVIT)	VALOR					
<b>8- TOTAL DOS RECURSOS DE SUPERÁVIT</b>	<b>2.342.713,37</b>					
8.1- SUPERÁVIT DO EXERCÍCIO IMEDIATAMENTE ANTERIOI	1.033.640,30					
8.2- SUPERÁVIT RESIDUAL DE OUTROS EXERCÍCIOS	1.309.073,07					
<b>9- TOTAL DOS RECURSOS DO FUNDEB DISPONÍVEIS PARA UTILIZAÇÃO (6 + 8)</b>	<b>6.611.258,58</b>					
DESPESAS COM RECURSOS DO FUNDEB (Por Subfunção)	DOTAÇÃO ATUALIZADA (c)	DESPESAS EMPENHADAS Até o Bimestre (d)	DESPESAS LIQUIDADAS Até o Bimestre (e)	DESPESAS PAGAS Até o Bimestre (f)	INSCRITAS EM RESTOS A PAGAR NÃO PROCESSADOS (g)	
<b>10- TOTAL DAS DESPESAS COM RECURSOS DO FUNDEB</b>	<b>6.108.023,31</b>	<b>5.327.023,25</b>	<b>3.649.289,88</b>	<b>3.649.289,88</b>	<b>1.677.733,37</b>	
10.1- PROFISSIONAIS DA EDUCAÇÃO BÁSICA	5.358.023,31	5.327.023,25	3.649.289,88	3.649.289,88	1.677.733,37	
10.1.1 - Educação Infantil	3.000,00	-	-	-	-	
10.1.2- Ensino Fundamental	5.355.023,31	5.327.023,25	3.649.289,88	3.649.289,88	1.677.733,37	
10.1.3- Educação de Jovens e Adultos	-	-	-	-	-	
10.1.4- Educação Especial	-	-	-	-	-	
10.1.5- Administração Geral	-	-	-	-	-	
10.2- OUTRAS DESPESAS	750.000,00	-	-	-	-	
10.2.1- Educação Infantil	203.000,00	-	-	-	-	
10.2.2- Ensino Fundamental	547.000,00	-	-	-	-	

10.2.3- Educação de Jovens e Adultos	-	-	-	-	-
10.2.4- Educação Especial	-	-	-	-	-
10.2.5- Administração Geral	-	-	-	-	-
10.2.6- Transporte (Escolar)	-	-	-	-	-
10.2.7- Outras	-	-	-	-	-

**INDICADORES DO FUNDEB**

DESPESAS CUSTEADAS COM RECEITAS DO FUNDEB RECEBIDAS NO EXERCÍCIO	DESPESAS EMPENHADAS	DESPESAS LIQUIDADAS	DESPESAS PAGAS	INSCRITAS EM RESTOS A PAGAR NÃO PROCESSADOS	INSCRITAS EM RESTOS A PAGAR NÃO PROCESSADOS (SEM DISPONIBILIDADE DE CAIXA)	DESPESAS EMPENHADAS EM VALOR SUPERIOR AO TOTAL DAS RECEITAS RECEBIDAS NO EXERCÍCIO <sup>9</sup>
	Até o Bimestre (d)	Até o Bimestre (e)	Até o Bimestre (f)	(g)	(h)	(i)
<b>11- TOTAL DAS DESPESAS CUSTEADAS COM RECURSOS DO FUNDEB RECEBIDAS NO EXERCÍCIO</b>	5.327.023,25	3.649.289,88	3.649.289,88	1.677.733,37	-	-
11.1- Total das Despesas custeadas com FUNDEB - Impostos e Transferências de Impostos	5.327.023,25	3.649.289,88	3.649.289,88	1.677.733,37	-	-
11.2- Total das Despesas custeadas com FUNDEB - Complementação da União - VAAF	-	-	-	-	-	-
11.3- Total das Despesas custeadas com FUNDEB - Complementação da União - VAAT	-	-	-	-	-	-
11.4- Total das Despesas custeadas com FUNDEB - Complementação da União - VAAR	-	-	-	-	-	-
<b>12- TOTAL DAS DESPESAS DO FUNDEB COM PROFISSIONAIS DA EDUCAÇÃO BÁSICA</b>	5.327.023,25	3.649.289,88	3.649.289,88	1.677.733,37	-	-
13- TOTAL DAS DESPESAS CUSTEADAS COM FUNDEB - COMPLEMENTAÇÃO DA UNIÃO - VAAT APLICADAS NA EDUCAÇÃO INFANTIL	-	-	-	-	-	-
14- TOTAL DAS DESPESAS CUSTEADAS COM FUNDEB - COMPLEMENTAÇÃO DA UNIÃO - VAAT APLICADAS EM DESPESA DE CAPITAL	-	-	-	-	-	-
<b>INDICADORES - Art. 212-A, inciso XI e § 3º - Constituição Federal<sup>2</sup></b>	<b>VALOR EXIGIDO (j)</b>	<b>VALOR APLICADO (k)</b>		<b>VALOR CONSIDERADO APÓS DEDUÇÕES (l)</b>	<b>% APLICADO<sup>9</sup> (m)</b>	
15- MÍNIMO DE 70% DO FUNDEB NA REMUNERAÇÃO DOS PROFISSIONAIS DA EDUCAÇÃO BÁSICA	2.987.981,65	3.649.289,88		3.649.289,88	85,49	
16- PERCENTUAL DE 50% DA COMPLEMENTAÇÃO DA UNIÃO AO FUNDEB - VAAT NA EDUCAÇÃO INFANTIL	-	-		-	#DIV/0!	
17- MÍNIMO DE 15% DA COMPLEMENTAÇÃO DA UNIÃO AO FUNDEB - VAAT EM DESPESAS DE CAPITAL	-	-		-	#DIV/0!	
<b>INDICADOR - Art.25, § 3º - Lei nº 14.113, de 2020 - (Máximo de 10% de Superávit)<sup>3</sup></b>	<b>VALOR MÁXIMO PERMITIDO (n)</b>	<b>VALOR NÃO APLICADO (o)</b>	<b>VALOR NÃO APLICADO APÓS AJUSTE (p)</b>	<b>VALOR NÃO APLICADO EXCEDENTE AO MÁXIMO PERMITIDO (q)</b>	<b>% NÃO APLICADO (r)</b>	
18- TOTAL DA RECEITA RECEBIDA E NÃO APLICADA NO EXERCÍCIO	426.854,52	619.255,33	619.255,33	192.400,81	14,51	
<b>INDICADOR - Art.25, § 3º - Lei nº 14.113, de 2020 - (Aplicação do Superávit de Exercício Anterior)<sup>3</sup></b>	<b>VALOR DE SUPERÁVIT PERMITIDO NO EXERCÍCIO ANTERIOR (s)</b>	<b>VALOR NÃO APLICADO NO EXERCÍCIO ANTERIOR (t)</b>	<b>VALOR DE SUPERÁVIT APLICADO ATÉ O PRIMEIRO QUADRIMESTRE (u)</b>	<b>VALOR APLICADO APÓS O PRIMEIRO QUADRIMESTRE (v)</b>	<b>VALOR TOTAL DE SUPERÁVIT NÃO APLICADO ATÉ O FINAL DO EXERCÍCIO (w)</b>	<b>VALOR DE SUPERÁVIT PERMITIDO NO EXERCÍCIO ANTERIOR NÃO APLICADO NO EXERCÍCIO ATUAL (x)</b>
19- TOTAL DAS DESPESAS CUSTEADAS COM SUPERÁVIT DO FUNDEB	604.921,91	1.033.640,30	1.033.640,30	-	-	
19.1- Total das Despesas custeadas com FUNDEB - Impostos e Transferências de Impostos	604.921,91	1.033.640,30	1.033.640,30	-	-	
19.2- Total das Despesas custeadas com FUNDEB - Complementação da União (VAAF + VAAT + VAAR)	-	-	-	-	-	

**DESPESAS COM MANUTENÇÃO E DESENVOLVIMENTO DO ENSINO – MDE - CUSTEADAS COM RECEITA DE IMPOSTOS (EXCETO FUNDEB)**

DESPESAS COM AÇÕES TÍPICAS DE MDE - RECEITAS DE IMPOSTOS - EXCETO FUNDEB (Por Subfunção)	DOTAÇÃO ATUALIZADA <sup>4</sup>	DESPESAS EMPENHADAS	DESPESAS LIQUIDADAS	DESPESAS PAGAS	INSCRITAS EM RESTOS A PAGAR NÃO PROCESSADOS
	(c)	Até o Bimestre (d)	Até o Bimestre (e)	Até o Bimestre (f)	(g)
<b>20-TOTAL DAS DESPESAS COM AÇÕES TÍPICAS DE MDE CUSTEADAS COM RECEITAS DE IMPOSTOS</b>	<b>2.835.000,00</b>	<b>2.007.095,11</b>	<b>1.547.113,51</b>	<b>1.547.113,51</b>	<b>459.981,60</b>
20.1- Educação Infantil	13.000,00	-	-	-	-
20.2- Ensino Fundamental	2.641.500,00	1.922.095,11	1.473.430,23	1.473.430,23	448.664,88
20.3- Educação de Jovens e Adultos	7.000,00	-	-	-	-
20.4- Educação Especial	-	-	-	-	-
20.5- Administração Geral	173.500,00	85.000,00	73.683,28	73.683,28	11.316,72
20.6- Transporte (Escolar)	-	-	-	-	-
20.7- Outras	-	-	-	-	-

**DESPESAS COM MANUTENÇÃO E DESENVOLVIMENTO DO ENSINO – MDE - CUSTEADAS COM RECEITA DE IMPOSTOS E COM RECURSOS DO FUNDEB**

DESPESAS COM AÇÕES TÍPICAS DE MDE - RECEITAS DE IMPOSTOS E RECURSOS DO FUNDEB (Por Área de Atuação) <sup>6</sup>	DOTAÇÃO ATUALIZADA	DESPESAS EMPENHADAS	DESPESAS LIQUIDADAS	DESPESAS PAGAS	INSCRITAS EM RESTOS A PAGAR NÃO PROCESSADOS
	(c)	Até o Bimestre (d)	Até o Bimestre (e)	Até o Bimestre (f)	(g)
<b>21- TOTAL DAS DESPESAS COM AÇÕES TÍPICAS DE MDE CUSTEADAS COM RECEITAS DE IMPOSTOS E FUNDEB</b>	<b>8.943.023,31</b>	<b>7.334.118,36</b>	<b>5.196.403,39</b>	<b>5.196.403,39</b>	<b>2.137.714,97</b>
21.1- EDUCAÇÃO INFANTIL	219.000,00	-	-	-	-
21.1.1- Creche	219.000,00	-	-	-	-
21.1.2- Pré-escola	-	-	-	-	-
21.2- ENSINO FUNDAMENTAL	8.724.023,31	7.334.118,36	5.196.403,39	5.196.403,39	2.137.714,97

**APURAÇÃO DAS DESPESAS PARA FINS DE LIMITE MÍNIMO CONSTITUCIONAL**

APURAÇÃO DAS DESPESAS PARA FINS DE LIMITE MÍNIMO CONSTITUCIONAL	VALOR
22- TOTAL DAS DESPESAS DE MDE CUSTEADAS COM RECURSOS DE IMPOSTOS = L20(d ou e)	1.547.113,51
23- TOTAL DAS RECEITAS TRANSFERIDAS AO FUNDEB = (L4)	2.866.602,68
24- (-) RECEITAS DO FUNDEB NÃO UTILIZADAS NO EXERCÍCIO, EM VALOR SUPERIOR A 10% = L18(q)	192.400,81
25- (-) SUPERÁVIT PERMITIDO NO EXERCÍCIO IMEDIATAMENTE ANTERIOR NÃO APLICADO NO EXERCÍCIO ATUAL = L19.1(s)	-
26- (-) RESTOS A PAGAR NÃO PROCESSADOS INSCRITOS NO EXERCÍCIO SEM DISPONIBILIDADE FINANCEIRA DE RECURSOS DE IMPOSTOS	-
27- (-) CANCELAMENTO, NO EXERCÍCIO, DE RESTOS A PAGAR INSCRITOS COM DISPONIBILIDADE FINANCEIRA DE RECURSOS DE IMPOSTOS VINCULADOS AO ENSINO = (L30.1(a) + L30.2(a))	-
<b>28- TOTAL DAS DESPESAS PARA FINS DE LIMITE (22 + 23) - (24 + 25 + 26 + 27)</b>	<b>4.221.315,38</b>

APURAÇÃO DO LIMITE MÍNIMO CONSTITUCIONAL <sup>2 e 5</sup>	VALOR EXIGIDO (z)	VALOR APLICADO (aa)	% APLICADO (ab)

29- APLICAÇÃO EM MDE SOBRE A RECEITA RESULTANTE DE IMPOSTOS	3.802.761,23	4.221.315,38	27,75
---	--------------	--------------	-------

RESTOS A PAGAR INSCRITOS EM EXERCÍCIOS ANTERIORES DE DESPESAS CONSIDERADAS PARA CUMPRIMENTO DO LIMITE <sup>8</sup>	SALDO INICIAL (ac)	RP LIQUIDADOS (ad)	RP PAGOS (ae)	RP CANCELADOS (af)	SALDO FINAL (ag) = (ac) - (ae) - (af)
<b>30- RESTOS A PAGAR DE DESPESAS COM MDE</b>	47.118,49	-	9.927,73	-	37.190,76
30.1 - Executadas com Recursos de Impostos e Transferências de Impostos	46.870,02	-	9.927,73	-	36.942,29
30.2 - Executadas com Recursos do FUNDEB - Impostos	248,47	-	-	-	248,47
30.3 - Executadas com Recursos do FUNDEB - Complementação da União (VAAT + VAAF+ VAAR)	-	-	-	-	-

OUTRAS INFORMAÇÕES PARA CONTROLE		
RECEITAS ADICIONAIS PARA FINANCIAMENTO DO ENSINO	PREVISÃO ATUALIZADA (a)	RECEITAS REALIZADAS Até o Bimestre (b)
<b>31- TOTAL DAS RECEITAS ADICIONAIS PARA FINANCIAMENTO DO ENSINO</b>	<b>707.000,00</b>	<b>381.532,43</b>
31.1- RECEITA DE TRANSFERÊNCIAS DO FNDE (INCLUINDO RENDIMENTOS DE APLICAÇÃO FINANCEIRA)	409.500,00	381.532,43
31.1.1- Salário-Educação	188.000,00	254.868,16
31.1.2- PDDE	1.000,00	0,75
31.1.3- PNAE	122.000,00	74.494,19
31.1.4- PNATE	84.500,00	52.169,33
31.1.5- Outras Transferências do FNDE	14.000,00	-
31.2- RECEITA DE TRANSFERÊNCIAS DE CONVÊNIO	297.000,00	-
31.3- RECEITA DE ROYALTIES DESTINADOS À EDUCAÇÃO	500,00	-
31.4- RECEITA DE OPERAÇÕES DE CRÉDITO VINCULADAS À EDUCAÇÃO	-	-
31.5- OUTRAS RECEITAS PARA FINANCIAMENTO DO ENSINO	-	-

OUTRAS DESPESAS COM EDUCAÇÃO (Por Subfunção) <sup>9</sup>	DOTAÇÃO ATUALIZADA (c)	DESPESAS EMPENHADAS Até o Bimestre (d)	DESPESAS LIQUIDADAS Até o Bimestre (e)	DESPESAS PAGAS Até o Bimestre (f)	INSCRITAS EM RESTOS A PAGAR NÃO PROCESSADOS (g)
<b>32- TOTAL DAS DESPESAS COM AÇÕES TÍPICAS DE MDE CUSTEADAS COM DEMAIS RECEITAS</b>	<b>2.858.668,95</b>	<b>1.930.487,17</b>	<b>992.613,80</b>	<b>537.477,95</b>	<b>937.873,37</b>
32.1- EDUCAÇÃO INFANTIL	10.000,00	-	-	-	-
32.2- ENSINO FUNDAMENTAL	1.679.297,47	1.008.704,76	284.427,65	251.946,20	724.277,11
32.3- ENSINO MÉDIO	-	-	-	-	-
32.4- ENSINO SUPERIOR	-	-	-	-	-
32.5- ENSINO PROFISSIONAL	-	-	-	-	-
32.6- EDUCAÇÃO DE JOVENS E ADULTOS	-	-	-	-	-
32.7- EDUCAÇÃO ESPECIAL	-	-	-	-	-
32.8- OUTRAS	1.169.371,48	921.782,41	708.186,15	285.531,75	213.596,26

TOTAL GERAL DAS DESPESAS COM EDUCAÇÃO	DOTAÇÃO ATUALIZADA (c)	DESPESAS EMPENHADAS Até o Bimestre (d)	DESPESAS LIQUIDADAS Até o Bimestre (e)	DESPESAS PAGAS Até o Bimestre (f)	INSCRITAS EM RESTOS A PAGAR NÃO PROCESSADOS (g)
<b>33- TOTAL GERAL DAS DESPESAS COM EDUCAÇÃO (10 + 20 + 32)</b>	<b>11.801.692,26</b>	<b>9.264.605,53</b>	<b>6.189.017,19</b>	<b>5.733.482,84</b>	<b>3.075.588,34</b>
33.1- Despesas Correntes	11.134.144,79	8.628.308,06	5.790.517,19	5.733.482,84	2.837.790,87
33.1.1- Pessoal Ativo	8.734.223,31	7.227.801,09	5.100.826,12	5.100.826,12	2.126.974,97
33.1.2- Pessoal Inativo	-	-	-	-	-
33.1.3- Transferências às instituições comunitárias, confessionais ou filantrópicas sem fins lucrativos	5.000,00	-	-	-	-
33.1.4- Outras Despesas Correntes	2.394.921,48	1.400.506,97	689.691,07	632.656,72	710.815,90
33.2- Despesas de Capital	667.547,47	636.297,47	398.500,00	-	237.797,47
33.2.1- Transferências às instituições comunitárias, confessionais ou filantrópicas sem fins lucrativos	-	-	-	-	-
33.2.2- Outras Despesas de Capital	667.547,47	636.297,47	398.500,00	-	237.797,47

CONTROLE DA DISPONIBILIDADE FINANCEIRA E CONCILIAÇÃO BANCÁRIA	FUNDEB (ah)	SALÁRIO EDUCAÇÃO (ai)
34- DISPONIBILIDADE FINANCEIRA EM 31 DE DEZEMBRO DE -EXERCÍCIO ANTERIOR	48,85	-
35- (+) INGRESSO DE RECURSOS ATÉ O BIMESTRE (orçamentário)	4.268.545,21	254.868,16
36- (-) PAGAMENTOS EFETUADOS ATÉ O BIMESTRE (orçamentário e restos a pagar)	3.649.289,88	12.250,00
37- (+) DISPONIBILIDADE FINANCEIRA ATÉ O BIMESTRE	619.304,18	242.618,16
38- (+) AJUSTES POSITIVOS (RETENÇÕES E OUTROS VALORES EXTRAORÇAMENTÁRIOS)	-	-
39- (-) AJUSTES NEGATIVOS (OUTROS VALORES EXTRAORÇAMENTÁRIOS)	619.255,11	242.618,16
40- (=) SALDO FINANCEIRO CONCILIADO (Saldo Bancário)	49,07	-

FONTE: Sistema Aggre, Unidade Responsável: Prefeitura de Graccho Cardoso, Emissão: 30/09/2024, às 11:00:00.

1 Os valores informados devem corresponder ao efetivamente transferido. Os percentuais correspondem ao disposto na legislação.

2 Limites mínimos anuais a serem cumpridos no encerramento do exercício.

3 Art. 25, § 3º, Lei 14.113/2020: "Até 10% (dez por cento) dos recursos recebidos à conta dos Fundos, inclusive relativos à complementação da União, nos termos do § 2º do art. 16 desta Lei, poderão ser utilizados no primeiro quadrimestre do exercício imediatamente subsequente, mediante abertura de crédito adicional."

4 Os valores referentes à parcela dos Restos a Pagar inscritos sem disponibilidade financeira deverão ser informados somente no RREO do último bimestre do exercício.

5 Nos cinco primeiros bimestres do exercício o acompanhamento será feito com base na despesa liquidada. No último bimestre do exercício, o valor deverá corresponder ao total da despesa empenhada.

6 As linhas representam áreas de atuação e não correspondem exatamente às subfunções da Função Educação. As despesas classificadas nas demais subfunções típicas e nas subfunções atípicas deverão ser rateadas:

para essas áreas de atuação.

7 Valor inscrito em RPNP sem disponibilidade de caixa, que não será considerado na apuração dos indicadores e limites. Para as linhas 15, 16 e 17, deverá ser comparado o total inscrito em RPNP com a disponibilidade de caixa por fonte de recursos. Para a linha 14, deverá ser verificada a diferença entre a disponibilidade nas Fontes do Fundeb e os RPNP referentes a essas despesas. Para a linha 18, deverá ser verificada a diferença entre as

disponibilidades na Fonte VAAT e os RPNP dessas despesas.

8 Controle da execução de restos a pagar considerados no cumprimento do limite mínimo dos exercícios anteriores.

9 Nesta coluna não devem ser informados valores inferiores a 0 (zero).

10 Essa coluna não deve conter percentual superior a 100%. Caso isso ocorra, em razão de valores informados na coluna (i), os percentuais devem ser ajustados para 100%.

256.395.525-49-JOSE ARAKEM ARAÇAO

Prefeito

116.567.735-72-JOSÉ VALMIR DOS PASSOS CRC:

RESPONSÁVEL CONTÁBIL

**Tabela 12.2 - Demonstrativo das Despesas com Saúde - Municípios**

PREFEITURA MUNICIPAL DE GRACCHO CARDOSO  
RELATÓRIO RESUMIDO DA EXECUÇÃO ORÇAMENTÁRIA  
DEMONSTRATIVO DAS RECEITAS E DESPESAS COM AÇÕES E SERVIÇOS PÚBLICOS DE SAÚDE  
ORÇAMENTOS FISCAL E DA SEGURIDADE SOCIAL  
4º BIMESTRE 2024

RREO – ANEXO XII (LC nº 141/2012 art.35)

RS 1,00

RECEITAS RESULTANTES DE IMPOSTOS E TRANSFERÊNCIAS CONSTITUCIONAIS E LEGAIS	PREVISÃO INICIAL	PREVISÃO ATUALIZADA (a)	RECEITAS REALIZADAS	
			Até o Bimestre (b)	% (b/a) x 100
<b>RECEITA DE IMPOSTOS (I)</b>	<b>3.736.730,00</b>	<b>3.736.730,00</b>	<b>209.544,46</b>	<b>5,61</b>
Receita Resultante do Imposto Predial e Territorial Urbano - IPTU	250.230,00	250.230,00	-	-
Receita Resultante do Imposto sobre Transmissão Inter Vivos - ITBI	439.500,00	439.500,00	-	-
Receita Resultante do Imposto sobre Serviços de Qualquer Natureza - ISS	761.000,00	761.000,00	206.694,75	27,16
Receita Resultante do Imposto sobre a Renda e Proventos de Qualquer Natureza Retido na Fonte – IRRF	2.286.000,00	2.286.000,00	2.849,71	0,12
<b>RECEITA DE TRANSFERÊNCIAS CONSTITUCIONAIS E LEGAIS (II)</b>	<b>22.702.510,00</b>	<b>22.702.510,00</b>	<b>14.337.764,83</b>	<b>63,15</b>
Cota-Parte FPM	17.307.810,00	17.307.810,00	10.842.962,23	62,65
Cota-Parte ITR	2.000,00	2.000,00	3.362,80	168,14
Cota-Parte IPVA	290.000,00	290.000,00	185.940,50	64,12
Cota-Parte ICMS	5.100.000,00	5.100.000,00	3.297.689,35	64,66
Cota-Parte IPI-Exportação	2.700,00	2.700,00	3.024,53	112,02
Outras Transferências ou Compensações Financeiras Provenientes de Impostos e Transferências Constitucionais	-	-	4.785,42	-
<b>TOTAL DAS RECEITAS RESULTANTES DE IMPOSTOS E TRANSFERÊNCIAS CONSTITUCIONAIS E LEGAIS - (III) = (I) + (II)</b>	<b>26.439.240,00</b>	<b>26.439.240,00</b>	<b>14.547.309,29</b>	<b>55,02</b>

DESPESAS COM AÇÕES E SERVIÇOS PÚBLICOS DE SAÚDE (ASPS) – POR SUBFUNÇÃO E CATEGORIA ECONÔMICA	DOTAÇÃO INICIAL	DOTAÇÃO ATUALIZADA (c)	DESPESAS EMPENHADAS		DESPESAS LIQUIDADAS		DESPESAS PAGAS		Inscritas em Restos a Pagar não Processados (g)
			Até o bimestre (d)	% (d/c) x 100	Até o bimestre (e)	% (e/c) x 100	Até o bimestre (f)	% (f/c) x 100	
<b>ATENÇÃO BÁSICA (IV)</b>	<b>1.000.400,00</b>	<b>1.009.653,13</b>	<b>705.146,89</b>	<b>69,84</b>	<b>666.018,66</b>	<b>65,97</b>	<b>657.894,64</b>	<b>65,16</b>	-
Despesas Correntes	985.400,00	994.653,13	705.146,89	70,89	666.018,66	66,96	657.894,64	66,14	-
Despesas de Capital	15.000,00	15.000,00	-	-	-	-	-	-	-
<b>ASSISTÊNCIA HOSPITALAR E AMBULATORIAL (V)</b>	<b>9.000,00</b>	<b>9.000,00</b>	<b>-</b>	<b>-</b>	<b>-</b>	<b>-</b>	<b>-</b>	<b>-</b>	-
Despesas Correntes	9.000,00	9.000,00	-	-	-	-	-	-	-
Despesas de Capital	-	-	-	-	-	-	-	-	-
<b>SUPORTE PROFILÁTICO E TERAPÊUTICO (VI)</b>	<b>166.000,00</b>	<b>141.000,00</b>	<b>110.702,02</b>	<b>78,51</b>	<b>110.702,02</b>	<b>78,51</b>	<b>62.677,09</b>	<b>44,45</b>	-
Despesas Correntes	166.000,00	141.000,00	110.702,02	78,51	110.702,02	78,51	62.677,09	44,45	-
Despesas de Capital	-	-	-	-	-	-	-	-	-
<b>VIGILÂNCIA SANITÁRIA (VII)</b>	<b>1.000,00</b>	<b>1.000,00</b>	<b>-</b>	<b>-</b>	<b>-</b>	<b>-</b>	<b>-</b>	<b>-</b>	-
Despesas Correntes	1.000,00	1.000,00	-	-	-	-	-	-	-
Despesas de Capital	-	-	-	-	-	-	-	-	-
<b>VIGILÂNCIA EPIDEMIOLÓGICA (VIII)</b>	<b>14.500,00</b>	<b>14.500,00</b>	<b>-</b>	<b>-</b>	<b>-</b>	<b>-</b>	<b>-</b>	<b>-</b>	-
Despesas Correntes	14.000,00	14.000,00	-	-	-	-	-	-	-
Despesas de Capital	500,00	500,00	-	-	-	-	-	-	-
<b>ALIMENTAÇÃO E NUTRIÇÃO (IX)</b>	<b>-</b>	<b>-</b>	<b>-</b>	<b>-</b>	<b>-</b>	<b>-</b>	<b>-</b>	<b>-</b>	-
Despesas Correntes	-	-	-	-	-	-	-	-	-
Despesas de Capital	-	-	-	-	-	-	-	-	-
<b>OUTRAS SUBFUNÇÕES (X)</b>	<b>2.292.500,00</b>	<b>2.641.605,00</b>	<b>2.276.390,18</b>	<b>86,17</b>	<b>1.591.347,68</b>	<b>60,24</b>	<b>1.480.373,02</b>	<b>56,04</b>	-
Despesas Correntes	2.285.000,00	2.466.105,00	2.148.390,18	87,12	1.591.347,68	64,53	1.480.373,02	60,03	-
Despesas de Capital	7.500,00	175.500,00	128.000,00	72,93	-	-	-	-	-
<b>TOTAL (XI) = (IV + V + VI + VII + VIII + IX + X)</b>	<b>3.483.400,00</b>	<b>3.816.758,13</b>	<b>3.092.239,09</b>	<b>81,02</b>	<b>2.368.068,36</b>	<b>62,04</b>	<b>2.200.944,75</b>	<b>57,67</b>	-

APURAÇÃO DO CUMPRIMENTO DO LIMITE MÍNIMO PARA APLICAÇÃO EM ASPS	DESPESAS EMPENHADAS	DESPESAS LIQUIDADAS	DESPESAS PAGAS
	(d)	(e)	(f)
Total das Despesas com ASPS (XII) = (XI)	3.092.239,09	2.368.068,36	2.200.944,75
(-) Restos a Pagar Não Processados Inscritos Indevidamente no Exercício sem Disponibilidade Financeira (XIII)			
(-) Despesas Custeadas com Recursos Vinculados à Parcela do Percentual Mínimo que não foi Aplicada em Exercícios Anteriores (XIV)			
(-) Despesas Custeadas com Disponibilidade de Caixa Vinculada aos Restos a Pagar Cancelados (XV)			
<b>(=) VALOR APLICADO EM ASPS (XVI) = (XII - XIII - XIV - XV)</b>	<b>3.092.239,09</b>	<b>2.368.068,36</b>	<b>2.200.944,75</b>
Despesa Mínima a ser Aplicada em ASPS (XVII) = (III) x 15% (LC 141/2012)			<b>2.182.096,39</b>
Despesa Mínima a ser Aplicada em ASPS (XVII) = (III) x % (Lei Orgânica Municipal)			<b>2.182.096,39</b>
Diferença entre o Valor Aplicado e a Despesa Mínima a ser Aplicada (XVIII) = (XVI (d ou e) - XVII)	910.142,70	185.971,97	18.848,36
Limite não Cumprido (XIX) = (XVIII) (Quando valor for inferior a zero)			

PERCENTUAL DA RECEITA DE IMPOSTOS E TRANSFERÊNCIAS CONSTITUCIONAIS E LEGAIS APLICADO EM ASPs (XVI / III)*100 (mínimo de 15% conforme LC nº 141/2012 ou % da Lei Orgânica Municipal)	21,26	16,28
---	-------	-------

CONTROLE DO VALOR REFERENTE AO PERCENTUAL MÍNIMO NÃO CUMPRIDO EM EXERCÍCIOS ANTERIORES PARA FINS DE APLICAÇÃO DOS RECURSOS VINCULADOS CONFORME ARTIGOS 25 E 26 DA LC 141/2012	LIMITE NÃO CUMPRIDO					Saldo Final (l) = (h - (i ou j)) (não aplicado)
	Saldo Inicial exercício atual	Despesas Custeadas no Exercício de Referência				
		Empenhadas (i)	Liquidadas (j)	Pagas (k)		
Diferença de limite não cumprido em 2023(saldo final = XIXd)						
Diferença de limite não cumprido em 2022(saldo inicial igual ao saldo final do demonstrativo do exercício anterior)						
Diferença de limite não cumprido em Exercícios Anteriores(saldo inicial igual ao saldo final do demonstrativo do exercício anterior)						
<b>TOTAL DA DIFERENÇA DE LIMITE NÃO CUMPRIDO EM EXERCÍCIOS ANTERIORES (XX)</b>						

EXECUÇÃO DE RESTOS A PAGAR

**CONTROLE DE RESTOS A PAGAR**

<b>EXERCÍCIO DO EMPENHO<sup>2</sup></b>	<b>Valor Mínimo para aplicação em ASPS (m)</b>	<b>Valor aplicado em ASPS no exercício (n)</b>	<b>Valor aplicado além do limite mínimo (o) = (n - m), se &lt; 0, então (o) = 0</b>	<b>Total inscrito em RP no exercício (p)</b>	<b>RPNP Inscritos Indevidamente no Exercício sem Disponibilidade Financeira (XIII d) q =</b>	<b>Valor inscrito em RP considerado no Limite (r) = (p - (o + q)) se &lt; 0, então (r) = (0)</b>	<b>Total de RP pagos (s)</b>	<b>Total de RP a pagar (t)</b>	<b>Total de RP cancelados ou prescritos (u)</b>	<b>Diferença entre o valor aplicado além do limite e o total de RP cancelados (v) = ((o + q) - u)</b>
Empenhos de 2023			-			-		-		-
Empenhos de 2022			-			-				-
Empenhos de 2021			-			-				-
Empenhos de 2020			-			-				-
Empenhos de 2019 e anteriores			-			-				-

**TOTAL DOS RESTOS A PAGAR CANCELADOS OU PRESCRITOS ATÉ O FINAL DO EXERCÍCIO ATUAL QUE AFETARAM O CUMPRIMENTO DO LIMITE (XXI)** (soma dos saldos negativos da coluna "v")

**TOTAL DOS RESTOS A PAGAR CANCELADOS OU PRESCRITOS ATÉ O FINAL DO EXERCÍCIO ANTERIOR QUE AFETARAM O CUMPRIMENTO DO LIMITE (XXII)** (valor informado no demonstrativo do exercício anterior)

**TOTAL DOS RESTOS A PAGAR CANCELADOS OU PRESCRITOS NO EXERCÍCIO ATUAL QUE AFETARAM O CUMPRIMENTO DO LIMITE (XXIII) = (XXI - XXII)** (Artigo 24 § 1º e 2º da LC 141/2012)

<b>CONTROLE DE RESTOS A PAGAR CANCELADOS OU PRESCRITOS CONSIDERADOS PARA FINS DE APLICAÇÃO DA DISPONIBILIDADE DE CAIXA CONFORME ARTIGO 24§ 1º e 2º DA LC 141/2012</b>	<b>RESTOS A PAGAR CANCELADOS OU PRESCRITOS</b>				
	<b>Saldo Inicial (w)</b>	<b>Despesas Custeadas no Exercício de Referência</b>			<b>Saldo Final (não aplicado)<sup>1</sup> (aa) = (w - (x + y + z))</b>
		<b>Empenhadas (x)</b>	<b>Liquidadas (y)</b>	<b>Pagas (z)</b>	
Restos a pagar cancelados ou prescritos em 2023 a serem compensados (XXIV)(saldo inicial = XXIII)					
Restos a pagar cancelados ou prescritos em 2022 a serem compensados (XXV)(saldo inicial igual ao saldo final do demonstrativo do exercício anterior)					
Restos a pagar cancelados ou prescritos em exercícios anteriores a serem compensados (XXVI)(saldo inicial igual ao saldo final do demonstrativo do exercício anterior)					
<b>TOTAL DE RESTOS A PAGAR CANCELADOS OU PRESCRITOS A COMPENSAR (XXVII)</b>					

<b>RECEITAS ADICIONAIS PARA O FINANCIAMENTO DA SAÚDE NÃO COMPUTADAS NO CÁLCULO DO MÍNIMO</b>	<b>PREVISÃO INICIAL</b>	<b>PREVISÃO ATUALIZADA (a)</b>	<b>RECEITAS REALIZADAS</b>	
			<b>Até o Bimestre (b)</b>	<b>% (b/a)x100</b>
RECEITAS DE TRANSFERÊNCIAS PARA A SAÚDE (XXVIII)	1.692.000,00	1.692.000,00	3.536.249,85	209,00
Proveniente da União	1.692.000,00	1.692.000,00	3.377.031,69	199,59
Proveniente dos Estados	-	-	159.218,16	-
Proveniente de outros Municípios	-	-	-	-
RECEITA DE OPERAÇÕES DE CRÉDITO INTERNAS E EXTERNAS VINCULADAS A SAÚDE (XXIX)	-	-	-	-
OUTRAS RECEITAS (XXX)	48.000,00	48.000,00	113.615,24	236,70
<b>TOTAL DE RECEITAS ADICIONAIS PARA FINANCIAMENTO DA SAÚDE (XXXI) = (XXVIII + XXIX + XXX)</b>	1.740.000,00	1.740.000,00	3.649.865,09	209,76

<b>DESPESAS COM SAÚDE POR SUBFUNÇÕES E CATEGORIA ECONÔMICA NÃO COMPUTADAS NO CÁLCULO DO MÍNIMO</b>	<b>DOTAÇÃO INICIAL</b>	<b>DOTAÇÃO ATUALIZADA (c)</b>	<b>DESPESAS EMPENHADAS</b>		<b>DESPESAS LIQUIDADAS</b>		<b>DESPESAS PAGAS</b>		<b>Inscritas em Restos a Pagar não Processados (g)</b>
			<b>Até o bimestre (d)</b>	<b>% (d/c) x 100</b>	<b>Até o bimestre (e)</b>	<b>% (e/c) x 100</b>	<b>Até o bimestre (f)</b>	<b>% (f/c) x 100</b>	
ATENÇÃO BÁSICA (XXXII)	1.736.000,00	2.785.417,20	2.222.698,39	79,80	1.545.565,19	55,49	1.316.905,57	47,28	-
Despesas Correntes	1.681.000,00	2.334.421,87	1.821.665,27	78,03	1.362.036,60	58,35	1.163.313,77	49,83	-
Despesas de Capital	55.000,00	450.995,33	401.033,12	88,92	183.528,59	40,69	153.591,80	34,06	-
ASSISTÊNCIA HOSPITALAR E AMBULATORIAL (XXXIII)	48.500,00	48.500,00	-	-	-	-	-	-	-
Despesas Correntes	48.000,00	48.000,00	-	-	-	-	-	-	-
Despesas de Capital	500,00	500,00	-	-	-	-	-	-	-
SUPORTE PROFILÁTICO E TERAPÊUTICO (XXXIV)	26.000,00	26.000,00	-	-	-	-	-	-	-
Despesas Correntes	26.000,00	26.000,00	-	-	-	-	-	-	-
Despesas de Capital	-	-	-	-	-	-	-	-	-
VIGILÂNCIA SANITÁRIA (XXXV)	1.900,00	1.900,00	-	-	-	-	-	-	-
Despesas Correntes	1.900,00	1.900,00	-	-	-	-	-	-	-
Despesas de Capital	-	-	-	-	-	-	-	-	-
VIGILÂNCIA EPIDEMIOLÓGICA (XXXVI)	70.000,00	60.000,00	-	-	-	-	-	-	-
Despesas Correntes	68.500,00	58.500,00	-	-	-	-	-	-	-
Despesas de Capital	1.500,00	1.500,00	-	-	-	-	-	-	-
ALIMENTAÇÃO E NUTRIÇÃO (XXXVII)	-	-	-	-	-	-	-	-	-
Despesas Correntes	-	-	-	-	-	-	-	-	-
Despesas de Capital	-	-	-	-	-	-	-	-	-
OUTRAS SUBFUNÇÕES (XXXVIII)	28.500,00	83.599,00	63.599,00	76,08	63.599,00	76,08	63.500,99	75,96	-
Despesas Correntes	3.500,00	3.500,00	500,00	14,29	500,00	14,29	500,00	14,29	-
Despesas de Capital	25.000,00	80.099,00	63.099,00	78,78	63.099,00	78,78	63.000,99	78,65	-



<b>TOTAL DAS DESPESAS NÃO COMPUTADAS NO CÁLCULO DO MÍNIMO (XXXIX) = (XXXII + XXXIII + XXXIV + XXXV + XXXVI + XXXVII + XXXVIII)</b>	1.910.900,00	3.005.416,20	2.286.297,39	76,07	1.609.164,19	53,54	1.380.406,56	45,93	-
--	--------------	--------------	--------------	-------	--------------	-------	--------------	-------	---

<u>DESPESAS TOTAIS COM SAÚDE</u>	DOTAÇÃO INICIAL	DOTAÇÃO ATUALIZADA (e)	DESPESAS EMPENHADAS		DESPESAS LIQUIDADAS		DESPESAS PAGAS		Inscritas em Restos a Pagar não Processados (g)
			Até o bimestre (d)	% (d/c) x 100	Até o bimestre (e)	% (e/c) x 100	Até o bimestre (f)	% (f/c) x 100	
ATENÇÃO BÁSICA (XL) = (IV + XXXII)	2.736.400,00	3.795.070,33	2.927.845,28	77,15	2.211.583,85	58,28	1.970.800,21	51,93	-
ASSISTÊNCIA HOSPITALAR E AMBULATORIAL (XLI) = (V + XXXIII)	57.500,00	57.500,00	-	-	-	-	-	-	-
SUORTE PROFILÁTICO E TERAPÊUTICO (XLII) = (VI + XXXIV)	192.000,00	167.000,00	110.702,02	66,29	110.702,02	66,29	62.677,09	37,53	-
VIGILÂNCIA SANITÁRIA (XLIII) = (VII + XXXV)	2.900,00	2.900,00	-	-	-	-	-	-	-
VIGILÂNCIA EPIDEMIOLÓGICA (XLIV) = (VIII + XXXVI)	84.500,00	74.500,00	-	-	-	-	-	-	-
ALIMENTAÇÃO E NUTRIÇÃO (XLV) = (XIX + XXXVII)	-	-	-	-	-	-	-	-	-
OUTRAS SUBFUNÇÕES (XLVI) = (X + XXXVIII)	2.321.000,00	2.725.204,00	2.339.989,18	85,86	1.654.946,68	60,73	1.543.874,01	56,65	-
<b>TOTAL DAS DESPESAS COM SAÚDE (XLVII) = (XI + XXXIX)</b>	<b>5.394.300,00</b>	<b>6.822.174,33</b>	<b>5.378.536,48</b>	<b>78,84</b>	<b>3.977.232,55</b>	<b>58,30</b>	<b>3.577.351,31</b>	<b>52,44</b>	<b>-</b>

FONTE: Sistema Ágape, Unidade Responsável: Prefeitura de Graccho Cardoso. Emissão: 30/09/2024, às 11:00:00.

NOTA: Consolidado com poder Executivo e Legislativo


<sup>1</sup>Nos cinco primeiros bimestres do exercício, o acompanhamento será feito com base na despesa liquidada. No último bimestre do exercício, o valor deverá corresponder ao total da despesa empenha.

<sup>2</sup>Até o exercício de 2018, o controle da execução dos restos a pagar considerava apenas os valores dos restos a pagar não processados. A partir do exercício de 2019, o controle da execução dos restos a pagar considera os restos a pagar processados e não processados.



256.395.525-49-JOSE ARAKEM ARAGAO

Prefeito



116.567.785-72-JOSÉ VALMIR DOS PASSOS CRC:

RESPONSÁVEL CONTÁBIL

### Tabela 13 - Demonstrativo das Parcerias Público Privadas - Estados, DF e Municípios

PREFEITURA MUNICIPAL DE GRACCHO CARDOSO  
 RELATÓRIO RESUMIDO DA EXECUÇÃO ORÇAMENTÁRIA  
**DEMONSTRATIVO DAS PARCERIAS PÚBLICO-PRIVADAS**  
 ORÇAMENTOS FISCAL E DA SEGURIDADE SOCIAL  
 4º BIMESTRE 2024

RREO - Anexo 13 (Lei nº 11.079, de 30.12.2004, arts. 22, 25 e 28)

Em reais

<u>IMPACTOS DAS CONTRATAÇÕES DE PPP</u>	SALDO TOTAL EM 31 DE DEZEMBRO DO EXERCÍCIO ANTERIOR	SALDO FINAL Até o Bimestre
TOTAL DE ATIVOS		
Ativos Constituídos pela SPE		
TOTAL DE PASSIVOS		
Obrigações decorrentes de Ativos Constituídos pela SPE		
Provisões de PPP		
Outros Passivos		
ATOS POTENCIAIS PASSIVOS		
Obrigações Contratuais		
Riscos não Provisionados		
Garantias Concedidas		
Outros Passivos Contingentes		

<u>DESPESAS DE PPP</u>	EXERCÍCIO ANTERIOR	EXERCÍCIO CORRENTE	<EC + 1>	<EC + 2>	<EC + 3>	<EC + 4>	<EC + 5>	<EC + 6>	<EC + 7>	<EC + 8>	<EC + 9>
DO ENTE FEDERADO, EXCETO ESTATAIS NÃO DEPENDENTES (I) = (I.1 + I.2)											
Contratadas (I.1)											
...											
...											
A contratar (I.2)											
...											
...											
DAS ESTATAIS NÃO-DEPENDENTES (II) = (II.1 + II.2)											
Contratadas (II.1)											
...											
...											
A contratar (II.2)											
...											
...											
<b>TOTAL DAS DESPESAS DE PPP (III) = (I + II)</b>											
RECEITA CORRENTE LÍQUIDA (RCL) (IV)	32.440.746,23	32.997.330,01									
TOTAL DAS DESPESAS CONSIDERADAS PARA O LIMITE (I)											
TOTAL DAS DESPESAS CONSIDERADAS PARA O LIMITE / RCL (%) (V) = (I / IV)											

FONTE: Sistema Ágape, Unidade Responsável: Prefeitura de Graccho Cardoso. Emissão: 30/09/2024, às 12:00:00.

Notas: Consolidado com poder Executivo e Legislativo



256.395.525-49-JOSE ARAKEM ARAGAO

Prefeito



116.567.785-72-JOSÉ VALMIR DOS PASSOS CRC:

RESPONSÁVEL CONTÁBIL

**Tabela 14 - Demonstrativo Simplificado do Relatório Resumido da Execução Orçamentária**

PREFEITURA MUNICIPAL DE GRACCHO CARDOSO  
**DEMONSTRATIVO SIMPLIFICADO DO RELATÓRIO RESUMIDO DA EXECUÇÃO ORÇAMENTÁRIA**  
 ORÇAMENTOS FISCAL E DA SEGURIDADE SOCIAL  
 3º BIMESTRE 2024

RREO - Anexo 14 (LRF, Art. 48)

Em Reais

BALANÇO ORÇAMENTÁRIO	Até o Bimestre
<b>RECEITAS</b>	
Previsão Inicial	43.435.650,00
Previsão Atualizada	43.435.650,00
Receitas Realizadas	25.656.613,51
Déficit Orçamentário	-
Saldos de Exercícios Anteriores (Utilizados para Créditos Adicionais)	-
<b>DESPESAS</b>	
Dotação Inicial	43.435.650,00
Dotação Atualizada	43.435.650,00
Despesas Empenhadas	35.517.707,93
Despesas Liquidadas	24.929.824,70
Despesas Pagas	23.282.610,03
Superávit Orçamentário	726.788,81
DESPESAS POR FUNÇÃO/SUBFUNÇÃO	Até o Bimestre
Despesas Empenhadas	35.517.707,93
Despesas Liquidadas	24.929.824,70
RECEITA CORRENTE LÍQUIDA - RCL	Até o Bimestre
Receita Corrente Líquida	36.313.320,74
Receita Corrente Líquida Ajustada para Cálculo dos Limites de Endividamento	33.376.504,74
Receita Corrente Líquida Ajustada para Cálculo dos Limites da Despesa com Pessoal	32.997.330,01
RECEITAS E DESPESAS DO REGIME PRÓPRIO DE PREVIDÊNCIA DOS SERVIDORES E DO SISTEMA DE PROTEÇÃO SOCIAL DOS MILITARES	Até o Bimestre
<b>Fundo em Capitalização (PLANO PREVIDENCIÁRIO)</b>	
Receitas Previdenciárias Realizadas	
Despesas Previdenciárias Empenhadas	
Despesas Previdenciárias Liquidadas	
Despesas Previdenciárias Pagas	
Resultado Previdenciário	
<b>Fundo em Repartição (PLANO FINANCEIRO)</b>	
Receitas Previdenciárias Realizadas	
Despesas Previdenciárias Empenhadas	
Despesas Previdenciárias Liquidadas	
Despesas Previdenciárias Pagas	
Resultado Previdenciário	
<b>Sistema de Proteção Social dos Militares - Inativos e Pensionistas</b>	

Receitas Realizadas				
Despesas Empenhadas				
Despesas Liquidadas				
Despesas Pagas				
Resultado Associado às Pensões e aos Inativos Militares				
<b>RESULTADOS PRIMÁRIO E NOMINAL</b>	<b>Meta Fixada no Anexo de Metas Fiscais da LDO (a)</b>	<b>Resultado Apurado Até o Bimestre (b)</b>	<b>% em Relação à Meta (b/a)</b>	
RESULTADO PRIMÁRIO (SEM RPPS) - Acima da Linha	-	1.202.384,02	#DIV/0!	
RESULTADO NOMINAL (SEM RPPS) - Abaixo da Linha	-	1.777.412,37	#DIV/0!	
<b>RESTOS A PAGAR A PAGAR POR PODER E MINISTÉRIO PÚBLICO</b>	<b>Inscrição</b>	<b>Cancelamento Até o Bimestre</b>	<b>Pagamento Até o Bimestre</b>	<b>Saldo a Pagar</b>
RESTOS A PAGAR PROCESSADOS	2.038.452,47	-	878.770,74	1.159.681,73
Poder Executivo	2.038.452,47	-	878.770,74	1.159.681,73
Poder Legislativo	-	-	-	-
Poder Judiciário	-	-	-	-
Ministério Público	-	-	-	-
Defensoria Pública	-	-	-	-
RESTOS A PAGAR NÃO-PROCESSADOS	1.538.324,91	-	266.897,75	1.271.427,16
Poder Executivo	1.538.324,91	-	266.897,75	1.271.427,16
Poder Legislativo	-	-	-	-
Poder Judiciário	-	-	-	-
Ministério Público	-	-	-	-
Defensoria Pública	-	-	-	-
<b>TOTAL</b>	<b>3.576.777,38</b>	<b>-</b>	<b>1.145.668,49</b>	<b>2.431.108,89</b>
<b>DESPESAS COM MANUTENÇÃO E DESENVOLVIMENTO DO ENSINO</b>	<b>Valor Apurado Até o Bimestre</b>	<b>Limites Constitucionais Anuais</b>		
		<b>% Mínimo a Aplicar no Exercício</b>	<b>% Aplicado Até o Bimestre</b>	
Mínimo Anual de <18% / 25%> das Receitas de Impostos na Manutenção e Desenvolvimento do Ensino	4.221.315,38	25%	27,75	
Mínimo Anual de 70% do FUNDEB na Remuneração dos Profissionais da Educação Básica	3.649.289,88	70%	85,49	
Percentual de 50% da Complementação da União ao FUNDEB (VAAT) na Educação Infantil	-	50%	-	
Mínimo de 15% da Complementação da União ao FUNDEB (VAAT) em Despesas de Capital	-	15%	-	
<b>RECEITAS DE OPERAÇÕES DE CRÉDITO E DESPESAS DE CAPITAL</b>	<b>Valor Apurado no Exercício</b>		<b>Saldo não realizado</b>	
Receita de Operação de Crédito	-		-	
Despesa de Capital Líquida	2.041.727,09		706.799,58	
<b>PROJEÇÃO ATUARIAL DOS REGIMES DE PREVIDÊNCIA E DO SISTEMA DE PROTEÇÃO SOCIAL DOS MILITARES</b>	<b>Exercício</b>	<b>10º Exercício</b>	<b>20º Exercício</b>	<b>35º Exercício</b>
Fundo em Capitalização (Plano Previdenciário)				
Receitas Previdenciárias				
Despesas Previdenciárias				
Resultado Previdenciário				
Fundo em Repartição (Plano Financeiro)				
Receitas Previdenciárias				

Despesas Previdenciárias			
Resultado Previdenciário			
Pensões e Inativos Militares			
Receitas de Contribuições			
Despesas com Pensões e Inativos			
Resultado Associado às Pensões e aos Inativos Militares			
<b>RECEITA DA ALIENAÇÃO DE ATIVOS E APLICAÇÃO DOS RECURSOS</b>	<b>Valor Apurado no Exercício</b>	<b>Saldo a Realizar</b>	
Receitas da Alienação de Ativos	-	-	
Aplicação dos Recursos da Alienação de Ativos	-	-	
<b>DESPESAS COM AÇÕES E SERVIÇOS PÚBLICOS DE SAÚDE</b>	<b>Valor apurado Até o Bimestre</b>	<b>Limite Constitucional Anual</b>	
		<b>% Mínimo a Aplicar no Exercício</b>	<b>% Aplicado Até o Bimestre</b>
Despesas com Ações e Serviços Públicos de Saúde executadas com recursos de impostos	2.368.068,36	15%	16,28
<b>DESPESAS DE CARÁTER CONTINUADO DERIVADAS DE PPP</b>	<b>Valor Apurado no Exercício Corrente</b>		
Total das Despesas Consideradas para o Limite / RCL (%)			

FONTE: Sistema Ágape, Unidade Responsável: Prefeitura de Graccho Cardoso. Emissão: 30/09/2024, às 12:00:00.

Notas: Consolidado com poder Executivo e Legislativo



256.395.525-49-JOSE ARAKEM ARAGAO

Prefeito



116.567.735-72-JOSÉ VALMIR DOS PASSOS CRC:

RESPONSÁVEL CONTÁBIL