

Atestado

Atesto que foi publicado, em 24/07/2025, o Relatório Resumido de Execução Orçamentária (RREO) do 3º bimestre de 2025 deste Município, conforme preceituam os arts. 52 e 53 da Lei Complementar nº 101, de 04/05/2000.

Santa Luzia do Itanhy/SE, em 24/07/2025.

Lista de Assinaturas

Assinatura: 1

Digitally signed by ADAUTO DANTAS DO AMOR CARDOSO:15537757591
Date: 2025.07.24 13:49:09 BRT
Reason: Perfil: Titular do Poder Executivo
Location: Instituição: Prefeitura Municipal de Santa Luzia do Itanhhy - SE

As assinaturas digitais podem ser verificadas no arquivo PDF.



ESTADO DE SERGIPE
MUNICÍPIO DE SANTA LUZIA DO ITANHÝ
Balanco Orçamentário
 Orçamentos Fiscal e da Seguridade Social

RREO – Anexo I (LRF, Art. 52, inciso I, alíneas “a” e “b” do inciso II e §1º)

RELATÓRIO RESUMIDO DA EXECUÇÃO ORÇAMENTÁRIA

MAIO-JUNHO/2025

R\$ 1,00

| RECEITAS | PREVISÃO INICIAL | PREVISÃO ATUALIZADA (a) | RECEITAS REALIZADAS | | | | SALDO A REALIZAR (a-c) |
|--|-----------------------|----------------------------|----------------------|---------------|-----------------------|---------------|---------------------------|
| | | | No Bimestre (b) | % (b/a) | Até o Bimestre (c) | % (c/a) | |
| RECEITAS (EXCETO INTRA-ORÇAMENTÁRIAS) (I) | 103.000.000,00 | 103.000.000,00 | 19.344.481,78 | 18,78 | 59.275.506,02 | 57,55 | 43.724.493,98 |
| RECEITAS CORRENTES | 102.568.431,00 | 102.568.431,00 | 19.194.481,78 | 18,71 | 59.125.506,02 | 57,64 | 43.442.924,98 |
| IMPOSTOS, TAXAS E CONTRIBUIÇÕES DE MELHORIA | 7.004.267,00 | 7.004.267,00 | 1.087.486,69 | 15,52 | 3.474.057,38 | 49,59 | 3.530.209,62 |
| IMPOSTOS | 6.984.267,00 | 6.984.267,00 | 1.087.293,38 | 15,56 | 3.453.345,65 | 49,44 | 3.530.921,35 |
| TAXAS | 20.000,00 | 20.000,00 | 193,31 | 0,96 | 20.711,73 | 103,55 | -711,73 |
| CONTRIBUIÇÕES | 400.000,00 | 400.000,00 | 77.316,34 | 19,32 | 230.240,11 | 57,56 | 169.759,89 |
| CONTRIBUIÇÃO PARA O CUSTEIO DO SERVIÇO DE ILUMINAÇÃO PÚBLICA | 400.000,00 | 400.000,00 | 77.316,34 | 19,32 | 230.240,11 | 57,56 | 169.759,89 |
| RECEITA PATRIMONIAL | 1.000.000,00 | 1.000.000,00 | 2.222.924,54 | 222,29 | 9.047.629,06 | 904,76 | -8.047.629,06 |
| VALORES MOBILIÁRIOS | 1.000.000,00 | 1.000.000,00 | 285.186,10 | 28,51 | 1.015.635,71 | 101,56 | -15.635,71 |
| DELEGAÇÃO DE SERVIÇOS PÚBLICOS MEDIANTE CONCESSÃO, PERMISS | 0,00 | 0,00 | 1.937.738,44 | 0,00 | 8.031.993,35 | 0,00 | -8.031.993,35 |
| TRANSFERÊNCIAS CORRENTES | 94.141.164,00 | 94.141.164,00 | 15.797.382,16 | 16,78 | 46.362.841,97 | 49,24 | 47.778.322,03 |
| TRANSFERÊNCIAS DA UNIÃO E DE SUAS ENTIDADES | 50.077.240,00 | 50.077.240,00 | 8.517.383,16 | 17,00 | 24.877.655,96 | 49,67 | 25.199.584,04 |
| TRANSFERÊNCIAS DOS ESTADOS E DO DISTRITO FEDERAL E DE SUAS E | 5.968.264,00 | 5.968.264,00 | 818.054,49 | 13,70 | 2.574.922,03 | 43,14 | 3.393.341,97 |
| TRANSFERÊNCIAS DE INSTITUIÇÕES PRIVADAS | 300.000,00 | 300.000,00 | 76.681,55 | 25,56 | 331.185,66 | 110,39 | -31.185,66 |
| TRANSFERÊNCIAS DE OUTRAS INSTITUIÇÕES PÚBLICAS | 37.795.660,00 | 37.795.660,00 | 6.385.262,96 | 16,89 | 18.579.078,32 | 49,15 | 19.216.581,68 |
| OUTRAS RECEITAS CORRENTES | 23.000,00 | 23.000,00 | 9.372,05 | 40,74 | 10.737,50 | 46,68 | 12.262,50 |
| INDENIZAÇÕES, RESTITUIÇÕES E RESSARCIMENTOS | 23.000,00 | 23.000,00 | 9.372,05 | 40,74 | 10.737,50 | 46,68 | 12.262,50 |
| RECEITAS DE CAPITAL | 431.569,00 | 431.569,00 | 150.000,00 | 34,75 | 150.000,00 | 34,75 | 281.569,00 |
| ALIENAÇÃO DE BENS | 500,00 | 500,00 | 0,00 | 0,00 | 0,00 | 0,00 | 500,00 |
| ALIENAÇÃO DE BENS MÓVEIS | 500,00 | 500,00 | 0,00 | 0,00 | 0,00 | 0,00 | 500,00 |
| TRANSFERÊNCIAS DE CAPITAL | 431.069,00 | 431.069,00 | 150.000,00 | 34,79 | 150.000,00 | 34,79 | 281.069,00 |
| TRANSFERÊNCIAS DA UNIÃO E DE SUAS ENTIDADES | 170.000,00 | 170.000,00 | 0,00 | 0,00 | 0,00 | 0,00 | 170.000,00 |
| TRANSFERÊNCIAS DOS ESTADOS E DO DISTRITO FEDERAL E DE SUAS E | 261.069,00 | 261.069,00 | 150.000,00 | 57,45 | 150.000,00 | 57,45 | 111.069,00 |
| RECEITAS (INTRA-ORÇAMENTÁRIAS) (II) | - | - | - | - | - | - | - |
| SUBTOTAL DAS RECEITAS (III) = (I + II) | 103.000.000,00 | 103.000.000,00 | 19.344.481,78 | 18,78 | 59.275.506,02 | 57,55 | 43.724.493,98 |
| OPERAÇÕES DE CRÉDITO / REFINANCIAMENTO (IV) | - | - | - | - | - | - | 0 |
| Operações de Crédito Internas | - | - | - | - | - | 0,00 | 0 |
| Mobiliária | - | - | - | - | - | - | 0 |
| Contratual | - | - | - | - | - | - | 0 |
| Operações de Crédito Externas | - | - | - | - | - | 0,00 | 0 |
| Mobiliária | - | - | - | - | - | - | 0 |
| Contratual | - | - | - | - | - | - | 0 |
| TOTAL DAS RECEITAS (V) = (III + IV) | 103.000.000,00 | 103.000.000,00 | 19.344.481,78 | 18,78 | 59.275.506,02 | 57,55 | 43.724.493,98 |
| DÉFICIT (VI) | - | - | - | - | - | - | 0 |
| TOTAL COM DÉFICIT (VII) = (V + VI) | 103.000.000,00 | 103.000.000,00 | 19.344.481,78 | 18,78 | 59.275.506,02 | 57,55 | 43.724.493,98 |
| SALDOS DE EXERCÍCIOS ANTERIORES | | 4.470.400,00 | | | 4.470.400,00 | | 0 |

Recursos Arrecadados em Exercícios Anteriores - RPPS

| DESPESAS | DOTAÇÃO INICIAL (d) | DOTAÇÃO ATUALIZADA (e) | DESPESAS EMPENHADAS | | SALDO A EMPENHAR (g) = (e-f) | DESPESAS LIQUIDADAS | | SALDO A LIQUIDAR (i) = (e-h) | DESPESAS PAGAS ATÉ O BIMESTRE (j) | INSCRITAS RP NÃO PROCESSADOS (k) |
|---|------------------------|---------------------------|---------------------|-----------------------|---------------------------------|----------------------|-----------------------|---------------------------------|--------------------------------------|-------------------------------------|
| | | | No Bimestre | Até o Bimestre (f) | | No Bimestre | Até o Bimestre (h) | | | |
| DESPESAS (EXCETO INTRA-ORÇAMENTÁRIAS) (VIII) | 102.998.500,00 | 109.549.500,00 | 3.679.988,51 | 105.793.128,71 | 3.756.371,29 | 19.169.697,05 | 57.753.378,29 | 51.796.121,71 | 56.140.313,15 | |
| DESPESAS CORRENTES | 95.972.921,00 | 103.251.221,00 | 3.339.857,59 | 99.831.551,58 | 3.419.669,42 | 18.488.990,66 | 53.912.932,32 | 49.338.288,68 | 52.315.968,66 | |
| PESSOAL E ENCARGOS SOCIAIS | 70.113.701,00 | 69.326.727,19 | 820.829,45 | 68.262.977,12 | 1.063.750,07 | 13.413.592,65 | 35.550.805,90 | 33.775.921,29 | 34.339.596,99 | |
| JUROS E ENCARGOS DA DÍVIDA | 1.000,00 | 1.000,00 | 0,00 | 0,00 | 1.000,00 | 0,00 | 0,00 | 1.000,00 | 0,00 | |
| OUTRAS DESPESAS CORRENTES | 25.858.220,00 | 33.923.493,81 | 2.519.028,14 | 31.568.574,46 | 2.354.919,35 | 5.075.398,01 | 18.362.126,42 | 15.561.367,39 | 17.976.371,67 | |
| DESPESAS DE CAPITAL | 6.195.079,00 | 6.297.579,00 | 340.130,92 | 5.961.577,13 | 336.001,87 | 680.706,39 | 3.840.445,97 | 2.457.133,03 | 3.824.344,49 | |
| INVESTIMENTOS | 3.177.779,00 | 3.281.279,00 | 340.130,92 | 2.946.577,13 | 334.701,87 | 362.655,21 | 2.353.427,07 | 927.851,93 | 2.337.325,59 | |
| AMORTIZAÇÃO DA DÍVIDA | 3.017.300,00 | 3.016.300,00 | 0,00 | 3.015.000,00 | 1.300,00 | 318.051,18 | 1.487.018,90 | 1.529.281,10 | 1.487.018,90 | |
| RESERVAS | 830.500,00 | 700,00 | 0,00 | 0,00 | 700,00 | 0,00 | 0,00 | 700,00 | 0,00 | |
| RESERVAS | 830.500,00 | 700,00 | 0,00 | 0,00 | 700,00 | 0,00 | 0,00 | 700,00 | 0,00 | |
| AMORTIZAÇÃO DA DÍV. / REFINANCIAMENTO (XI) | 0,00 | 0,00 | 0,00 | 0,00 | 0,00 | 0,00 | 0,00 | 0,00 | 0,00 | |
| Amortização da Dívida Interna | 0,00 | 0,00 | 0,00 | 0,00 | 0,00 | 0,00 | 0,00 | 0,00 | 0,00 | |
| Dívida Mobiliária | 0,00 | 0,00 | 0,00 | 0,00 | 0,00 | 0,00 | 0,00 | 0,00 | 0,00 | |
| Outras Dívidas | 0,00 | 0,00 | 0,00 | 0,00 | 0,00 | 0,00 | 0,00 | 0,00 | 0,00 | |
| Amortização da Dívida Externa | 0,00 | 0,00 | 0,00 | 0,00 | 0,00 | 0,00 | 0,00 | 0,00 | 0,00 | |
| Dívida Mobiliária | 0,00 | 0,00 | 0,00 | 0,00 | 0,00 | 0,00 | 0,00 | 0,00 | 0,00 | |
| Outras Dívidas | 0,00 | 0,00 | 0,00 | 0,00 | 0,00 | 0,00 | 0,00 | 0,00 | 0,00 | |
| DESPESAS (INTRA-ORÇAMENTÁRIAS) (IX) | 1.500,00 | 500,00 | 0,00 | 0,00 | 500,00 | 0,00 | 0,00 | 500,00 | 0,00 | |
| SUBTOTAL DAS DESPESAS (X) = (VIII + IX) | 103.000.000,00 | 109.550.000,00 | 3.679.988,51 | 105.793.128,71 | 3.756.871,29 | 19.169.697,05 | 57.753.378,29 | 51.796.621,71 | 56.140.313,15 | |
| TOTAL DAS DESPESAS (XII) = (X + XI) | 103.000.000,00 | 109.550.000,00 | 3.679.988,51 | 105.793.128,71 | 3.756.871,29 | 19.169.697,05 | 57.753.378,29 | 51.796.621,71 | 56.140.313,15 | |
| SUPERÁVIT (XIII) | | | | | | | 1.522.127,73 | - | 3.135.192,87 | |
| TOTAL COM SUPERÁVIT (XIV) = (XII + XIII) | 103.000.000,00 | 109.550.000,00 | 3.679.988,51 | 105.793.128,71 | 3.756.871,29 | 19.169.697,05 | 59.275.506,02 | 51.796.621,71 | 59.275.506,02 | |
| RESERVA DO RPPS | | | - | - | | | | | | |

| RECEITAS INTRA-ORÇAMENTÁRIAS | PREVISÃO INICIAL | PREVISÃO ATUALIZADA (a) | RECEITAS REALIZADAS | | | | SALDO A REALIZAR (a-c) |
|------------------------------|------------------|----------------------------|---------------------|------------|-----------------------|------------|---------------------------|
| | | | No Bimestre (b) | % (b/a) | Até o Bimestre (c) | % (c/a) | |

RECEITAS (INTRA-ORÇAMENTÁRIAS) (II)

| DESPEAS INTRA-ORÇAMENTÁRIAS | DOTAÇÃO INICIAL (d) | DOTAÇÃO ATUALIZADA (e) | DESPEAS EMPENHADAS | | SALDO A EMPENHAR (g) = (e-f) | DESPEAS LIQUIDADAS | | SALDO A LIQUIDAR (i) = (e-h) | DESPEAS PAGAS ATÉ O BIMESTRE (j) | INSCRITAS RP NÃO PROCESSADOS (k) |
|------------------------------------|------------------------|---------------------------|--------------------|-----------------------|---------------------------------|--------------------|-----------------------|---------------------------------|-------------------------------------|-------------------------------------|
| | | | No Bimestre | Até o Bimestre (f) | | No Bimestre | Até o Bimestre (h) | | | |
| DESPEAS (INTRA-ORÇAMENTÁRIAS) (IX) | 1.500,00 | 500,00 | 0,00 | 0,00 | 500,00 | 0,00 | 0,00 | 500,00 | 0,00 | |
| DESPEAS CORRENTES | 1.500,00 | 500,00 | 0,00 | 0,00 | 500,00 | 0,00 | 0,00 | 500,00 | 0,00 | |
| OUTRAS DESPEAS CORRENTES | 1.500,00 | 500,00 | 0,00 | 0,00 | 500,00 | 0,00 | 0,00 | 500,00 | 0,00 | |


 ADAUTO DANTAS DO AMOR CARDOSO
 PREFEITO


 JOSÉ VALMIR DOS PASSOS
 TÉCNICO EM CONTABILIDADE - CRC/SE 4.111



| Função/SubFunção | DOTAÇÃO INICIAL | DOTAÇÃO ATUALIZADA (a) | DESPESAS EMPENHADAS | | | SALDO A EMPENHAR (c) = (a-b) | DESPESAS LIQUIDADAS | | | SALDO A LIQUIDAR (e) = (a-d) | INSCRITAS RP NÃO PROCESSADOS (f) |
|--|-----------------------|---------------------------|---------------------|-----------------------|------------------|---------------------------------|----------------------|----------------------|------------------|---------------------------------|-------------------------------------|
| | | | No Bimestre | Até Bimestre (b) | % (b) / t (b) | | No Bimestre | Até Bimestre (d) | % (d) / t (d) | | |
| DESPESAS (EXCETO INTRA-ORÇAMENTÁRIAS) (I) | 102.998.500,00 | 109.549.500,00 | 3.679.988,51 | 105.793.128,71 | 100,00 | 3.756.371,29 | 19.169.697,05 | 57.753.378,29 | 100,00 | 51.796.121,71 | 0,00 |
| 01 - Legislativa | 3.099.130,00 | 3.099.130,00 | 184.313,26 | 2.633.290,89 | 2,49 | 465.839,11 | 511.673,43 | 1.378.141,24 | 2,39 | 1.720.988,76 | 0,00 |
| 031 - Ação Legislativa | 3.099.130,00 | 3.099.130,00 | 184.313,26 | 2.633.290,89 | 2,49 | 465.839,11 | 511.673,43 | 1.378.141,24 | 2,39 | 1.720.988,76 | 0,00 |
| 02 - Judiciária | 1.105.300,00 | 2.719.800,00 | 176.238,33 | 2.712.638,33 | 2,56 | 7.161,67 | 898.550,42 | 2.574.846,85 | 4,46 | 144.953,15 | 0,00 |
| 061 - Ação Judiciária | 1.105.300,00 | 2.719.800,00 | 176.238,33 | 2.712.638,33 | 2,56 | 7.161,67 | 898.550,42 | 2.574.846,85 | 4,46 | 144.953,15 | 0,00 |
| 04 - Administração | 8.077.568,00 | 9.069.548,00 | 490.792,62 | 8.958.612,51 | 8,47 | 110.935,49 | 2.038.003,75 | 5.005.749,57 | 8,67 | 4.063.798,43 | 0,00 |
| 122 - Administração Geral | 4.625.168,00 | 6.016.468,00 | 484.992,62 | 5.936.265,59 | 5,61 | 80.202,41 | 1.451.417,27 | 3.414.929,95 | 5,91 | 2.601.538,05 | 0,00 |
| 123 - Administração Financeira | 3.265.400,00 | 2.786.580,00 | 5.800,00 | 2.766.346,92 | 2,61 | 20.233,08 | 546.782,66 | 1.475.408,16 | 2,55 | 1.311.171,84 | 0,00 |
| 124 - Controle Interno | 182.500,00 | 262.000,00 | 0,00 | 256.000,00 | 0,24 | 6.000,00 | 39.803,82 | 115.411,46 | 0,20 | 146.588,54 | 0,00 |
| 126 - Tecnologia da Informação | 2.000,00 | 2.000,00 | 0,00 | 0,00 | 0,00 | 2.000,00 | 0,00 | 0,00 | 0,00 | 2.000,00 | 0,00 |
| 128 - Formação de Recursos Humanos | 2.500,00 | 2.500,00 | 0,00 | 0,00 | 0,00 | 2.500,00 | 0,00 | 0,00 | 0,00 | 2.500,00 | 0,00 |
| 08 - Assistência Social | 4.635.518,00 | 4.847.718,00 | 146.889,99 | 4.451.594,35 | 4,21 | 396.123,65 | 459.797,35 | 2.865.532,91 | 4,96 | 1.982.185,09 | 0,00 |
| 122 - Administração Geral | 2.568.000,00 | 1.856.618,00 | 9.536,55 | 1.694.071,92 | 1,60 | 162.546,08 | 208.302,16 | 757.279,56 | 1,31 | 1.099.338,44 | 0,00 |
| 242 - Assistência à Pessoa com Deficiência | 6.500,00 | 0,00 | 0,00 | 0,00 | 0,00 | 0,00 | 0,00 | 0,00 | 0,00 | 0,00 | 0,00 |
| 243 - Assistência à Criança e ao Adolescente | 763.700,00 | 1.404.193,21 | 0,00 | 1.391.617,71 | 1,32 | 12.575,50 | 0,00 | 1.391.280,47 | 2,41 | 12.912,74 | 0,00 |
| 244 - Assistência Comunitária | 1.292.818,00 | 1.585.406,79 | 137.353,44 | 1.365.904,72 | 1,29 | 219.502,07 | 251.495,19 | 716.972,88 | 1,24 | 868.433,91 | 0,00 |
| 334 - Fomento ao Trabalho | 2.500,00 | 1.500,00 | 0,00 | 0,00 | 0,00 | 1.500,00 | 0,00 | 0,00 | 0,00 | 1.500,00 | 0,00 |
| 482 - Habitacao Urbana | 2.000,00 | 0,00 | 0,00 | 0,00 | 0,00 | 0,00 | 0,00 | 0,00 | 0,00 | 0,00 | 0,00 |
| 10 - Saúde | 17.229.450,00 | 17.223.950,00 | 1.035.066,72 | 16.255.092,75 | 15,36 | 968.857,25 | 2.788.004,46 | 7.992.568,56 | 13,84 | 9.231.381,44 | 0,00 |
| 122 - Administração Geral | 4.737.770,00 | 5.816.988,00 | 61.583,00 | 5.433.308,95 | 5,14 | 383.679,05 | 942.749,22 | 2.700.054,01 | 4,68 | 3.116.933,99 | 0,00 |
| 128 - Formação de Recursos Humanos | 3.000,00 | 3.000,00 | 0,00 | 0,00 | 0,00 | 3.000,00 | 0,00 | 0,00 | 0,00 | 3.000,00 | 0,00 |
| 242 - Assistência à Pessoa com Deficiência | 2.000,00 | 2.000,00 | 0,00 | 0,00 | 0,00 | 2.000,00 | 0,00 | 0,00 | 0,00 | 2.000,00 | 0,00 |
| 301 - Atenção Básica | 11.273.980,00 | 10.581.600,00 | 947.504,25 | 10.205.325,86 | 9,65 | 376.274,14 | 1.759.926,02 | 4.987.873,85 | 8,64 | 5.593.726,15 | 0,00 |
| 302 - Assistência Hospitalar e Ambulatorial | 17.000,00 | 17.000,00 | 0,00 | 0,00 | 0,00 | 17.000,00 | 0,00 | 0,00 | 0,00 | 17.000,00 | 0,00 |
| 303 - Suporte Profilático e Terapêutico | 203.500,00 | 205.000,00 | 25.775,00 | 95.366,10 | 0,09 | 109.633,90 | 1.976,00 | 60.150,00 | 0,10 | 144.850,00 | 0,00 |
| 304 - Vigilância Sanitária | 22.500,00 | 23.762,00 | 204,47 | 1.077,44 | 0,00 | 22.684,56 | 466,37 | 1.077,37 | 0,00 | 22.684,63 | 0,00 |
| 305 - Vigilância Epidemiológica | 969.700,00 | 574.600,00 | 0,00 | 520.014,40 | 0,49 | 54.585,60 | 82.886,85 | 243.413,33 | 0,42 | 331.186,67 | 0,00 |
| 12 - Educação | 52.638.710,00 | 51.229.510,00 | 1.844.310,28 | 50.180.386,07 | 47,43 | 1.049.123,93 | 10.002.494,03 | 24.742.515,69 | 42,84 | 26.486.994,31 | 0,00 |
| 122 - Administração Geral | 257.000,00 | 256.000,00 | 0,00 | 0,00 | 0,00 | 256.000,00 | 0,00 | 0,00 | 0,00 | 256.000,00 | 0,00 |



| Função/SubFunção | DOTAÇÃO INICIAL | DOTAÇÃO ATUALIZADA (a) | DESPESAS EMPENHADAS | | | SALDO A EMPENHAR (c) = (a-b) | DESPESAS LIQUIDADAS | | | SALDO A LIQUIDAR (e) = (a-d) | INSCRITAS RP NÃO PROCESSADOS (f) |
|--|---------------------|---------------------------|---------------------|----------------------|------------------|---------------------------------|---------------------|---------------------|------------------|---------------------------------|-------------------------------------|
| | | | No Bimestre | Até Bimestre (b) | % (b) / t (b) | | No Bimestre | Até Bimestre (d) | % (d) / t (d) | | |
| 126 - Tecnologia da Informação | 2.000,00 | 2.000,00 | 0,00 | 0,00 | 0,00 | 2.000,00 | 0,00 | 0,00 | 0,00 | 2.000,00 | 0,00 |
| 242 - Assistência à Pessoa com Deficiência | 1.000,00 | 1.000,00 | 0,00 | 0,00 | 0,00 | 1.000,00 | 0,00 | 0,00 | 0,00 | 1.000,00 | 0,00 |
| 306 - Alimentação e Nutrição | 1.476.000,00 | 1.509.000,00 | 127.351,03 | 1.462.718,65 | 1,38 | 46.281,35 | 341.693,20 | 664.751,46 | 1,15 | 844.248,54 | 0,00 |
| 361 - Ensino Fundamental | 37.346.900,00 | 37.587.911,81 | 1.320.271,36 | 37.079.157,91 | 35,05 | 508.753,90 | 7.455.972,39 | 18.424.958,13 | 31,90 | 19.162.953,68 | 0,00 |
| 365 - Educação Infantil | 11.382.010,00 | 9.548.798,19 | 422.397,89 | 9.397.504,55 | 8,88 | 151.293,64 | 1.771.353,35 | 4.636.486,73 | 8,03 | 4.912.311,46 | 0,00 |
| 366 - Educação de Jovens e Adultos | 2.173.800,00 | 2.324.800,00 | -25.710,00 | 2.241.004,96 | 2,12 | 83.795,04 | 433.475,09 | 1.016.319,37 | 1,76 | 1.308.480,63 | 0,00 |
| 13 - Cultura | 773.200,00 | 1.306.100,00 | 142.784,41 | 1.241.413,35 | 1,17 | 64.686,65 | 113.063,41 | 1.211.302,35 | 2,10 | 94.797,65 | 0,00 |
| 122 - Administração Geral | 72.000,00 | 43.000,00 | 0,00 | 18.036,00 | 0,02 | 24.964,00 | 0,00 | 18.036,00 | 0,03 | 24.964,00 | 0,00 |
| 392 - Difusão Cultural | 701.200,00 | 1.263.100,00 | 142.784,41 | 1.223.377,35 | 1,16 | 39.722,65 | 113.063,41 | 1.193.266,35 | 2,07 | 69.833,65 | 0,00 |
| 15 - Urbanismo | 8.494.469,00 | 13.871.369,00 | -241.349,24 | 13.688.942,68 | 12,94 | 182.426,32 | 1.700.492,83 | 9.298.672,42 | 16,10 | 4.572.696,58 | 0,00 |
| 122 - Administração Geral | 6.949.200,00 | 11.391.100,00 | -241.349,24 | 11.226.346,79 | 10,61 | 164.753,21 | 1.360.595,62 | 7.099.665,69 | 12,29 | 4.291.434,31 | 0,00 |
| 242 - Assistência à Pessoa com Deficiência | 4.000,00 | 1.000,00 | 0,00 | 0,00 | 0,00 | 1.000,00 | 0,00 | 0,00 | 0,00 | 1.000,00 | 0,00 |
| 451 - Infraestrutura Urbana | 1.360.769,00 | 2.475.769,00 | 0,00 | 2.462.595,89 | 2,33 | 13.173,11 | 339.897,21 | 2.199.006,73 | 3,81 | 276.762,27 | 0,00 |
| 452 - Serviços Urbanos | 177.500,00 | 500,00 | 0,00 | 0,00 | 0,00 | 500,00 | 0,00 | 0,00 | 0,00 | 500,00 | 0,00 |
| 512 - Saneamento Basico Urbano | 3.000,00 | 3.000,00 | 0,00 | 0,00 | 0,00 | 3.000,00 | 0,00 | 0,00 | 0,00 | 3.000,00 | 0,00 |
| 16 - Habitação | 8.000,00 | 0,00 | 0,00 | 0,00 | 0,00 | 0,00 | 0,00 | 0,00 | 0,00 | 0,00 | 0,00 |
| 482 - Habitacao Urbana | 8.000,00 | 0,00 | 0,00 | 0,00 | 0,00 | 0,00 | 0,00 | 0,00 | 0,00 | 0,00 | 0,00 |
| 17 - Saneamento | 12.500,00 | 500,00 | 0,00 | 0,00 | 0,00 | 500,00 | 0,00 | 0,00 | 0,00 | 500,00 | 0,00 |
| 451 - Infraestrutura Urbana | 9.500,00 | 500,00 | 0,00 | 0,00 | 0,00 | 500,00 | 0,00 | 0,00 | 0,00 | 500,00 | 0,00 |
| 512 - Saneamento Basico Urbano | 3.000,00 | 0,00 | 0,00 | 0,00 | 0,00 | 0,00 | 0,00 | 0,00 | 0,00 | 0,00 | 0,00 |
| 18 - Gestão Ambiental | 626.100,00 | 955.600,00 | -154.915,64 | 577.782,89 | 0,55 | 377.817,11 | 92.937,71 | 293.768,16 | 0,51 | 661.831,84 | 0,00 |
| 122 - Administração Geral | 546.100,00 | 875.600,00 | -154.915,64 | 497.782,89 | 0,47 | 377.817,11 | 81.561,09 | 255.881,87 | 0,44 | 619.718,13 | 0,00 |
| 542 - Controle Ambiental | 80.000,00 | 80.000,00 | 0,00 | 80.000,00 | 0,08 | 0,00 | 11.376,62 | 37.886,29 | 0,07 | 42.113,71 | 0,00 |
| 20 - Agricultura | 1.275.465,00 | 1.461.985,00 | 26.075,88 | 1.407.159,29 | 1,33 | 54.825,71 | 141.732,60 | 539.540,67 | 0,93 | 922.444,33 | 0,00 |
| 122 - Administração Geral | 1.271.465,00 | 1.459.885,00 | 26.075,88 | 1.407.159,29 | 1,33 | 52.725,71 | 141.732,60 | 539.540,67 | 0,93 | 920.344,33 | 0,00 |
| 242 - Assistência à Pessoa com Deficiência | 1.000,00 | 1.000,00 | 0,00 | 0,00 | 0,00 | 1.000,00 | 0,00 | 0,00 | 0,00 | 1.000,00 | 0,00 |
| 605 - Abastecimento | 3.000,00 | 1.100,00 | 0,00 | 0,00 | 0,00 | 1.100,00 | 0,00 | 0,00 | 0,00 | 1.100,00 | 0,00 |
| 23 - Comércio e Serviços | 43.000,00 | 41.000,00 | 0,00 | 0,00 | 0,00 | 41.000,00 | 0,00 | 0,00 | 0,00 | 41.000,00 | 0,00 |
| 605 - Abastecimento | 12.000,00 | 10.000,00 | 0,00 | 0,00 | 0,00 | 10.000,00 | 0,00 | 0,00 | 0,00 | 10.000,00 | 0,00 |



| Função/SubFunção | DOTAÇÃO INICIAL | DOTAÇÃO ATUALIZADA (a) | DESPESAS EMPENHADAS | | | SALDO A EMPENHAR (c) = (a-b) | DESPESAS LIQUIDADAS | | | SALDO A LIQUIDAR (e) = (a-d) | INSCRITAS RP NÃO PROCESSADOS (f) |
|--|-----------------------|---------------------------|---------------------|-----------------------|------------------|---------------------------------|----------------------|----------------------|------------------|---------------------------------|-------------------------------------|
| | | | No Bimestre | Até Bimestre (b) | % (b) / t (b) | | No Bimestre | Até Bimestre (d) | % (d) / t (d) | | |
| 695 - Turismo | 31.000,00 | 31.000,00 | 0,00 | 0,00 | 0,00 | 31.000,00 | 0,00 | 0,00 | 0,00 | 31.000,00 | 0,00 |
| 25 - Energia | 629.500,00 | 380.500,00 | 23.681,90 | 376.281,10 | 0,36 | 4.218,90 | 59.794,39 | 208.563,69 | 0,36 | 171.936,31 | 0,00 |
| 752 - Energia Eletrica | 629.500,00 | 380.500,00 | 23.681,90 | 376.281,10 | 0,36 | 4.218,90 | 59.794,39 | 208.563,69 | 0,36 | 171.936,31 | 0,00 |
| 26 - Transporte | 1.000,00 | 1.000,00 | 0,00 | 0,00 | 0,00 | 1.000,00 | 0,00 | 0,00 | 0,00 | 1.000,00 | 0,00 |
| 451 - Infraestrutura Urbana | 1.000,00 | 1.000,00 | 0,00 | 0,00 | 0,00 | 1.000,00 | 0,00 | 0,00 | 0,00 | 1.000,00 | 0,00 |
| 27 - Desporto e Lazer | 502.390,00 | 324.390,00 | 6.100,00 | 294.934,50 | 0,28 | 29.455,50 | 45.101,49 | 155.157,28 | 0,27 | 169.232,72 | 0,00 |
| 122 - Administração Geral | 460.790,00 | 301.790,00 | 600,00 | 280.354,50 | 0,27 | 21.435,50 | 39.601,49 | 140.577,28 | 0,24 | 161.212,72 | 0,00 |
| 812 - Desporto Comunitário | 13.000,00 | 0,00 | 0,00 | 0,00 | 0,00 | 0,00 | 0,00 | 0,00 | 0,00 | 0,00 | 0,00 |
| 813 - Lazer | 28.600,00 | 22.600,00 | 5.500,00 | 14.580,00 | 0,01 | 8.020,00 | 5.500,00 | 14.580,00 | 0,03 | 8.020,00 | 0,00 |
| 28 - Encargos Especiais | 3.016.700,00 | 3.016.700,00 | 0,00 | 3.015.000,00 | 2,85 | 1.700,00 | 318.051,18 | 1.487.018,90 | 2,57 | 1.529.681,10 | 0,00 |
| 843 - Servico da Divida Interna | 3.016.700,00 | 3.016.700,00 | 0,00 | 3.015.000,00 | 2,85 | 1.700,00 | 318.051,18 | 1.487.018,90 | 2,57 | 1.529.681,10 | 0,00 |
| 99 - Reserva | 830.500,00 | 700,00 | 0,00 | 0,00 | 0,00 | 700,00 | 0,00 | 0,00 | 0,00 | 700,00 | 0,00 |
| 999 - Reserva de Contingência | 830.500,00 | 700,00 | 0,00 | 0,00 | 0,00 | 700,00 | 0,00 | 0,00 | 0,00 | 700,00 | 0,00 |
| DESPESAS (INTRA-ORÇAMENTÁRIAS) (II) | 1.500,00 | 500,00 | 0,00 | 0,00 | 0,00 | 500,00 | 0,00 | 0,00 | 0,00 | 500,00 | 0,00 |
| 04 - Administração | 1.500,00 | 500,00 | 0,00 | 0,00 | 0,00 | 500,00 | 0,00 | 0,00 | 0,00 | 500,00 | 0,00 |
| 122 - Administração Geral | 1.000,00 | 0,00 | 0,00 | 0,00 | 0,00 | 0,00 | 0,00 | 0,00 | 0,00 | 0,00 | 0,00 |
| 123 - Administração Financeira | 500,00 | 500,00 | 0,00 | 0,00 | 0,00 | 500,00 | 0,00 | 0,00 | 0,00 | 500,00 | 0,00 |
| TOTAL (III) = (I + II) | 103.000.000,00 | 109.550.000,00 | 3.679.988,51 | 105.793.128,71 | 100,00 | 3.756.871,29 | 19.169.697,05 | 57.753.378,29 | 100,00 | 51.796.621,71 | 0,00 |

Adauto Dantas do Amor Cardoso
 ADAUTO DANTAS DO AMOR CARDOSO
 PREFEITO

José Valmir dos Passos
 JOSÉ VALMIR DOS PASSOS
 TÉCNICO EM CONTABILIDADE - CRC/SE 4.111

Tabela 3.2 - Demonstrativo da Receita Corrente Líquida


MUNICÍPIO DE SANTA LUZIA DO ITANHÍ - SE
 RELATÓRIO RESUMIDO DA EXECUÇÃO ORÇAMENTÁRIA
DEMONSTRATIVO DA RECEITA CORRENTE LÍQUIDA
 ORÇAMENTOS FISCAL E DA SEGURIDADE SOCIAL
 3º BIMESTRE 2025
 JANEIRO - JUNHO

RREO - Anexo 3 (LRF, Art. 53, inciso I)

| ESPECIFICAÇÃO | EVOLUÇÃO DA RECEITA REALIZADA NOS ÚLTIMOS 12 MESES | | | | | | | | | | | | TOTAL (ÚLTIMOS 12 MESES) | PREVISÃO ATUALIZADA 2025 |
|---|--|---------------------|---------------------|---------------------|---------------------|----------------------|----------------------|----------------------|---------------------|---------------------|----------------------|---------------------|--------------------------------|--------------------------------|
| | jul/24 | ago/24 | set/24 | out/24 | nov/24 | dez/24 | jan/25 | fev/25 | mar/25 | abr/25 | mai/25 | jun/25 | | |
| RECEITAS CORRENTES (I) | 8.386.255,50 | 7.886.400,00 | 7.215.267,34 | 7.073.214,50 | 7.418.529,00 | 12.775.151,27 | 14.916.931,76 | 10.843.618,12 | 8.094.478,88 | 8.379.832,73 | 11.254.972,99 | 9.212.646,23 | 113.457.298,32 | 111.980.500,00 |
| Impostos, Taxas e Contribuições de Melhoria | 225.701,06 | 366.114,53 | 226.549,99 | 443.971,82 | 310.913,39 | 774.271,55 | 168.481,27 | 1.424.114,98 | 314.379,84 | 479.594,60 | 591.064,48 | 496.422,21 | 5.821.579,72 | 6.706.000,00 |
| IPTU | - | - | - | - | - | - | - | - | - | - | - | - | - | 2.000,00 |
| ISS | 89.964,78 | 31.479,77 | 74.288,50 | 32.111,66 | 82.294,66 | 108.822,58 | 43.632,59 | 82.454,99 | 17.542,86 | 42.726,48 | 66.729,14 | 31.429,69 | 703.477,70 | 2.000.000,00 |
| ITBI | - | - | - | 22.207,50 | - | 40.475,24 | - | 6.236,31 | 51.504,33 | 29.263,74 | - | - | 149.687,12 | 170.000,00 |
| IRRF | 135.736,28 | 334.634,76 | 152.261,49 | 389.652,66 | 228.618,73 | 624.973,73 | 108.928,32 | 1.330.972,66 | 245.185,61 | 407.604,38 | 524.142,03 | 464.992,52 | 4.947.703,17 | 4.500.000,00 |
| Outros Impostos, Taxas e Contribuições de Melhoria | - | - | - | - | - | - | 15.920,36 | 4.451,02 | 147,04 | - | 193,31 | - | 20.711,73 | 34.000,00 |
| Contribuições | 29.589,08 | 33.858,73 | 32.587,36 | 31.722,22 | 35.406,70 | 32.259,31 | 36.185,61 | 39.544,98 | 38.896,13 | 38.297,05 | 38.068,51 | 39.247,83 | 425.663,51 | 331.000,00 |
| Receita Patrimonial | 126.426,20 | 42.251,19 | 155.327,69 | 94.409,15 | 77.610,97 | 102.967,15 | 6.275.993,02 | 197.941,81 | 189.089,52 | 161.680,17 | 2.091.641,99 | 131.282,55 | 9.646.621,41 | 91.500,00 |
| Rendimentos de Aplicação Financeira | 126.426,20 | 42.251,19 | 155.327,69 | 94.409,15 | 77.610,97 | 102.967,15 | 181.738,11 | 197.941,81 | 189.089,52 | 161.680,17 | 153.903,55 | 131.282,55 | 1.614.628,06 | 91.500,00 |
| Outras Receitas Patrimoniais | - | - | - | - | - | - | 6.094.254,91 | - | - | - | 1.937.738,44 | - | 8.031.993,35 | - |
| Receita Agropecuária | - | - | - | - | - | - | - | - | - | - | - | - | - | - |
| Receita Industrial | - | - | - | - | - | - | - | - | - | - | - | - | - | - |
| Receita de Serviços | - | - | - | - | - | - | - | - | - | - | - | - | - | - |
| Transferências Correntes | 8.004.539,16 | 7.444.175,55 | 6.800.802,30 | 6.503.111,31 | 6.994.597,94 | 11.864.911,46 | 8.435.955,50 | 9.182.114,29 | 7.552.113,39 | 7.699.113,88 | 8.529.006,40 | 8.541.513,20 | 97.551.954,38 | 104.812.060,00 |
| Cota-Parte do FPM | 2.752.217,17 | 2.152.984,79 | 2.242.032,34 | 1.875.425,10 | 2.400.629,70 | 3.872.532,73 | 2.421.861,43 | 3.249.858,42 | 2.140.181,28 | 2.174.789,35 | 2.774.252,19 | 2.849.538,16 | 30.906.302,66 | 27.270.000,00 |
| Cota-Parte do ICMS | 447.882,42 | 370.669,13 | 429.005,87 | 467.923,90 | 410.635,14 | 540.759,65 | 345.231,53 | 339.973,41 | 343.190,36 | 389.643,76 | 349.043,23 | 341.256,93 | 4.775.215,33 | 4.700.000,00 |
| Cota-Parte do IPVA | 38.279,82 | 20.368,26 | 39.609,46 | 16.553,81 | 19.670,28 | 15.383,58 | 14.661,45 | 20.840,78 | 36.489,65 | 37.098,69 | 18.341,77 | 31.479,81 | 229.558,44 | 250.000,00 |
| Cota-Parte do ITR | 180,99 | 211,45 | 8.363,10 | 13.952,46 | 249,48 | 105,93 | 167,31 | 582,87 | 561,28 | 13,50 | 49,71 | 272,98 | 24.711,06 | 2.500,00 |
| Transferências da LC 61/1989 | 382,80 | 471,97 | 445,78 | 513,16 | 390,81 | 477,61 | 725,12 | 916,54 | 943,07 | 878,77 | 874,22 | - | 7.019,85 | 2.500,00 |
| Transferências do FUNDEB | 2.395.069,91 | 2.691.924,40 | 2.320.826,04 | 2.745.154,40 | 2.928.632,82 | 3.284.607,10 | 4.035.283,81 | 3.955.914,12 | 3.134.726,81 | 3.614.454,05 | 3.807.469,54 | 3.808.906,51 | 38.722.969,51 | 38.538.140,00 |
| Outras Transferências Correntes | 2.370.526,05 | 2.207.545,55 | 1.839.738,63 | 1.383.588,48 | 1.234.389,71 | 4.151.044,86 | 1.618.024,85 | 1.614.028,15 | 1.896.020,94 | 1.482.235,76 | 1.578.975,74 | 1.510.058,81 | 22.886.177,53 | 34.048.920,00 |
| Outras Receitas Correntes | - | - | - | - | - | 741,80 | 316,36 | 97,94 | - | 1.147,03 | 5.191,61 | 4.180,44 | 11.479,30 | 39.940,00 |
| DEDUÇÕES (II) | 426.745,68 | 509.132,07 | 431.679,80 | 475.064,60 | 566.505,98 | 650.462,58 | 556.529,30 | 722.434,36 | 504.330,95 | 520.542,64 | 628.570,06 | 644.567,38 | 6.636.565,40 | 6.391.000,00 |
| Contrib. do Servidor para o Plano de Previdência | - | - | - | - | - | - | - | - | - | - | - | - | - | - |
| Compensação Financ. entre Regimes Previdência | - | - | - | - | - | - | - | - | - | - | - | - | - | - |
| Rendimentos de Aplicações de Recursos Previdenciários | - | - | - | - | - | - | - | - | - | - | - | - | - | - |
| Dedução de Receita para Formação do FUNDEB | 426.745,68 | 509.132,07 | 431.679,80 | 475.064,60 | 566.505,98 | 650.462,58 | 556.529,30 | 722.434,36 | 504.330,95 | 520.542,64 | 628.570,06 | 644.567,38 | 6.636.565,40 | 6.391.000,00 |
| RECEITA CORRENTE LÍQUIDA (III) = (I - II) | 7.959.509,82 | 7.377.267,93 | 6.783.587,54 | 6.598.149,90 | 6.852.023,02 | 12.124.688,69 | 14.360.402,46 | 10.121.183,76 | 7.590.147,93 | 7.859.290,09 | 10.626.402,93 | 8.568.078,85 | 106.820.732,92 | 105.589.500,00 |
| (-) Transferências obrigatórias da União relativas às emendas individuais (art. 166-A, § 1º, da CF) (IV) | - | - | - | - | - | - | - | - | - | - | - | - | - | - |
| RECEITA CORRENTE LÍQUIDA AJUSTADA PARA CÁLCULO DOS LIMITES DE ENDIVIDAMENTO (V) = (III - IV) | 7.959.509,82 | 7.377.267,93 | 6.783.587,54 | 6.598.149,90 | 6.852.023,02 | 12.124.688,69 | 14.360.402,46 | 10.121.183,76 | 7.590.147,93 | 7.859.290,09 | 10.626.402,93 | 8.568.078,85 | 106.820.732,92 | 105.589.500,00 |
| (-) Transferências obrigatórias da União relativas às emendas de bancada (art. 166, § 16, da CF) (VI) | - | - | - | - | - | - | - | - | - | - | - | - | - | - |
| (-) Transferências da União relativas a remuneração dos agentes comunitários de saúde e de combate às endemias (CF, art. 198, §11)(VII) | 107.312,00 | 107.312,00 | 107.312,00 | 107.312,00 | 107.312,00 | 214.624,00 | 115.368,00 | 115.368,00 | 115.368,00 | 115.368,00 | 115.368,00 | 118.404,00 | 1.446.428,00 | - |
| (-) Outras Deduções Constitucionais ou Legais (VIII) | - | - | - | - | - | - | - | - | - | - | - | - | - | - |
| DOS LIMITES DA DESPESA COM PESSOAL (IX) = (V - VI - VII - VIII) | 7.852.197,82 | 7.269.955,93 | 6.676.275,54 | 6.490.837,90 | 6.744.711,02 | 11.910.064,69 | 14.245.034,46 | 10.005.815,76 | 7.474.779,93 | 7.743.922,09 | 10.511.034,93 | 8.449.674,85 | 105.374.304,92 | 105.589.500,00 |

FONTE: Sistema Contabilis, Unidade Responsável: Município de Santa Luzia do Itanhí. Emissão: 24/07/2025

NOTA:


 ADAUTO DANTAS DO AMOR CARDOSO
 PREFEITO


 JOSÉ VALMIR DOS PASSOS
 TÉCNICO EM CONTABILIDADE - CRC/SE 4.111



FUNDO EM CAPITALIZAÇÃO (PLANO PREVIDENCIÁRIO)

| RECEITAS PREVIDENCIÁRIAS - RPPS (FUNDO EM CAPITALIZAÇÃO) | PREVISÃO ATUALIZADA (a) | RECEITAS REALIZADAS Até o Bimestre (b) |
|--|-------------------------|--|
| RECEITAS CORRENTES (I) | 0,00 | 0,00 |
| Receita de Contribuições dos Segurados | 0,00 | 0,00 |
| Ativo | 0,00 | 0,00 |
| Inativo | 0,00 | 0,00 |
| Pensionista | 0,00 | 0,00 |
| Receita de Contribuições Patronais | 0,00 | 0,00 |
| Ativo | 0,00 | 0,00 |
| Inativo | 0,00 | 0,00 |
| Pensionista | 0,00 | 0,00 |
| Receita Patrimonial | 0,00 | 0,00 |
| Receitas Imobiliárias | 0,00 | 0,00 |
| Receitas de Valores Mobiliários | 0,00 | 0,00 |
| Outras Receitas Patrimoniais | 0,00 | 0,00 |
| Receita de Serviços | 0,00 | 0,00 |
| Outras Receitas Correntes | 0,00 | 0,00 |
| Compensação Financeira entre os regimes | 0,00 | 0,00 |
| Aportes Periódicos para Amortização de Déficit Atuarial do RPPS (II) | 0,00 | 0,00 |
| Demais Receitas Correntes | 0,00 | 0,00 |
| RECEITAS DE CAPITAL (III) | 0,00 | 0,00 |
| Alienação de Bens, Direitos e Ativos | 0,00 | 0,00 |
| Amortização de Empréstimos | 0,00 | 0,00 |
| Outras Receitas de Capital | 0,00 | 0,00 |
| TOTAL DAS RECEITAS PREVIDENCIÁRIAS RPPS - (IV) = (I + III - II) | 0,00 | 0,00 |

| DESPESAS PREVIDENCIÁRIAS - RPPS (FUNDO EM CAPITALIZAÇÃO) | DOTAÇÃO ATUALIZADA (c) | DESPESAS EMPENHADAS | DESPESAS LIQUIDADAS | DESPESAS PAGAS | INSCRITAS EM RESTOS A PAGAR NÃO PROCESSADOS |
|--|------------------------|---------------------|---------------------|--------------------|---|
| | | Até o Bimestre (d) | Até o Bimestre (e) | Até o Bimestre (f) | no exercício (g) |
| Benefícios | 0,00 | 0,00 | 0,00 | 0,00 | 0,00 |
| Aposentadorias | 0,00 | 0,00 | 0,00 | 0,00 | 0,00 |
| Pensões por Morte | 0,00 | 0,00 | 0,00 | 0,00 | 0,00 |
| Outras Despesas Previdenciárias | 0,00 | 0,00 | 0,00 | 0,00 | 0,00 |
| Compensação Financeira entre os regimes | 0,00 | 0,00 | 0,00 | 0,00 | 0,00 |
| Demais Despesas Previdenciárias | 0,00 | 0,00 | 0,00 | 0,00 | 0,00 |

| | | | | | |
|--|------|------|------|------|------|
| TOTAL DAS DESPESAS DO FUNDO EM CAPITALIZAÇÃO (V) | 0,00 | 0,00 | 0,00 | 0,00 | 0,00 |
|--|------|------|------|------|------|

| | | | | | |
|--|------|------|------|------|--|
| RESULTADO PREVIDENCIÁRIO - FUNDO EM CAPITALIZAÇÃO (VI) = (IV - V)2 | 0,00 | 0,00 | 0,00 | 0,00 | |
|--|------|------|------|------|--|

| | | | | | |
|--|--|-----------------------|--|--|--|
| RECURSOS RPPS ARRECADADOS EM EXERCÍCIOS ANTERIORES | | PREVISÃO ORÇAMENTÁRIA | | | |
|--|--|-----------------------|--|--|--|

| | | | | | |
|------------------------------|--|-----------------------|--|--|--|
| RESERVA ORÇAMENTÁRIA DO RPPS | | PREVISÃO ORÇAMENTÁRIA | | | |
|------------------------------|--|-----------------------|--|--|--|

| | | | | | |
|-------|--|--|--|--|------|
| VALOR | | | | | 0,00 |
|-------|--|--|--|--|------|

| APORTES DE RECURSOS PARA O FUNDO EM CAPITALIZAÇÃO DO RPPS | APORTES REALIZADOS |
|---|--------------------|
|---|--------------------|

Plano de Amortização - Contribuição Patronal Suplementar

Plano de Amortização - Aporte Periódico de Valores Predefinidos

Outros Aportes para o RPPS

Recursos para Cobertura de Déficit Financeiro

| BENS E DIREITOS DO RPPS | SALDO ATUAL |
|-------------------------|-------------|
|-------------------------|-------------|

Caixa e Equivalentes de Caixa 0,00

Investimentos e Aplicações 0,00

Outros Bens e Direitos 0,00

FUNDO EM REPARTIÇÃO (PLANO FINANCEIRO)

| RECEITAS PREVIDENCIÁRIAS - RPPS (FUNDO EM REPARTIÇÃO) | PREVISÃO ATUALIZADA (a) | RECEITAS REALIZADAS | |
|---|-------------------------|---------------------|--|
| | | Até o Bimestre (b) | |

RECEITAS CORRENTES (VII) 0,00 0,00

Receita de Contribuições dos Segurados 0,00 0,00

Ativo 0,00 0,00

Inativo 0,00 0,00

Pensionista 0,00 0,00

Receita de Contribuições Patronais 0,00 0,00

Ativo 0,00 0,00

Inativo 0,00 0,00

Pensionista 0,00 0,00

Receita Patrimonial 0,00 0,00

Receitas Imobiliárias 0,00 0,00

Receitas de Valores Mobiliários 0,00 0,00

Outras Receitas Patrimoniais 0,00 0,00

Receita de Serviços 0,00 0,00

Outras Receitas Correntes 0,00 0,00

Compensação Previdenciária do RGPS para o RPPS 0,00 0,00

Demais Receitas Correntes 0,00 0,00

RECEITAS DE CAPITAL (VIII) 0,00 0,00

Alienação de Bens, Direitos e Ativos 0,00 0,00

| | | | |
|--|--|-------------|-------------|
| Amortização de Empréstimos | | 0,00 | 0,00 |
| Outras Receitas de Capital | | 0,00 | 0,00 |
| TOTAL DAS RECEITAS DO FUNDO EM REPARTIÇÃO (IX) = (VII + VIII) | | 0,00 | 0,00 |

| DESPESAS PREVIDENCIÁRIAS - RPPS (FUNDO EM REPARTIÇÃO) | DOTAÇÃO ATUALIZADA (c) | DESPESAS EMPENHADAS | DESPESAS LIQUIDADAS | DESPESAS PAGAS | INSCRITAS EM RESTOS A PAGAR NÃO PROCESSADOS |
|--|------------------------|---------------------|---------------------|--------------------|---|
| | | Até o Bimestre (d) | Até o Bimestre (e) | Até o Bimestre (f) | no exercício (g) |
| Benefícios | 0,00 | 0,00 | 0,00 | 0,00 | 0,00 |
| Aposentadorias | 0,00 | 0,00 | 0,00 | 0,00 | 0,00 |
| Pensões por Morte | 0,00 | 0,00 | 0,00 | 0,00 | 0,00 |
| Outras Despesas Previdenciárias | 0,00 | 0,00 | 0,00 | 0,00 | 0,00 |
| Compensação Previdenciária entre os regimes | 0,00 | 0,00 | 0,00 | 0,00 | 0,00 |
| Demais Despesas Previdenciárias | 0,00 | 0,00 | 0,00 | 0,00 | 0,00 |
| TOTAL DAS DESPESAS DO FUNDO EM REPARTIÇÃO (X) | 0,00 | 0,00 | 0,00 | 0,00 | 0,00 |
| RESULTADO PREVIDENCIÁRIO - FUNDO EM REPARTIÇÃO (XI) = (IX - X)2 | 0,00 | 0,00 | 0,00 | 0,00 | |

| APORTES DE RECURSOS PARA O FUNDO EM REPARTIÇÃO DO RPPS | APORTES REALIZADOS |
|--|--------------------|
| Recursos para Cobertura de Insuficiências Financeiras | |
| Recursos para Cobertura de Insuficiências Financeiras | |
| Recursos para Formação de Reserva | |

| BENS E DIREITOS DO RPPS (FUNDO EM REPARTIÇÃO) | SALDO ATUAL |
|---|-------------|
| Caixa e Equivalentes de Caixa | 0,00 |
| Investimentos e Aplicações | 0,00 |
| Outros Bens e Direitos | 0,00 |

| ADMINISTRAÇÃO DO REGIME PRÓPRIO DE PREVIDÊNCIA DOS SERVIDORES - RPPS | | |
|--|-------------------------|--|
| RECEITAS DA ADMINISTRAÇÃO - RPPS | PREVISÃO ATUALIZADA (a) | RECEITAS REALIZADAS Até o Bimestre (b) |
| RECEITAS CORRENTES | | 0,00 |
| TOTAL DAS RECEITAS DA ADMINISTRAÇÃO RPPS - (XII) | | 0,00 |

| DESPESAS DA ADMINISTRAÇÃO - RPPS | DOTAÇÃO ATUALIZADA (c) | DESPESAS EMPENHADAS | DESPESAS LIQUIDADAS | DESPESAS PAGAS | INSCRITAS EM RESTOS A PAGAR NÃO PROCESSADOS |
|----------------------------------|------------------------|---------------------|---------------------|--------------------|---|
| | | Até o Bimestre (d) | Até o Bimestre (e) | Até o Bimestre (f) | (g) |

| | | | | | |
|---|-------------|-------------|-------------|-------------|-------------|
| DESPESAS CORRENTES (XIII) | 0,00 | 0,00 | 0,00 | 0,00 | 0,00 |
| Pessoal e Encargos Sociais | 0,00 | 0,00 | 0,00 | 0,00 | 0,00 |
| Demais Despesas Correntes | 0,00 | 0,00 | 0,00 | 0,00 | 0,00 |
| DESPESAS DE CAPITAL (XIV) | 0,00 | 0,00 | 0,00 | 0,00 | 0,00 |
| TOTAL DAS DESPESAS DA ADMINISTRAÇÃO RPPS (XV) = (XIII + XIV) | 0,00 | 0,00 | 0,00 | 0,00 | 0,00 |


| | | | | |
|--|-------------|-------------|-------------|-------------|
| RESULTADO DA ADMINISTRAÇÃO RPPS (XVI) = (XII - XV)2 | 0,00 | 0,00 | 0,00 | 0,00 |
|--|-------------|-------------|-------------|-------------|

| BENS E DIREITOS - ADMINISTRAÇÃO DO RPPS | SALDO ATUAL |
|---|-------------|
| Caixa e Equivalentes de Caixa | 0,00 |
| Investimentos e Aplicações | 0,00 |
| Outros Bens e Direitos | 0,00 |

| BENEFÍCIOS PREVIDENCIÁRIOS MANTIDOS PELO TESOURO | | |
|---|-------------------------|--|
| RECEITAS PREVIDENCIÁRIAS (BENEFÍCIOS MANTIDOS PELO TESOURO) | PREVISÃO ATUALIZADA (a) | RECEITAS REALIZADAS Até o Bimestre (b) |
| Contribuições dos Servidores | | 0,00 |
| Demais Receitas Previdenciárias | | 0,00 |
| TOTAL DAS RECEITAS (BENEFÍCIOS MANTIDOS PELO TESOURO) (XVII) | | 0,00 |

| DESPESAS PREVIDENCIÁRIAS (BENEFÍCIOS MANTIDOS PELO TESOURO) | DOTAÇÃO ATUALIZADA (c) | DESPESAS EMPENHADAS | DESPESAS LIQUIDADAS | DESPESAS PAGAS | INSCRITAS EM RESTOS A PAGAR NÃO PROCESSADOS |
|--|------------------------|---------------------|---------------------|--------------------|---|
| | | Até o Bimestre (d) | Até o Bimestre (e) | Até o Bimestre (f) | no exercício (g) |
| Aposentadorias | 0,00 | 0,00 | 0,00 | 0,00 | 0,00 |
| Pensões | 0,00 | 0,00 | 0,00 | 0,00 | 0,00 |
| Outras Despesas Previdenciárias | 0,00 | 0,00 | 0,00 | 0,00 | 0,00 |
| TOTAL DAS DESPESAS (BENEFÍCIOS MANTIDOS PELO TESOURO) (XVIII) | | | | | |

| | | | | |
|---|-------------|-------------|-------------|-------------|
| RESULTADO DOS BENEFÍCIOS MANTIDOS PELO TESOURO (XIX) = (XVII - XVIII)2 | 0,00 | 0,00 | 0,00 | 0,00 |
|---|-------------|-------------|-------------|-------------|


 ADAUTO DANTAS DO AMOR CARDOSO
 PREFEITO


 JOSÉ VALMIR DOS PASSOS
 TÉCNICO EM CONTABILIDADE - CRC/SE 4.111

Tabela 6.2 - Demonstrativo dos Resultados Primário e Nominal - Municípios

MUNICÍPIO DE SANTA LUZIA DO ITANHUI/SE
 RELATORIO RESUMIDO DA EXECUÇÃO ORÇAMENTARIA
DEMONSTRATIVO DOS RESULTADOS PRIMÁRIO E NOMINAL
 ORÇAMENTOS FISCAL E DA SEGURIDADE SOCIAL
 3º BIMESTRE 2025
 MAIO - JUNHO 2025
 RREO - ANEXO 6 (LRF, art 53, inciso III)

Em reais

| ACIMA DA LINHA | | | |
|---|-----------------------|-------------------------|--|
| RECEITAS PRIMÁRIAS | PREVISÃO ATUALIZADA | Até o Bimestre/ 2025 | |
| | | RECEITAS REALIZADAS (a) | |
| RECEITAS CORRENTES (EXCETO FONTES RPPS) (I) | 102.568.431,00 | 59.125.505,92 | |
| Impostos, Taxas e Contribuições de Melhoria | 7.004.267,00 | 3.474.057,38 | |
| IPTU | 4.000,00 | 0,00 | |
| ISS | 2.003.000,00 | 284.515,75 | |
| ITBI | 177.267,00 | 87.004,38 | |
| IRRF | 4.800.000,00 | 3.081.825,52 | |
| Outros Impostos, Taxas e Contribuições de Melhoria | 20.000,00 | 20.711,73 | |
| Contribuições | 400.000,00 | 230.240,11 | |
| Receita Patrimonial | 1.000.000,00 | 9.047.629,06 | |
| Aplicações Financeiras (II) | 1.000.000,00 | 1.015.635,71 | |
| Outras Receitas Patrimoniais | 0,00 | 8.031.993,35 | |
| Transferências Correntes | 94.141.164,00 | 46.362.841,87 | |
| Cota-Parte do FPM | 27.000.000,00 | 12.488.384,90 | |
| Cota-Parte do ICMS | 3.600.000,00 | 1.686.439,80 | |
| Cota-Parte do IPVA | 224.000,00 | 127.129,71 | |
| Cota-Parte do ITR | 20.000,00 | 1.318,17 | |
| Transferências da LC 61/1989 | 2.400,00 | 3.470,20 | |
| Transferências do FUNDEB | 43.595.660,00 | 22.356.754,84 | |
| Outras Transferências Correntes | 19.699.104,00 | 9.699.344,25 | |
| Demais Receitas Correntes | 23.000,00 | 10.737,50 | |
| Outras Receitas Financeiras (III) | 0,00 | 0,00 | |
| Receitas Correntes Restantes | 23.000,00 | 10.737,50 | |
| RECEITAS PRIMÁRIAS CORRENTES (EXCETO FONTES RPPS) (IV) = [I - (II + III)] | 101.568.431,00 | 58.109.870,21 | |
| RECEITAS PRIMÁRIAS CORRENTES (COM FONTES RPPS) (V) | 0,00 | 0,00 | |
| RECEITAS NÃO PRIMÁRIAS CORRENTES (COM FONTES RPPS) (VI) | 0,00 | 0,00 | |
| RECEITAS DE CAPITAL (EXCETO FONTES RPPS) (VII) | 431.569,00 | 150.000,00 | |
| Operações de Crédito (VIII) | 0,00 | 0,00 | |
| Amortização de Empréstimos (IX) | 0,00 | 0,00 | |
| Alienação de Bens | 500,00 | 0,00 | |
| Receitas de Alienação de Investimentos Temporários (X) | 0,00 | 0,00 | |
| Receitas de Alienação de Investimentos Permanentes (XI) | 0,00 | 0,00 | |
| Outras Alienações de Bens | 500,00 | 0,00 | |
| Transferências de Capital | 431.069,00 | 150.000,00 | |
| Convênios | 311.569,00 | 0,00 | |
| Outras Transferências de Capital | 119.500,00 | 150.000,00 | |
| Outras Receitas de Capital | 0,00 | 0,00 | |
| Outras Receitas de Capital Não Primárias (XII) | 0,00 | 0,00 | |
| Outras Receitas de Capital Primárias | 0,00 | 0,00 | |
| RECEITAS PRIMÁRIAS DE CAPITAL (EXCETO FONTES RPPS) (XIII) = [VII - (VIII + IX + X + XI + XII)] | 431.569,00 | 150.000,00 | |
| RECEITAS PRIMÁRIAS DE CAPITAL (COM FONTES RPPS) (XIV) | 0,00 | 0,00 | |
| RECEITAS NÃO PRIMÁRIAS DE CAPITAL (COM FONTES RPPS) (XV) | 0,00 | 0,00 | |
| RECEITA PRIMÁRIA TOTAL (XVI) = (IV + V + XIII + XIV) | 102.000.000,00 | 58.259.870,21 | |
| RECEITA PRIMÁRIA TOTAL (EXCETO FONTES RPPS) (XVII) = (IV + XIII) | 102.000.000,00 | 58.259.870,21 | |

| DESPESAS PRIMÁRIAS | DOTAÇÃO ATUALIZADA | Até o Bimestre/ 2025 | | | | | |
|--|-----------------------|-----------------------|----------------------|----------------------|--------------------------------------|--------------------------------|-------------------|
| | | DESPESAS EMPENHADAS | DESPESAS LIQUIDADAS | DESPESAS PAGAS (a) | RESTOS A PAGAR | | |
| | | | | | RESTOS A PAGAR PROCESSADOS PAGOS (b) | RESTOS A PAGAR NÃO PROCESSADOS | |
| | | | | LIQUIDADOS | | PAGOS (c) | |
| DESPESAS CORRENTES (EXCETO FONTES RPPS) (XVIII) | 103.242.221,00 | 99.831.551,58 | 53.912.932,32 | 52.315.968,66 | 2.154.804,20 | 119.514,80 | 119.514,80 |
| Pessoal e Encargos Sociais | 69.326.127,19 | 68.262.977,12 | 35.550.805,90 | 34.339.596,99 | 1.644.535,54 | 0,00 | 0,00 |
| Juros e Encargos da Dívida (XIX) | 100,00 | 0,00 | 0,00 | 0,00 | 0,00 | 0,00 | 0,00 |
| Outras Despesas Correntes | 33.915.993,81 | 31.568.574,46 | 18.362.126,42 | 17.976.371,67 | 510.268,66 | 119.514,80 | 119.514,80 |
| DESPESAS PRIMÁRIAS CORRENTES (EXCETO FONTES RPPS) (XX) = (XVIII - XIX) | 103.242.121,00 | 99.831.551,58 | 53.912.932,32 | 52.315.968,66 | 2.154.804,20 | 119.514,80 | 119.514,80 |
| DESPESAS PRIMÁRIAS CORRENTES (COM FONTES RPPS) (XXI) | 0,00 | 0,00 | 0,00 | 0,00 | 0,00 | 0,00 | 0,00 |
| DESPESAS NÃO PRIMÁRIAS CORRENTES (COM FONTES RPPS) (XXII) | 0,00 | 0,00 | 0,00 | 0,00 | 0,00 | 0,00 | 0,00 |
| DESPESAS DE CAPITAL (EXCETO FONTES RPPS) (XXIII) | 6.297.579,00 | 5.961.577,13 | 3.840.445,97 | 3.824.344,49 | 15.219,60 | 535.040,95 | 535.040,95 |
| Investimentos | 3.281.279,00 | 2.946.577,13 | 2.353.427,07 | 2.337.325,59 | 15.219,60 | 535.040,95 | 535.040,95 |
| Inversões Financeiras | 0,00 | 0,00 | 0,00 | 0,00 | 0,00 | 0,00 | 0,00 |
| Concessão de Empréstimos e Financiamentos (XXIV) | 0,00 | 0,00 | 0,00 | 0,00 | 0,00 | 0,00 | 0,00 |
| Aquisição de Título de Capital já Integralizado (XXV) | 0,00 | 0,00 | 0,00 | 0,00 | 0,00 | 0,00 | 0,00 |
| Aquisição de Título de Crédito (XXVI) | 0,00 | 0,00 | 0,00 | 0,00 | 0,00 | 0,00 | 0,00 |
| Demais Inversões Financeiras | 0,00 | 0,00 | 0,00 | 0,00 | 0,00 | 0,00 | 0,00 |
| Amortização da Dívida (XXVII) | 3.016.300,00 | 3.015.000,00 | 1.487.018,90 | 1.487.018,90 | 0,00 | 0,00 | 0,00 |
| DESPESAS PRIMÁRIAS DE CAPITAL (EXCETO FONTES RPPS) (XXVIII) = [XXIII - (XXIV + XXV + XXVI + XXVII)] | 3.281.279,00 | 2.946.577,13 | 2.353.427,07 | 2.337.325,59 | 15.219,60 | 535.040,95 | 535.040,95 |
| RESERVA DE CONTINGENCIA (XXIX) | 0,00 | 0,00 | 0,00 | 0,00 | 0,00 | 0,00 | 0,00 |
| DESPESAS PRIMÁRIAS DE CAPITAL (COM FONTES RPPS) (XXX) | 0,00 | 0,00 | 0,00 | 0,00 | 0,00 | 0,00 | 0,00 |
| DESPESAS NÃO PRIMÁRIAS DE CAPITAL (COM FONTES RPPS) (XXXI) | 0,00 | 0,00 | 0,00 | 0,00 | 0,00 | 0,00 | 0,00 |
| DESPESA PRIMÁRIA TOTAL (XXXII) = (XX + XXI + XXVIII + XXIX + XXX) | 106.523.400,00 | 102.778.128,71 | 56.266.359,39 | 54.653.294,25 | 2.170.023,80 | 654.555,75 | 654.555,75 |
| DESPESA PRIMÁRIA TOTAL (EXCETO FONTES RPPS) (XXXIII) = (XX + XXVIII + XXXI) | 106.523.400,00 | 102.778.128,71 | 56.266.359,39 | 54.653.294,25 | 2.170.023,80 | 654.555,75 | 654.555,75 |

| | |
|--|-------------------|
| RESULTADO PRIMÁRIO (COM RPPS) - Acima da Linha (XXXIV) = [XVIa - (XXXIIa + XXXIIb + XXXIIc)] | 781.996,41 |
| RESULTADO PRIMÁRIO (SEM RPPS) - Acima da Linha (XXXV) = [XVIIa - (XXXIIIa + XXXIIIb + XXXIIIc)] | 781.996,41 |

| | |
|---|-----------------------|
| META FISCAL PARA O RESULTADO PRIMÁRIO | VALOR CORRENTE |
| Meta fixada no Anexo de Metas Fiscais da LDO para o exercício de referência | 3.427,00 |

| JUROS NOMINAIS | | Até o Bimestre/ 2025 |
|--|--|----------------------|
| | | VALOR INCORRIDO |
| Juros, Encargos e Variações Monetárias Ativos (Exceto RPPS) (XXXVI) | | 1.015.635,71 |
| Juros, Encargos e Variações Monetárias Passivos (Exceto RPPS) (XXXVII) | | 0,00 |
| RESULTADO NOMINAL (SEM RPPS) - Acima da Linha (XXXVIII) = XXXV + (XXXVI - XXXVII) | | 1.797.632,12 |

| ABAIXO DA LINHA | | | |
|---|--------------------|-----------------------------|----------------------|
| CÁLCULO DO RESULTADO NOMINAL | SALDO | | |
| | Em 31/Dez/2024 (a) | Até o 2025 (b) | |
| DÍVIDA CONSOLIDADA (XXXIX) | | 60.752.868,91 | 59.265.850,01 |
| DEDUÇÕES (XL) | | 7.443.900,59 | 9.947.980,63 |
| Disponibilidade de Caixa | | 7.443.900,59 | 9.947.980,63 |
| Disponibilidade de Caixa Bruta | | 15.380.220,74 | 15.667.453,19 |
| (-) Restos a Pagar Processados (XLI) | | 3.799.100,00 | 1.629.076,20 |
| (-) Depósitos Restituíveis e Valores Vinculados | | 4.137.220,15 | 4.090.396,36 |
| Demais Haveres Financeiros | | 0,00 | 0,00 |
| DÍVIDA CONSOLIDADA LÍQUIDA (XLII) = (XXXIX - XL) | | 53.308.968,32 | 49.317.869,38 |
| RESULTADO NOMINAL (SEM RPPS) - Abaixo da Linha (XLIII) = (XLIIa - XLIIb) | | | 3.991.098,94 |
| META FISCAL PARA O RESULTADO NOMINAL | | VALOR CORRENTE | |
| Meta fixada no Anexo de Metas Fiscais da LDO para o exercício de referência | | | 1.393,00 |
| AJUSTE METODOLÓGICO | | Até o Bimestre/ 2025 | |

| | |
|--|---------------------|
| VARIAÇÃO DO SALDO DE RPP (XLIV) = (XLIIb - XLIIa) | -2.170.023,80 |
| RECEITA DE ALIENAÇÃO DE INVESTIMENTOS PERMANENTES (XLV) = (XI) | |
| VARIAÇÃO CAMBIAL (XLVI) | 2.478.638,49 |
| VARIAÇÃO DO SALDO DE PRECATORIOS INTEGRANTES DA DC (XLVII) | |
| VARIAÇÃO DO SALDO DAS DEMAIS OBRIGAÇÕES INTEGRANTES DA DC (XLVIII) | |
| OUTROS AJUSTES (XLIX) | |
| RESULTADO NOMINAL (SEM RPPS) AJUSTADO - Abaixo da Linha (L) = [XLIII + (XLIV - XLV - XLVI + XLVII + XLVIII)] +/- (XLIX) | 4.299.713,63 |
| RESULTADO PRIMARIO (SEM RPPS) - Abaixo da Linha (LI) = (L) - (XXXVI - XXXVII) | 3.284.077,92 |

| INFORMAÇÕES ADICIONAIS | PREVISÃO ORÇAMENTÁRIA |
|--|-----------------------|
| SALDO DE EXERCÍCIOS ANTERIORES | 0,00 |
| Recursos Arrecadados em Exercícios Anteriores - RPPS | 0,00 |
| Superávit Financeiro Utilizado para Abertura e Reabertura de Créditos Adicionais | 0,00 |
| RESERVA ORÇAMENTÁRIA DO RPPS | 0,00 |

FONTE: Sistema <Contabilis>, Unidade Responsável: <Secretaria Municipal de Finanças>, Emissão: <25/07/2025>, às <09:27:01>. Assinado Digitalmente no dia <27/05/2025>, às <09:27:01>.

NOTA:


 ADAUTO DANTAS DO AMOR CARDOSO
 PREFEITO


 JOSÉ VALMIR DOS PASSOS
 TÉCNICO EM CONTABILIDADE - CRC/SE 4.111



ESTADO DE SERGIPE
MUNICÍPIO DE SANTA LUZIA DO ITANHÝ
Demonstrativo dos Restos a Pagar por Poder e Órgão
 Orçamentos Fiscal e da Seguridade Social


RREO - ANEXO VII (LRF, art. 53, inciso V)

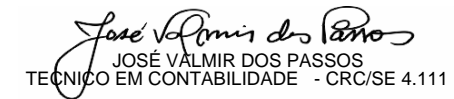
RELATÓRIO RESUMIDO DA EXECUÇÃO ORÇAMENTÁRIA

MAIO-JUNHO/2025

R\$ 1,00

| PODER/ÓRGÃO | RESTOS A PAGAR PROCESSADOS | | | | | RESTOS A PAGAR NÃO PROCESSADOS | | | | | | Saldo Total |
|---|----------------------------|---------------------------|---------------------|-------------|---------------------|--------------------------------|---------------------------|-------------------|-------------------|-------------|---------------------|---------------------|
| | Inscritos | | Pagos | Cancelados | Saldo | Inscritos | | Liquidados | Pagos | Cancelados | Saldo | |
| | Em Exercícios Anteriores | Em 31 de Dezembro de 2024 | | | | Em Exercícios Anteriores | Em 31 de Dezembro de 2024 | | | | | |
| DESPESAS (EXCETO INTRA-ORÇAMENTÁRIAS) (I) | 1.040.546,39 | 2.758.553,61 | 2.170.023,80 | 0,00 | 1.629.076,20 | 1.552.418,53 | 1.453.308,87 | 654.555,75 | 654.555,75 | 0,00 | 2.351.171,65 | 3.980.247,85 |
| Executivo | 1.040.546,39 | 2.758.553,61 | 2.170.023,80 | 0,00 | 1.629.076,20 | 1.552.418,53 | 1.453.308,87 | 654.555,75 | 654.555,75 | 0,00 | 2.351.171,65 | 3.980.247,85 |
| 02000 - PREFEITURA MUNICIPAL DE SANTA LUZIA DO ITANHÍ | 3.723,38 | 694.900,05 | 687.045,16 | 0,00 | 11.578,27 | 1.126.260,12 | 90.072,67 | 287.962,21 | 287.962,21 | 0,00 | 928.370,58 | 939.948,85 |
| 03000 - SECRETARIA MUNICIPAL DE SAÚDE | 758.328,66 | 519.823,03 | 470.467,48 | 0,00 | 807.684,21 | 244.907,47 | 231.340,69 | 162.932,78 | 162.932,78 | 0,00 | 313.315,38 | 1.120.999,59 |
| 04000 - SECRETARIA MUNICIPAL DE ASSISTÊNCIA SOCIAL | 53.146,06 | 59.620,60 | 59.620,60 | 0,00 | 53.146,06 | 2.883,33 | 62.712,52 | 16.578,04 | 16.578,04 | 0,00 | 49.017,81 | 102.163,87 |
| 05000 - SECRETARIA MUNICIPAL DE EDUCAÇÃO | 225.348,29 | 1.484.209,93 | 952.890,56 | 0,00 | 756.667,66 | 178.367,61 | 1.069.182,99 | 187.082,72 | 187.082,72 | 0,00 | 1.060.467,88 | 1.817.135,54 |
| TOTAL (III) = (I + II) | 1.040.546,39 | 2.758.553,61 | 2.170.023,80 | 0,00 | 1.629.076,20 | 1.552.418,53 | 1.453.308,87 | 654.555,75 | 654.555,75 | 0,00 | 2.351.171,65 | 3.980.247,85 |


 ADAUTO DANTAS DO AMOR CARDOSO
 PREFEITO


 JOSÉ VALMIR DOS PASSOS
 TÉCNICO EM CONTABILIDADE - CRC/SE 4.111

PREFEITURA MUNICIPAL DE SANTA LUZIA DO ITANHY
RELATÓRIO RESUMIDO DA EXECUÇÃO ORÇAMENTÁRIA
DEMONSTRATIVO DAS RECEITAS E DESPESAS COM MANUTENÇÃO E DESENVOLVIMENTO DO ENSINO - MDE
ORÇAMENTOS FISCAL E DA SEGURIDADE SOCIAL
3º BIMESTRE 2025
MAIO - JUNHO
RREO - ANEXO 8 (LDB, art. 72)

R\$ 1,00

RECEITA RESULTANTE DE IMPOSTOS (Arts. 212 e 212-A da Constituição Federal)

| RECEITA RESULTANTE DE IMPOSTOS | PREVISÃO ATUALIZADA (a) | RECEITAS REALIZADAS Até o Bimestre (b) |
|---|-------------------------|--|
| 1- RECEITA DE IMPOSTOS | 6.984.267,00 | 3.453.345,65 |
| 1.1- Receita Resultante do Imposto sobre a Propriedade Predial e Territorial Urbana – IPTU | 4.000,00 | - |
| 1.2- Receita Resultante do Imposto sobre Transmissão Inter Vivos – ITBI | 177.267,00 | 87.004,38 |
| 1.3- Receita Resultante do Imposto sobre Serviços de Qualquer Natureza – ISS | 2.003.000,00 | 284.515,75 |
| 1.4- Receita Resultante do Imposto de Renda Retido na Fonte – IRRF | 4.800.000,00 | 3.081.825,52 |
| 2- RECEITA DE TRANSFERÊNCIAS CONSTITUCIONAIS E LEGAIS | 37.803.000,00 | 17.883.717,57 |
| 2.1- Cota-Parte FPM | 33.000.000,00 | 15.610.480,83 |
| 2.1.1- Parcela referente à CF, art. 159, I, alínea b | 30.000.000,00 | 15.610.480,83 |
| 2.1.2- Parcela referente à CF, art. 159, I, alíneas d e e | 3.000.000,00 | - |
| 2.2- Cota-Parte ICMS | 4.500.000,00 | 2.108.339,22 |
| 2.3- Cota-Parte IPI-Exportação | 3.000,00 | 4.337,72 |
| 2.4- Cota-Parte ITR | 20.000,00 | 1.647,65 |
| 2.5- Cota-Parte IPVA | 280.000,00 | 158.912,15 |
| 2.6- Cota-Parte IOF-Ouro | - | - |
| 2.7- Outras Transferências ou Compensações Financeiras Provenientes de Impostos e Transferências Constitucionais | - | - |
| 3- TOTAL DA RECEITA RESULTANTE DE IMPOSTOS (1 + 2) | 44.787.267,00 | 21.337.063,22 |
| 4- TOTAL DESTINADO AO FUNDEB - equivalente a 20% DE ((2.1.1) + (2.2) + (2.3) + (2.4) + (2.5))¹ | 6.960.600,00 | 3.576.743,51 |
| 5- VALOR MÍNIMO A SER APLICADO ALÉM DO VALOR DESTINADO AO FUNDEB - 5% DE ((2.1.1) + (2.2) + (2.3) + (2.4) + (2.5)) + 25% DE ((1.1) + (1.2) + (1.3) + | 4.236.216,75 | 1.757.522,29 |

FUNDEB

| RECEITAS DO FUNDEB RECEBIDAS NO EXERCÍCIO | PREVISÃO ATUALIZADA (a) | RECEITAS REALIZADAS Até o Bimestre (b) |
|--|-------------------------|--|
| 6- TOTAL DAS RECEITAS DO FUNDEB RECEBIDAS | 43.713.160,00 | 22.442.387,03 |
| 6.1- FUNDEB - Impostos e Transferências de Impostos | 37.913.160,00 | 18.664.710,71 |
| 6.1.1- Principal | 37.795.660,00 | 18.579.078,32 |
| 6.1.2- Rendimentos de Aplicação Financeira | 117.500,00 | 85.632,39 |
| 6.1.3- Ressarcimento de recursos do Fundeb | - | - |
| 6.2- FUNDEB - Complementação da União - VAAF | - | - |
| 6.2.1- Principal | - | - |
| 6.2.2- Rendimentos de Aplicação Financeira | - | - |
| 6.2.3- Ressarcimento de recursos do Fundeb | - | - |
| 6.3- FUNDEB - Complementação da União - VAAT | 5.500.000,00 | 3.033.276,32 |
| 6.3.1- Principal | 5.500.000,00 | 3.033.276,32 |
| 6.3.2- Rendimentos de Aplicação Financeira | - | - |
| 6.3.3- Ressarcimento de recursos do Fundeb | - | - |
| 6.4- FUNDEB - Complementação da União - VAAR | 300.000,00 | 744.400,00 |

| | | |
|--|------------|------------|
| 6.4.1- Principal | 300.000,00 | 744.400,00 |
| 6.4.2- Rendimentos de Aplicação Financeira | - | - |
| 6.4.3- Ressarcimento de recursos do Fundeb | - | - |

7- RESULTADO LÍQUIDO DAS TRANSFERÊNCIAS DO FUNDEB (6.1.1 – 4) 30.835.060,00 15.002.334,81

RECURSOS RECEBIDOS EM EXERCÍCIOS ANTERIORES E NÃO UTILIZADOS (SUPERÁVIT) VALOR

| | |
|--|---|
| 8- TOTAL DOS RECURSOS DE SUPERÁVIT | - |
| 8.1- SUPERÁVIT DO EXERCÍCIO IMEDIATAMENTE ANTERIOR | - |
| 8.2- SUPERÁVIT RESIDUAL DE OUTROS EXERCÍCIOS | - |

9- TOTAL DOS RECURSOS DO FUNDEB DISPONÍVEIS PARA UTILIZAÇÃO (6 +8) 22.442.387,03

| DESPESAS COM RECURSOS DO FUNDEB (Por Subfunção) | DOTAÇÃO ATUALIZADA (c) | DESPESAS Ate o Bimestre (d) | DESPESAS LIQUIDADAS Ate o Bimestre (e) | DESPESAS PAGAS Ate o Bimestre (f) | INSCRITAS EM RESTOS A PAGAR (g) |
|--|---------------------------|-----------------------------------|--|---|------------------------------------|
| 10- TOTAL DAS DESPESAS COM RECURSOS DO FUNDEB | 42.319.256,00 | 41.988.370,55 | 20.808.947,14 | 20.422.154,48 | - |
| 10.1- PROFISSIONAIS DA EDUCAÇÃO BÁSICA | 36.743.338,19 | 36.547.704,53 | 18.244.573,74 | 17.857.781,08 | - |
| 10.1.1 - Educação Infantil | 8.804.188,19 | 8.709.414,04 | 4.102.634,94 | 4.012.889,67 | - |
| 10.1.2- Ensino Fundamental | 25.886.750,00 | 25.849.426,33 | 13.286.860,23 | 13.007.973,85 | - |
| 10.1.3- Educação de Jovens e Adultos | 2.052.400,00 | 1.988.864,16 | 855.078,57 | 836.917,56 | - |
| 10.1.4- Educação Especial | - | - | - | - | - |
| 10.1.5- Administração Geral | - | - | - | - | - |
| 10.2- OUTRAS DESPESAS | 5.575.917,81 | 5.440.666,02 | 2.564.373,40 | 2.564.373,40 | - |
| 10.2.1- Educação Infantil | 729.110,00 | 688.090,51 | 533.851,79 | 533.851,79 | - |
| 10.2.2- Ensino Fundamental | 4.818.407,81 | 4.738.434,71 | 2.016.380,81 | 2.016.380,81 | - |
| 10.2.3- Educação de Jovens e Adultos | 28.400,00 | 14.140,80 | 14.140,80 | 14.140,80 | - |
| 10.2.4- Educação Especial | - | - | - | - | - |
| 10.2.5- Administração Geral | - | - | - | - | - |
| 10.2.6- Transporte (Escolar) | - | - | - | - | - |
| 10.2.7- Outras | - | - | - | - | - |

INDICADORES DO FUNDEB

| DESPESAS CUSTEADAS COM RECEITAS DO FUNDEB RECEBIDAS NO EXERCÍCIO | DESPESAS EMPENHADAS Até o Bimestre (d) | DESPESAS LIQUIDADAS Até o Bimestre (e) | DESPESAS PAGAS Até o Bimestre (f) | INSCRITAS EM RESTOS A PAGAR NÃO PROCESSADOS (g) | INSCRITAS EM RESTOS A PAGAR NÃO PROCESSADOS (h) | DESPESAS EMPENHADAS EM VALOR SUPERIOR AO (i) |
|--|--|--|---|--|--|---|
| 11- TOTAL DAS DESPESAS CUSTEADAS COM RECURSOS DO FUNDEB RECEBIDAS NO EXERCÍCIO | 42.218.370,55 | 19.957.937,14 | 20.571.144,48 | - | - | |
| 11.1- Total das Despesas custeadas com FUNDEB - Impostos e Transferências de Impostos | 39.048.939,21 | 18.256.334,86 | 18.869.542,20 | - | - | |
| 11.2- Total das Despesas custeadas com FUNDEB - Complementação da União - VAAF | - | - | - | - | - | |
| 11.3- Total das Despesas custeadas com FUNDEB - Complementação da União - VAAT | 2.630.442,75 | 1.353.471,21 | 1.353.471,21 | - | - | |
| 11.4- Total das Despesas custeadas com FUNDEB - Complementação da União - VAAR | 538.988,59 | 348.131,07 | 348.131,07 | - | - | |
| 12- TOTAL DAS DESPESAS DO FUNDEB COM PROFISSIONAIS DA EDUCAÇÃO BÁSICA | 36.547.704,53 | 18.244.573,74 | 17.857.781,08 | - | - | |
| 13- TOTAL DAS DESPESAS CUSTEADAS COM FUNDEB - COMPLEMENTAÇÃO DA UNIÃO - VAAT APLICADAS NA EDUCAÇÃO INFANTIL | 2.160.877,51 | 1.149.021,57 | 1.149.021,57 | - | - | |
| 14- TOTAL DAS DESPESAS CUSTEADAS COM FUNDEB - COMPLEMENTAÇÃO DA UNIÃO - VAAT APLICADAS EM DESPESA DE CAPITAL | 260.019,92 | 137.574,00 | 137.574,00 | - | - | |
| INDICADORES - Art. 212-A, inciso XI e § 3º - Constituição Federal ² | VALOR EXIGIDO (j) | VALOR APLICADO (k) | VALOR CONSIDERADO (l) | % APLICADO ¹⁰ (m) | | |

| | | | | | | |
|---|---|--|---|--|--|--|
| 15- MÍNIMO DE 70% DO FUNDEB NA REMUNERAÇÃO DOS PROFISSIONAIS DA EDUC | 15.188.590,92 | 18.244.573,74 | 18.244.573,74 | 84,08 | | |
| 16 - PERCENTUAL DE 50% DA COMPLEMENTAÇÃO DA UNIÃO AO FUNDEB - VAAT N | 1.314.318,63 | 1.149.021,57 | 1.149.021,57 | 37,88 | | |
| 17- MÍNIMO DE 15% DA COMPLEMENTAÇÃO DA UNIÃO AO FUNDEB - VAAT EM DES | 454.991,45 | 137.574,00 | 137.574,00 | 4,54 | | |
| INDICADOR - Art.25, § 3º - Lei nº 14.113, de 2020 - (Máximo de 10% de Superávit) ³ | VALOR MÁXIMO PERMITIDO (n) | VALOR NÃO APLICADO (o) | VALOR NÃO APLICADO APÓS AJUSTE (p) | VALOR NÃO APLICADO (q) | % NÃO APLICADO (r) | |
| 18- TOTAL DA RECEITA RECEBIDA E NÃO APLICADA NO EXERCÍCIO | 2.244.238,70 | 1.633.439,89 | 1.633.439,89 | - | 7,28 | |
| INDICADOR - Art.25, § 3º - Lei nº 14.113, de 2020 - (Aplicação do Superávit de Exercício Anterior) ³ | VALOR DE SUPERÁVIT PERMITIDO NO EXERCÍCIO ANTERIOR (s) | VALOR NÃO APLICADO NO EXERCÍCIO (t) | VALOR DE SUPERÁVIT APLICADO ATÉ O PRIMEIRO (u) | VALOR APLICADO APÓS O PRIMEIRO QUADRIMESTRE (v) | VALOR TOTAL DE SUPERÁVIT NÃO APLICADO ATÉ O (w) | VALOR DE SUPERÁVIT PERMITIDO NO (x) |
| 19- TOTAL DAS DESPESAS CUSTEADAS COM SUPERÁVIT DO FUNDEB | - | - | | | - | |
| 19.1- Total das Despesas custeadas com FUNDEB - Impostos e Transferências de Impostos | - | - | | | - | |
| 19.2- Total das Despesas custeadas com FUNDEB - Complementação da União (VAAF + VAAT + VAAR) | - | - | | | - | |

DESPESAS COM MANUTENÇÃO E DESENVOLVIMENTO DO ENSINO – MDE - CUSTEADAS COM RECEITA DE IMPOSTOS (EXCETO FUNDEB)

| DESPESAS COM AÇÕES TÍPICAS DE MDE - RECEITAS DE IMPOSTOS - EXCETO FUNDEB (Por Subfunção) | DOTAÇÃO ATUALIZADA (c) | DESPESAS Até o Bimestre (d) | DESPESAS LIQUIDADAS Até o Bimestre (e) | DESPESAS PAGAS Até o Bimestre (f) | INSCRITAS EM RESTOS A PAGAR (g) |
|---|---------------------------|--------------------------------|---|--------------------------------------|------------------------------------|
| 20-TOTAL DAS DESPESAS COM AÇÕES TÍPICAS DE MDE CUSTEADAS COM RECEITAS DE IMPOSTOS | 4.559.140,00 | 4.301.119,54 | 1.806.476,59 | 1.724.806,18 | |
| 20.1- Educação Infantil | 11.500,00 | - | - | - | |
| 20.2- Ensino Fundamental | 4.533.140,00 | 4.301.119,54 | 1.806.476,59 | 1.724.806,18 | |
| 20.3- Educação de Jovens e Adultos | 6.000,00 | - | - | - | |
| 20.4- Educação Especial | - | - | - | - | |
| 20.5- Administração Geral | 5.000,00 | - | - | - | |
| 20.6- Transporte (Escolar) | - | - | - | - | |
| 20.7- Outras | 3.500,00 | - | - | - | |

DESPESAS COM MANUTENÇÃO E DESENVOLVIMENTO DO ENSINO – MDE - CUSTEADAS COM RECEITA DE IMPOSTOS E COM RECURSOS DO FUNDEB

| DESPESAS COM AÇÕES TÍPICAS DE MDE - RECEITAS DE IMPOSTOS E RECURSOS DO FUNDEB (Por Área de Atuação) ⁶ | DOTAÇÃO ATUALIZADA (c) | DESPESAS EMPENHADAS Até o Bimestre (d) | DESPESAS LIQUIDADAS Até o Bimestre (e) | DESPESAS PAGAS Até o Bimestre (f) | INSCRITAS EM RESTOS A PAGAR NÃO PROCESSADOS (g) |
|---|---------------------------|---|---|--------------------------------------|--|
| 21- TOTAL DAS DESPESAS COM AÇÕES TÍPICAS DE MDE CUSTEADAS COM RECEITAS DE IMPOSTOS E FUNDEB | 47.168.396,00 | 46.519.490,09 | 22.764.413,73 | 22.295.950,66 | - |
| 21.1- EDUCAÇÃO INFANTIL | 9.604.798,19 | 9.397.504,55 | 4.636.486,73 | 4.546.741,46 | - |
| 21.1.1- Creche | 4.177.273,14 | 4.033.897,35 | 1.863.479,76 | 1.852.775,12 | |
| 21.1.2- Pré-escola | 5.427.525,05 | 5.363.607,20 | 2.773.006,97 | 2.693.966,34 | |
| 21.2- ENSINO FUNDAMENTAL | 37.563.597,81 | 37.121.985,54 | 18.127.927,00 | 17.749.209,20 | |

APURAÇÃO DAS DESPESAS PARA FINS DE LIMITE MÍNIMO CONSTITUCIONAL

| | VALOR |
|---|---------------------|
| 22- TOTAL DAS DESPESAS DE MDE CUSTEADAS COM RECURSOS DE IMPOSTOS = L20(d ou e) | 1.806.476,59 |
| 23- TOTAL DAS RECEITAS TRANSFERIDAS AO FUNDEB = (L4) | 3.576.743,51 |
| 24- (-) RECEITAS DO FUNDEB NÃO UTILIZADAS NO EXERCÍCIO, EM VALOR SUPERIOR A 10% = L18(q) | - |
| 25- (-) SUPERÁVIT PERMITIDO NO EXERCÍCIO IMEDIATAMENTE ANTERIOR NÃO APLICADO NO EXERCÍCIO ATUAL = L19.1(x) | - |
| 26- (-) RESTOS A PAGAR NÃO PROCESSADOS INSCRITOS NO EXERCÍCIO SEM DISPONIBILIDADE FINANCEIRA DE RECURSOS DE IMPOSTOS ⁴ | - |
| 27- (-) CANCELAMENTO, NO EXERCÍCIO, DE RESTOS A PAGAR INSCRITOS COM DISPONIBILIDADE FINANCEIRA DE RECURSOS DE IMPOSTOS VINCULADOS AO ENSINO = | - |
| 28- TOTAL DAS DESPESAS PARA FINS DE LIMITE (22 + 23) - (24 + 25 + 26 + 27) | 5.383.220,10 |

| APURAÇÃO DO LIMITE MÍNIMO CONSTITUCIONAL ^{2 e 5} | VALOR EXIGIDO (z) | VALOR APLICADO (aa) | % APLICADO (ab) |
|---|----------------------|------------------------|--------------------|
|---|----------------------|------------------------|--------------------|

29- APLICAÇÃO EM MDE SOBRE A RECEITA RESULTANTE DE IMPOSTOS

5.334.265,81

5.383.220,10

25,23

| RESTOS A PAGAR INSCRITOS EM EXERCÍCIOS ANTERIORES DE DESPESAS CONSIDERADAS PARA CUMPRIMENTO DO LIMITE ⁸ | SALDO INICIAL (ac) | RP LIQUIDADOS (ad) | RP PAGOS (ae) | RP CANCELADOS (af) | SALDO FINAL (ag) = (ac) - (ae) - (af) |
|--|-----------------------|-----------------------|-------------------|-----------------------|--|
| 30- RESTOS A PAGAR DE DESPESAS COM MDE | 1.900.485,31 | 31.732,18 | 870.995,58 | - | 1.029.489,73 |
| 30.1 - Executadas com Recursos de Impostos e Transferências de Impostos | 210.963,06 | 23.392,18 | 71.072,22 | - | 139.890,84 |
| 30.2 - Executadas com Recursos do FUNDEB - Impostos | 1.609.146,08 | 8.340,00 | 799.923,36 | - | 809.222,72 |
| 30.3 - Executadas com Recursos do FUNDEB - Complementação da União (VAAT + VAAF + | 80.376,17 | - | - | - | 80.376,17 |

OUTRAS INFORMAÇÕES PARA CONTROLE

| RECEITAS ADICIONAIS PARA FINANCIAMENTO DO ENSINO | PREVISÃO ATUALIZADA (a) | RECEITAS REALIZADAS Até o Bimestre (b) |
|--|----------------------------|--|
| 31- TOTAL DAS RECEITAS ADICIONAIS PARA FINANCIAMENTO DO ENSINO | 2.499.500,00 | 2.012.197,46 |
| 31.1- RECEITA DE TRANSFERÊNCIAS DO FNDE (INCLUINDO RENDIMENTOS DE APLICAÇÃO FINANCEIRA) | 2.293.500,00 | 1.628.521,96 |
| 31.1.1- Salário-Educação | 1.340.000,00 | 1.110.117,62 |
| 31.1.2- PDDE | 1.500,00 | 9,56 |
| 31.1.3- PNAE | 551.000,00 | 365.839,98 |
| 31.1.4 - PNATE | 400.000,00 | 152.369,36 |
| 31.1.5- Outras Transferências do FNDE | 1.000,00 | 185,44 |
| 31.2- RECEITA DE TRANSFERÊNCIAS DE CONVÊNIOS | 206.000,00 | 383.675,50 |
| 31.3- RECEITA DE ROYALTIES DESTINADOS À EDUCAÇÃO | 362.000,00 | - |
| 31.4- RECEITA DE OPERAÇÕES DE CRÉDITO VINCULADAS À EDUCAÇÃO | - | - |
| 31.5- OUTRAS RECEITAS PARA FINANCIAMENTO DO ENSINO | - | - |

| OUTRAS DESPESAS COM EDUCAÇÃO (Por Subfunção) ⁶ | DOTAÇÃO ATUALIZADA (c) | DESPESAS EMPENHADAS Até o Bimestre (d) | DESPESAS LIQUIDADAS Até o Bimestre (e) | DESPESAS PAGAS Até o Bimestre (f) | INSCRITAS EM RESTOS A PAGAR NÃO PROCESSADOS (g) |
|--|---------------------------|--|--|---|---|
| 32- TOTAL DAS DESPESAS COM AÇÕES TÍPICAS DE MDE CUSTEADAS COM DEMAIS RECEITAS | 4.121.114,00 | 3.660.895,98 | 1.978.101,96 | 1.974.564,76 | - |
| 32.1- EDUCAÇÃO INFANTIL | 4.000,00 | - | - | - | - |
| 32.2- ENSINO FUNDAMENTAL | 2.119.614,00 | 1.960.177,33 | 1.166.250,50 | 1.166.250,50 | - |
| 32.3- ENSINO MÉDIO | - | - | - | - | - |
| 32.4- ENSINO SUPERIOR | - | - | - | - | - |
| 32.5- ENSINO PROFISSIONAL | - | - | - | - | - |
| 32.6- EDUCAÇÃO DE JOVENS E ADULTOS | 238.000,00 | 238.000,00 | 147.100,00 | 147.100,00 | - |
| 32.7- EDUCAÇÃO ESPECIAL | - | - | - | - | - |
| 32.8- OUTRAS | 1.759.500,00 | 1.462.718,65 | 664.751,46 | 661.214,26 | - |

| TOTAL GERAL DAS DESPESAS COM EDUCAÇÃO | DOTAÇÃO ATUALIZADA (c) | DESPESAS EMPENHADAS Até o Bimestre (d) | DESPESAS LIQUIDADAS Até o Bimestre (e) | DESPESAS PAGAS Até o Bimestre (f) | INSCRITAS EM RESTOS A PAGAR NÃO PROCESSADOS (g) |
|--|---------------------------|--|--|---|---|
| 33- TOTAL GERAL DAS DESPESAS COM EDUCAÇÃO (10 + 20 + 32) | 51.229.510,00 | 50.180.386,07 | 24.742.515,69 | 24.270.515,42 | - |
| 33.1- Despesas Correntes | 50.644.310,00 | 49.716.361,15 | 24.600.451,69 | 24.128.451,42 | - |
| 33.1.1- Pessoal Ativo | 40.101.798,19 | 39.751.905,12 | 19.669.452,14 | 19.200.989,07 | - |
| 33.1.2- Pessoal Inativo | 500,00 | - | - | - | - |
| 33.1.3-Transferências às instituições comunitárias, confessionais ou filantrópicas sem fins lucrativos | 1.500,00 | - | - | - | - |
| 33.1.4- Outras Despesas Correntes | 10.540.511,81 | 9.964.456,03 | 4.930.999,55 | 4.927.462,35 | - |
| 33.2- Despesas de Capital | 585.200,00 | 464.024,92 | 142.064,00 | 142.064,00 | - |

| | | | | | |
|---|------------|------------|------------|------------|---|
| 33.2.1- Transferências às instituições comunitárias, confessionais ou filantrópicas sem fins lucrativos | - | - | - | - | - |
| 33.2.2- Outras Despesas de Capital | 585.200,00 | 464.024,92 | 142.064,00 | 142.064,00 | - |

| CONTROLE DA DISPONIBILIDADE FINANCEIRA E CONCILIAÇÃO BANCÁRIA | FUNDEB (ah) | SALÁRIO EDUCAÇÃO (ai) |
|---|---------------------|--------------------------|
| 34- DISPONIBILIDADE FINANCEIRA EM 31 DE DEZEMBRO DE 2024 | 17.832,14 | 4.626,67 |
| 35- (+) INGRESSO DE RECURSOS ATÉ O BIMESTRE (orçamentário) | 22.442.387,03 | 1.110.117,62 |
| 36- (-) PAGAMENTOS EFETUADOS ATÉ O BIMESTRE (orçamentário e restos a pagar) | 21.371.067,84 | 669.751,30 |
| 37- (=) DISPONIBILIDADE FINANCEIRA ATÉ O BIMESTRE | 1.089.151,33 | 444.992,99 |
| 38- (+) AJUSTES POSITIVOS (RETENÇÕES E OUTROS VALORES EXTRAORÇAMENTÁRIOS) | - | 2.023,09 |
| 39- (-) AJUSTES NEGATIVOS (OUTROS VALORES EXTRAORÇAMENTÁRIOS) | 649.862,96 | |
| 40- (=) SALDO FINANCEIRO CONCILIADO (Saldo Bancário) | 439.288,37 | 447.016,08 |

FONTE: Sistema Contabilis, Unidade Responsável: Prefeitura de Santa Luzia do itanhi. Em 25/07/2025


 ADAUTO DANTAS DO AMOR CARDOSO
 PREFEITO


 JOSÉ VÁLMIR DOS PASSOS
 TÉCNICO EM CONTABILIDADE - CRC/SE 4.111



| RECEITAS RESULTANTES DE IMPOSTOS E TRANSFERÊNCIAS CONSTITUCIONAIS E LEGAIS | PREVISÃO INICIAL | PREVISÃO ATUALIZADA (a) | RECEITAS REALIZADAS | |
|--|----------------------|-------------------------|----------------------|---------------|
| | | | Até o Bimestre (b) | % (b/a) x 100 |
| RECEITA DE IMPOSTOS (I) | 6.984.267,00 | 6.984.267,00 | 3.453.345,65 | 49,44% |
| Receita Resultante do Imposto Predial e Territorial Urbano - IPTU | 4.000,00 | 4.000,00 | 0,00 | 0,00% |
| Receita Resultante do Imposto sobre Transmissão Inter Vivos - ITBI | 177.267,00 | 177.267,00 | 87.004,38 | 49,08% |
| Receita Resultante do Imposto sobre Serviços de Qualquer Natureza - ISS | 2.003.000,00 | 2.003.000,00 | 284.515,75 | 14,20% |
| Receita Resultante do Imposto sobre a Renda e Proventos de Qualquer Natureza Retido na Fonte - IRRF | 4.800.000,00 | 4.800.000,00 | 3.081.825,52 | 64,20% |
| RECEITA DE TRANSFERÊNCIAS CONSTITUCIONAIS E LEGAIS (II) | 34.803.000,00 | 34.803.000,00 | 17.883.717,57 | 51,38% |
| Cota-Parte FPM | 30.000.000,00 | 30.000.000,00 | 15.610.480,83 | 52,03% |
| Cota-Parte ITR | 20.000,00 | 20.000,00 | 1.647,65 | 8,23% |
| Cota-Parte IPVA | 280.000,00 | 280.000,00 | 158.912,15 | 56,75% |
| Cota-Parte ICMS | 4.500.000,00 | 4.500.000,00 | 2.108.339,22 | 46,85% |
| Cota-Parte IPI-Exportação | 3.000,00 | 3.000,00 | 4.337,72 | 144,59% |
| Outras Transferências ou Compensações Financeiras Provenientes de Impostos e Transferências Constitucionais | 0,00 | 0,00 | 0,00 | 0,00% |
| TOTAL DAS RECEITAS RESULTANTES DE IMPOSTOS E TRANSFERÊNCIAS CONSTITUCIONAIS E LEGAIS - (III) = (I) + (II) | 41.787.267,00 | 41.787.267,00 | 21.337.063,22 | 51,06% |

| DESPESAS COM AÇÕES E SERVIÇOS PÚBLICOS DE SAÚDE (ASPS) – POR SUBFUNÇÃO E CATEGORIA ECONÔMICA | DOTAÇÃO INICIAL | DOTAÇÃO ATUALIZADA (c) | DESPESAS EMPENHADAS | | DESPESAS LIQUIDADAS | | DESPESAS PAGAS | | Inscritas em RP não Processados (g) |
|--|---------------------|------------------------|---------------------|---------------|---------------------|---------------|---------------------|--------------|-------------------------------------|
| | | | Até o bimestre (d) | % (d/c) | Até o bimestre (e) | % (e/c) | Até o bimestre (f) | % (f/c) | |
| ATENÇÃO BÁSICA (IV) | 2.862.080,00 | 2.789.700,00 | 2.646.627,80 | 94,87% | 1.218.240,11 | 43,66% | 1.218.240,11 | 43,66 | 0,00 |
| Despesas Correntes | 2.861.080,00 | 2.788.700,00 | 2.646.627,80 | 94,90% | 1.218.240,11 | 43,68% | 1.218.240,11 | 43,68 | 0,00 |
| Despesas de Capital | 1.000,00 | 1.000,00 | 0,00 | 0,00% | 0,00 | 0,00% | 0,00 | 0,00 | 0,00 |
| ASSISTÊNCIA HOSPITALAR E AMBULATORIAL (V) | 0,00 | 0,00 | 0,00 | 0,00% | 0,00 | 0,00% | 0,00 | 0,00 | 0,00 |
| Despesas Correntes | 0,00 | 0,00 | 0,00 | 0,00% | 0,00 | 0,00% | 0,00 | 0,00 | 0,00 |
| Despesas de Capital | 0,00 | 0,00 | 0,00 | 0,00% | 0,00 | 0,00% | 0,00 | 0,00 | 0,00 |
| SUPORTE PROFILÁTICO E TERAPÊUTICO (VI) | 1.000,00 | 26.000,00 | 25.185,10 | 96,86% | 24.635,20 | 94,75% | 24.635,20 | 94,75 | 0,00 |
| Despesas Correntes | 1.000,00 | 26.000,00 | 25.185,10 | 96,86% | 24.635,20 | 94,75% | 24.635,20 | 94,75 | 0,00 |
| Despesas de Capital | 0,00 | 0,00 | 0,00 | 0,00% | 0,00 | 0,00% | 0,00 | 0,00 | 0,00 |
| VIGILÂNCIA SANITÁRIA (VII) | 6.000,00 | 7.262,00 | 1.077,44 | 14,83% | 1.077,37 | 14,83% | 872,95 | 12,02 | 0,00 |
| Despesas Correntes | 5.000,00 | 6.262,00 | 1.077,44 | 17,20% | 1.077,37 | 17,20% | 872,95 | 13,94 | 0,00 |
| Despesas de Capital | 1.000,00 | 1.000,00 | 0,00 | 0,00% | 0,00 | 0,00% | 0,00 | 0,00 | 0,00 |
| VIGILÂNCIA EPIDEMIOLÓGICA (VIII) | 514.460,00 | 200.100,00 | 153.014,40 | 76,46% | 75.839,28 | 37,90% | 75.839,28 | 37,90 | 0,00 |
| Despesas Correntes | 513.460,00 | 199.100,00 | 153.014,40 | 76,85% | 75.839,28 | 38,09% | 75.839,28 | 38,09 | 0,00 |
| Despesas de Capital | 1.000,00 | 1.000,00 | 0,00 | 0,00% | 0,00 | 0,00% | 0,00 | 0,00 | 0,00 |
| ALIMENTAÇÃO E NUTRIÇÃO (IX) | 0,00 | 0,00 | 0,00 | 0,00% | 0,00 | 0,00% | 0,00 | 0,00 | 0,00 |
| Despesas Correntes | 0,00 | 0,00 | 0,00 | 0,00% | 0,00 | 0,00% | 0,00 | 0,00 | 0,00 |
| Despesas de Capital | 0,00 | 0,00 | 0,00 | 0,00% | 0,00 | 0,00% | 0,00 | 0,00 | 0,00 |
| OUTRAS SUBFUNÇÕES (X) | 4.557.870,00 | 5.334.088,00 | 5.064.145,58 | 94,93% | 2.469.830,45 | 46,30% | 2.156.104,08 | 40,42 | 0,00 |
| Despesas Correntes | 4.554.370,00 | 5.330.588,00 | 5.064.145,58 | 95,00% | 2.469.830,45 | 46,33% | 2.156.104,08 | 40,44 | 0,00 |
| Despesas de Capital | 3.500,00 | 3.500,00 | 0,00 | 0,00% | 0,00 | 0,00% | 0,00 | 0,00 | 0,00 |
| TOTAL (XI) = (IV + V + VI + VII + VIII + IX + X) | 7.941.410,00 | 8.357.150,00 | 7.890.050,32 | 94,41% | 3.789.622,41 | 45,34% | 3.475.691,62 | 41,58 | 0,00 |



| APURAÇÃO DO CUMPRIMENTO DO LIMITE MÍNIMO PARA APLICAÇÃO EM ASPS | DESPESAS EMPENHADAS (d) | DESPESAS LIQUIDADAS (e) | DESPESAS PAGAS (f) |
|--|----------------------------|----------------------------|-----------------------|
| Total das Despesas com ASPS (XII) = (XI) | 7.890.050,32 | 3.789.622,41 | 3.475.691,62 |
| (-) Restos a Pagar Não Processados Inscritos Indevidamente no Exercício sem Disponibilidade Financeira (XIII) | 0,00 | 0,00 | 0,00 |
| (-) Despesas Custeadas com Recursos Vinculados à Parcela do Percentual Mínimo que não foi Aplicada em Exercícios Anteriores (XIV) | 0,00 | 0,00 | 0,00 |
| (-) Despesas Custeadas com Disponibilidade de Caixa Vinculada aos Restos a Pagar Cancelados (XV) | 0,00 | 0,00 | 0,00 |
| (=) VALOR APLICADO EM ASPS (XVI) = (XII - XIII - XIV - XV) | 7.890.050,32 | 3.789.622,41 | 3.475.691,62 |
| Despesa Mínima a ser Aplicada em ASPS (XVII) = (III) x 15% (LC 141/2012) | 0,00 | 3.200.559,48 | 0,00 |
| Despesa Mínima a ser Aplicada em ASPS (XVII) = (III) x 15% (Lei Orgânica Municipal) | 0,00 | 3.200.559,48 | 0,00 |
| Diferença entre o Valor Aplicado e a Despesa Mínima a ser Aplicada (XVIII) = (XVI (d ou e) - XVII) | 4.689.490,84 | 589.062,93 | 0,00 |
| Limite não Cumprido (XIX) = (XVIII) | | | 0,00 |
| PERCENTUAL DA RECEITA DE IMPOSTOS E TRANSFERÊNCIAS CONSTITUCIONAIS E LEGAIS APLICADO EM ASPS (XVI / III)*100 (mínimo de 15% conforme LC nº 141/2012 ou % da Lei Orgânica Municipal) | 36,97 | 17,76 | 16,28 |

| CONTROLE DO VALOR REFERENTE AO PERCENTUAL MÍNIMO NÃO CUMPRIDO EM EXERCÍCIOS ANTERIORES PARA FINS DE APLICAÇÃO DOS RECURSOS VINCULADOS CONFORME ARTIGOS 25 E 26 DA LC 141/2012 | LIMITE NÃO CUMPRIDO | | | | |
|---|---------------------------------------|---|------------------------|----------------|-------------------------------|
| | Saldo Inicial (no exercício atual) | Despesas Custeadas no Exercício de Referência | | | Saldo Final (não aplicado) |
| | | DESPESAS EMPENHADAS | DESPESAS LIQUIDADAS | DESPESAS PAGAS | |
| | (h) | (i) | (j) | (k) | (l) = (h - (i ou j)) |
| Diferença de limite não cumprido em 2025 | 0,00 | 0,00 | 0,00 | 0,00 | 0,00 |
| Diferença de limite não cumprido em 2024 | 0,00 | 0,00 | 0,00 | 0,00 | 0,00 |
| Diferença de limite não cumprido em Exercícios Anteriores | 0,00 | 0,00 | 0,00 | 0,00 | 0,00 |
| TOTAL DA DIFERENÇA DE LIMITE NÃO CUMPRIDO EM EXERCÍCIOS ANTERIORES (XX) | 0,00 | 0,00 | 0,00 | 0,00 | 0,00 |

| EXECUÇÃO DE RESTOS A PAGAR | | | | | | | | | |
|--|--|--|--|--|---|--------------------------|----------------------------|---|---|
| EXERCÍCIO DO EMPENHO | Valor Mínimo para aplicação em ASPS (m) | Valor aplicado em ASPS no exercício (n) | Valor aplicado além do limite mínimo (o) = (n - m), se < 0, então (o) = 0 | RPNP Inscritos Indevidamente no Exercício sem Disponibilidade Financeira q = (XIII d) | Valor inscrito em RP considerado no Limite (r) = (p - (o + q)) se < 0, então (r) = (0) | Total de RP pagos (s) | Total de RP a pagar (t) | Total de RP cancelados ou prescritos (u) | Diferença entre o valor aplicado além do limite e o total de RP cancelados (v) = ((o + q) - u) |
| Empenhos de 2025 | 3.200.559,48 | 3.789.622,41 | 0,00 | 0,00 | 0,00 | 0,00 | 0,00 | 0,00 | 0,00 |
| Empenhos de 2024 | 0,00 | 0,00 | 0,00 | 0,00 | 477.993,52 | 422.787,96 | 55.205,56 | 0,00 | 477.993,52 |
| Empenhos de 2023 | 0,00 | 0,00 | 0,00 | 0,00 | 735.000,14 | 0,00 | 735.000,14 | 0,00 | 735.000,14 |
| Empenhos de 2022 | 0,00 | 0,00 | 0,00 | 0,00 | 27.807,95 | 0,00 | 27.807,95 | 0,00 | 27.807,95 |
| Empenhos de 2021 | 0,00 | 0,00 | 0,00 | 0,00 | 25.605,39 | 0,00 | 25.605,39 | 0,00 | 25.605,39 |
| TOTAL DOS RESTOS A PAGAR CANCELADOS OU PRESCRITOS ATÉ O FINAL DO EXERCÍCIO ATUAL QUE AFETARAM O CUMPRIMENTO DO LIMITE (XXI) | | | | | | | | | 0,00 |
| TOTAL DOS RESTOS A PAGAR CANCELADOS OU PRESCRITOS ATÉ O FINAL DO EXERCÍCIO ANTERIOR QUE AFETARAM O CUMPRIMENTO DO LIMITE (XXII) | | | | | | | | | 0,00 |
| TOTAL DOS RESTOS A PAGAR CANCELADOS OU PRESCRITOS NO EXERCÍCIO ATUAL QUE AFETARAM O CUMPRIMENTO DO LIMITE (XXIII) = (XXI - XXII) (Artigo 24 § 1º e 2º da LC 141/2012) | | | | | | | | | 0,00 |



| CONTROLE DE RESTOS A PAGAR CANCELADOS OU PRESCRITOS CONSIDERADOS PARA FINS DE APLICAÇÃO DA DISPONIBILIDADE DE CAIXA CONFORME ARTIGO 24§ 1º e 2º DA LC 141/2012 | RESTOS A PAGAR CANCELADOS OU PRESCRITOS | | | | |
|--|---|---|---------------------|----------------|-------------------------------|
| | Saldo Inicial | Despesas Custeadas no Exercício de Referência | | | Saldo Final (não aplicado) |
| | | DESPESAS EMPENHADAS | DESPESAS LIQUIDADAS | DESPESAS PAGAS | |
| | (w) | (x) | (y) | (z) | (aa) = (w - (x ou y)) |
| Restos a pagar cancelados ou prescritos em 2025 a serem compensados (XXIV) | 0,00 | 0,00 | 0,00 | 0,00 | 0,00 |
| Restos a pagar cancelados ou prescritos em 2024 a serem compensados (XXV) | 0,00 | 0,00 | 0,00 | 0,00 | 0,00 |
| Restos a pagar cancelados ou prescritos em exercícios anteriores a serem compensados (XXVI) | 0,00 | 0,00 | 0,00 | 0,00 | 0,00 |
| TOTAL DE RESTOS A PAGAR CANCELADOS OU PRESCRITOS A COMPENSAR (XXVII) | 0,00 | 0,00 | 0,00 | 0,00 | 0,00 |


| RECEITAS ADICIONAIS PARA O FINANCIAMENTO DA SAÚDE NÃO COMPUTADAS NO CÁLCULO DO MÍNIMO | PREVISÃO INICIAL | PREVISÃO ATUALIZADA (a) | RECEITAS REALIZADAS | |
|---|---------------------|----------------------------|-----------------------|------------------|
| | | | Até o Bimestre (b) | % (b/a) x 100 |
| RECEITAS DE TRANSFERÊNCIAS PARA A SAÚDE (XXVIII) | 8.995.540,00 | 8.995.540,00 | 3.073.379,79 | 34,16 |
| Provenientes da União | 8.986.040,00 | 8.986.040,00 | 3.065.168,45 | 34,11 |
| Provenientes dos Estados | 9.500,00 | 9.500,00 | 8.211,34 | 86,43 |
| Proveniente de outros Municípios | 0,00 | 0,00 | 0,00 | 0,00 |
| RECEITA DE OPERAÇÕES DE CRÉDITO INTERNAS E EXTERNAS VINCULADAS A SAÚDE (XXIX) | 0,00 | 0,00 | 0,00 | 0,00 |
| OUTRAS RECEITAS (XXX) | 0,00 | 0,00 | 0,00 | 0,00 |

| DESPESAS COM SAUDE POR SUBFUNÇÕES E CATEGORIA ECONÔMICA NÃO COMPUTADAS NO CÁLCULO DO MÍNIMO | DOTAÇÃO INICIAL | DOTAÇÃO ATUALIZADA (c) | DESPESAS EMPENHADAS | | DESPESAS LIQUIDADAS | | DESPESAS PAGAS | | Inscritas em RP não Processados (g) |
|---|---------------------|---------------------------|---------------------|---------------|---------------------|---------------|---------------------|---------------|--|
| | | | Até o bimestre (d) | % (d/c) | Até o bimestre (e) | % (e/c) | Até o bimestre (f) | % (f/c) | |
| ATENÇÃO BÁSICA (XXXII) | 8.411.900,00 | 7.791.900,00 | 7.558.698,06 | 97,00% | 3.769.633,74 | 48,37% | 3.690.255,13 | 47,36% | 0,00 |
| Despesas Correntes | 8.275.400,00 | 7.705.400,00 | 7.558.698,06 | 98,09% | 3.769.633,74 | 48,92% | 3.690.255,13 | 47,89% | 0,00 |
| Despesas de Capital | 136.500,00 | 86.500,00 | 0,00 | 0,00% | 0,00 | 0,00% | 0,00 | 0,00% | 0,00 |
| ASSISTÊNCIA HOSPITALAR E AMBULATORIAL (XXXIII) | 17.000,00 | 17.000,00 | 0,00 | 0,00% | 0,00 | 0,00% | 0,00 | 0,00% | 0,00 |
| Despesas Correntes | 16.500,00 | 16.500,00 | 0,00 | 0,00% | 0,00 | 0,00% | 0,00 | 0,00% | 0,00 |
| Despesas de Capital | 500,00 | 500,00 | 0,00 | 0,00% | 0,00 | 0,00% | 0,00 | 0,00% | 0,00 |
| SUPORTE PROFILÁTICO E TERAPÊUTICO (XXXIV) | 202.500,00 | 179.000,00 | 70.181,00 | 39,20% | 35.514,80 | 19,84% | 33.538,80 | 18,73% | 0,00 |
| Despesas Correntes | 192.500,00 | 169.000,00 | 70.181,00 | 41,52% | 35.514,80 | 21,01% | 33.538,80 | 19,84% | 0,00 |
| Despesas de Capital | 10.000,00 | 10.000,00 | 0,00 | 0,00% | 0,00 | 0,00% | 0,00 | 0,00% | 0,00 |
| VIGILÂNCIA SANITÁRIA (XXXV) | 16.500,00 | 16.500,00 | 0,00 | 0,00% | 0,00 | 0,00% | 0,00 | 0,00% | 0,00 |
| Despesas Correntes | 15.000,00 | 15.000,00 | 0,00 | 0,00% | 0,00 | 0,00% | 0,00 | 0,00% | 0,00 |
| Despesas de Capital | 1.500,00 | 1.500,00 | 0,00 | 0,00% | 0,00 | 0,00% | 0,00 | 0,00% | 0,00 |
| VIGILÂNCIA EPIDEMIOLÓGICA (XXXVI) | 455.240,00 | 374.500,00 | 367.000,00 | 97,99% | 167.574,05 | 44,74% | 167.574,05 | 44,74% | 0,00 |
| Despesas Correntes | 452.740,00 | 372.000,00 | 367.000,00 | 98,65% | 167.574,05 | 45,04% | 167.574,05 | 45,04% | 0,00 |



| | | | | | | | | | |
|--|---------------------|---------------------|---------------------|---------------|---------------------|---------------|---------------------|---------------|-------------|
| Despesas de Capital | 2.500,00 | 2.500,00 | 0,00 | 0,00% | 0,00 | 0,00% | 0,00 | 0,00% | 0,00 |
| ALIMENTAÇÃO E NUTRIÇÃO (XXXVII) | 0,00 | 0,00 | 0,00 | 0,00% | 0,00 | 0,00% | 0,00 | 0,00% | 0,00 |
| Despesas Correntes | 0,00 | 0,00 | 0,00 | 0,00% | 0,00 | 0,00% | 0,00 | 0,00% | 0,00 |
| Despesas de Capital | 0,00 | 0,00 | 0,00 | 0,00% | 0,00 | 0,00% | 0,00 | 0,00% | 0,00 |
| OUTRAS SUBFUNÇÕES (XXXVIII) | 184.900,00 | 487.900,00 | 369.163,37 | 75,66% | 230.223,56 | 47,18% | 230.223,56 | 47,18% | 0,00 |
| Despesas Correntes | 162.900,00 | 465.900,00 | 369.163,37 | 79,23% | 230.223,56 | 49,41% | 230.223,56 | 49,41% | 0,00 |
| Despesas de Capital | 22.000,00 | 22.000,00 | 0,00 | 0,00% | 0,00 | 0,00% | 0,00 | 0,00% | 0,00 |
| TOTAL DAS DESPESAS NÃO COMPUTADAS NO CÁLCULO DO MÍNIMO (XXXIX) = (XXXII + XXXIII + XXXIV + XXXV + XXXVI + XXXVII + XXXVIII) | 9.288.040,00 | 8.866.800,00 | 8.365.042,43 | 94,34% | 4.202.946,15 | 47,40% | 4.121.591,54 | 46,48% | 0,00 |

| DESPESAS TOTAIS COM SAÚDE | DOTAÇÃO INICIAL | DOTAÇÃO ATUALIZADA (c) | DESPESAS EMPENHADAS | | DESPESAS LIQUIDADAS | | DESPESAS PAGAS | | Inscritas em RP não Processados (g) |
|--|----------------------|------------------------|----------------------|---------------|---------------------|---------------|---------------------|---------------|-------------------------------------|
| | | | Até o bimestre (d) | % (d/c) | Até o bimestre (e) | % (e/c) | Até o bimestre (f) | % (f/c) | |
| ATENÇÃO BÁSICA (XL) = (IV + XXXII) | 11.273.980,00 | 10.581.600,00 | 10.205.325,86 | 96,44% | 4.987.873,85 | 47,13% | 4.908.495,24 | 46,38% | 0,00 |
| ASSISTÊNCIA HOSPITALAR E AMBULATORIAL (XLI) = (V + XXXIII) | 17.000,00 | 17.000,00 | 0,00 | 0,00% | 0,00 | 0,00% | 0,00 | 0,00% | 0,00 |
| SUPORTE PROFILÁTICO E TERAPÊUTICO (XLII) = (VI + XXXIV) | 203.500,00 | 205.000,00 | 95.366,10 | 46,52% | 60.150,00 | 29,34% | 58.174,00 | 28,37% | 0,00 |
| VIGILÂNCIA SANITÁRIA (XLIII) = (VII + XXXV) | 22.500,00 | 23.762,00 | 1.077,44 | 4,53% | 1.077,37 | 4,53% | 872,95 | 3,67% | 0,00 |
| VIGILÂNCIA EPIDEMIOLÓGICA (XLIV) = (VIII + XXXVI) | 969.700,00 | 574.600,00 | 520.014,40 | 90,50% | 243.413,33 | 42,36% | 243.413,33 | 42,36% | 0,00 |
| ALIMENTAÇÃO E NUTRIÇÃO (XLV) = (XIX + XXXVII) | 0,00 | 0,00 | 0,00 | 0,00% | 0,00 | 0,00% | 0,00 | 0,00% | 0,00 |
| OUTRAS SUBFUNÇÕES (XLVI) = (X + XXXVIII) | 4.742.770,00 | 5.821.988,00 | 5.433.308,95 | 93,32% | 2.700.054,01 | 46,37% | 2.386.327,64 | 40,98% | 0,00 |
| TOTAL DAS DESPESAS COM SAÚDE (XLVII) = (XI + XXXIX) | 17.229.450,00 | 17.223.950,00 | 16.255.092,75 | 94,37% | 7.992.568,56 | 46,40% | 7.597.283,16 | 44,10% | 0,00 |



 ADAUTO DANTAS DO AMOR CARDOSO
 PREFEITO


 JOSÉ VALMIR DOS PASSOS
 TÉCNICO EM CONTABILIDADE - CRC/SE 4.111



| IMPACTOS DAS CONTRATAÇÕES DE PPP | SALDO TOTAL EM 31 DE DEZEMBRO DO EXERCÍCIO ANTERIOR (a) | REGISTROS EFETUADOS EM 2025 | |
|--|--|-----------------------------|---------------------------|
| | | No bimestre | Até o bimestre (b) |
| TOTAL DE ATIVOS | | | |
| Ativos Constituídos pela SPE | | | |
| TOTAL DE PASSIVOS (I) | | | |
| Obrigações decorrentes de Ativos Constituídos pela SPE | | | |
| Provisões de PPP | | | |
| Outros Passivos | | | |
| ATOS POTENCIAIS PASSIVOS | | | |
| Obrigações Contratuais | | | |
| Riscos Não Provisionados | | | |
| Garantias Concedidas | | | |
| Outros Passivos Contingentes | | | |

| DESPESAS DE PPP | EXERCÍCIO ANTERIOR | EXERCÍCIO CORRENTE (EC) | EC + 1 | EC + 2 | EC + 3 | EC + 4 | EC + 5 | EC + 6 | EC + 7 | EC + 8 | EC + 9 |
|---|--------------------|-------------------------|--------|--------|--------|--------|--------|--------|--------|--------|--------|
| Do Ente Federado (IV) | | | | | | | | | | | |
| Das Estatais Não-Dependentes | | | | | | | | | | | |
| TOTAL DAS DESPESAS | | | | | | | | | | | |
| RECEITA CORRENTE LÍQUIDA (RCL) (V) | 91.725.370,49 | 106.820.732,89 | | | | | | | | | |
| TOTAL DAS DESPESAS / RCL (%) (VI) = (IV)/(V) | | | | | | | | | | | |
| Nota: | | | | | | | | | | | |


 ADAUTO DANTAS DO AMOR CARDOSO
 PREFEITO


 JOSÉ VALMIR DOS PASSOS
 TÉCNICO EM CONTABILIDADE - CRC/SE 4.111



| BALANÇO ORÇAMENTÁRIO | Até o Bimestre |
|---|-----------------------|
| RECEITAS | |
| Previsão Inicial | 103.000.000,00 |
| Previsão Atualizada | 103.000.000,00 |
| Receitas Realizadas | 59.275.506,02 |
| Déficit Orçamentário | |
| Saldos de Exercícios Anteriores (Utilizados para Créditos Adicionais) | 4.470.400,00 |
| DESPESAS | |
| Dotação Inicial | 103.000.000,00 |
| Créditos Adicionais | 6.550.000,00 |
| Dotação Atualizada | 109.550.000,00 |
| Despesas Empenhadas | 105.793.128,71 |
| Despesas Liquidadas | 57.753.378,29 |
| Despesas Pagas | 56.140.313,15 |
| Superávit Orçamentário | 1.522.127,73 |
| DESPESAS POR FUNÇÃO/SUBFUNÇÃO | Até o Bimestre |
| Despesas Empenhadas | 105.793.128,71 |
| Despesas Liquidadas | 57.753.378,29 |
| RECEITA CORRENTE LÍQUIDA - RCL | Até o Bimestre |
| Receita Corrente Líquida | 106.820.732,92 |
| Receita Corrente Líquida Ajustada para Cálculo dos Limites de Endividamento | 106.820.732,92 |
| Receita Corrente Líquida Ajustada para Cálculo dos Limites da Despesa com Pessoal | 105.374.304,92 |
| RECEITAS E DESPESAS DOS REGIMES DE PREVIDÊNCIA | Até o Bimestre |
| Fundo em Capitalização (PLANO PREVIDENCIÁRIO) | 0,00 |
| Receitas Previdenciárias Realizadas | 0,00 |
| Despesas Previdenciárias Empenhadas | 0,00 |
| Despesas Previdenciárias Liquidadas | 0,00 |
| Resultado Previdenciário | 0,00 |
| Fundo em Repartição (PLANO FINANCEIRO) | 0,00 |
| Receitas Previdenciárias Realizadas | 0,00 |
| Despesas Previdenciárias Empenhadas | 0,00 |
| Despesas Previdenciárias Liquidadas | 0,00 |
| Resultado Previdenciário | 0,00 |

| RESULTADOS NOMINAL E PRIMÁRIO | Meta Fixada no Anexo de Metas Fiscais da LDO (a) | Resultado Apurado Até o Bimestre (b) | % em Relação à Meta (b/a) |
|--|---|---|----------------------------------|
| Resultado Primário (Sem RPPS) - Acima da Linha | 3.427,00 | 781.996,51 | 228,18 |
| Resultado Nominal (Sem RPPS) - Abaixo da Linha | 1.393,00 | 3.991.098,94 | 28,65 |

| RESTOS A PAGAR A PAGAR POR PODER E MINISTÉRIO PÚBLICO | Inscrição | Cancelamento Até o Bimestre | Pagamento Até o Bimestre | Saldo a Pagar |
|--|---------------------|------------------------------------|---------------------------------|----------------------|
| RESTOS A PAGAR PROCESSADOS | 3.799.100,00 | 0,00 | 2.170.023,80 | 1.629.076,20 |
| Poder Executivo | 3.799.100,00 | 0,00 | 2.170.023,80 | 1.629.076,20 |
| Poder Legislativo | 0,00 | 0,00 | 0,00 | 0,00 |
| RESTOS A PAGAR NÃO-PROCESSADOS | 3.005.727,40 | 0,00 | 654.555,75 | 2.351.171,65 |
| Poder Executivo | 3.005.727,40 | 0,00 | 654.555,75 | 2.351.171,65 |
| Poder Legislativo | 0,00 | 0,00 | 0,00 | 0,00 |
| TOTAL | 6.804.827,40 | 0,00 | 2.824.579,55 | 3.980.247,85 |


| DESPESAS COM MANUTENÇÃO E DESENVOLVIMENTO DO ENSINO | Valor Apurado Até o Bimestre | Limites Constitucionais Anuais | |
|--|-------------------------------------|--|----------------------------------|
| | | % Mínimo a Aplicar no Exercício | % Aplicado Até o Bimestre |
| Mínimo Anual de 25% das Receitas de Impostos na Manutenção e Desenvolvimento do Ensino | 5.383.220,10 | 25,00 | 25,23 |
| Mínimo Anual de 70% do FUNDEB na Remuneração dos Profissionais da Educação Básica | 18.244.573,74 | 70,00 | 84,08 |
| Percentual de 50% da Complementação da União ao FUNDEB (VAAT) na Educação Infantil | 1.149.021,57 | 50,00 | 37,88 |
| Mínimo de 15% da Complementação da União ao FUNDEB (VAAT) em Despesas de Capital | 137.574,00 | 15,00 | 4,53 |

| RECEITAS DE OPERAÇÕES DE CRÉDITO E DESPESAS DE CAPITAL | Valor Apurado Até o Bimestre | Saldo não realizado |
|---|-------------------------------------|----------------------------|
| Receita de Operação de Crédito | 0,00 | 0,00 |
| Despesa de Capital Líquida | 5.961.577,13 | 336.001,87 |

| PROJEÇÃO ATUARIAL DOS REGIMES DE PREVIDÊNCIA | Exercício | 10º Exercício | 20º Exercício | 35º Exercício |
|---|------------------|----------------------|----------------------|----------------------|
| Plano Previdenciário | | | | |
| Receitas Previdenciárias | | | | |
| Despesas Previdenciárias | | | | |
| Resultado Previdenciário | | | | |
| Plano Financeiro | | | | |
| Receitas Previdenciárias | | | | |
| Despesas Previdenciárias | | | | |
| Resultado Previdenciário | | | | |

| RECEITA DA ALIENAÇÃO DE ATIVOS E APLICAÇÃO DOS RECURSOS | Valor Apurado Até o Bimestre | Saldo não realizado |
|--|-------------------------------------|----------------------------|
| Receita de Capital Resultante da Alienação de Ativos | 0,00 | 500,00 |
| Aplicação dos Recursos da Alienação de Ativos | 0,00 | 500,00 |

| DESPESAS COM AÇÕES E SERVIÇOS PÚBLICOS DE SAÚDE | Valor Apurado Até o Bimestre | Limites Constitucionais Anuais | |
|--|------------------------------|-------------------------------------|---------------------------|
| | | % Mínimo a Aplicar no Exercício | % Aplicado Até o Bimestre |
| Despesas Próprias com Ações e Serviços Públicos de Saúde | 3.789.622,41 | 15,00 | 17,56 |
| DESPESAS DE CARÁTER CONTINUADO DERIVADAS DE PPP | | Valor Apurado no Exercício Corrente | |
| Total das Despesas / RCL (%) | | 0,00 | |


 ADAUTO DANTAS DO AMOR CARDOSO
 PREFEITO


 JOSÉ VALMIR DOS PASSOS
 TÉCNICO EM CONTABILIDADE - CRC/SE 4.111