



PREFEITURA MUNICIPAL DE CRISTINAPOLIS
 PC DA BANDEIRA, 81, CENTRO
 CEP: 49.270-000
 CNPJ: 13.096.029/0001-60

RELATÓRIO RESUMIDO DA EXECUÇÃO ORÇAMENTÁRIA
BALANÇO ORÇAMENTÁRIO
 ORÇAMENTO FISCAL E DA SEGURIDADE SOCIAL
5º BIMESTRE DE 2024

RREO - Anexo 1 (LRF, Art. 52, inciso I, alíneas "a" e "b" do inciso II e §1º)

Em Reais

RECEITAS	PREVISÃO INICIAL	PREVISÃO ATUALIZADA (A)	RECEITAS REALIZADAS				SALDO (A-C)
			No Bimestre (B)	% (B/A)	Até o Bimestre (C)	% (C/A)	
RECEITAS (EXCETO INTRA-ORÇAMENTÁRIAS) (I)	174.000.000,00	174.000.000,00	14.434.447,56	8,30 %	82.851.535,36	47,62 %	91.148.464,64
RECEITAS CORRENTES	143.267.400,00	143.267.400,00	14.294.447,56	9,98 %	80.999.160,36	56,54 %	62.268.239,64
IMPOSTOS, TAXAS E CONTRIBUIÇÕES DE MELHORIA	4.759.000,00	4.759.000,00	320.707,78	6,74 %	4.310.886,41	90,58 %	448.113,59
IMPOSTOS	4.456.000,00	4.456.000,00	267.003,83	5,99 %	3.911.312,02	87,78 %	544.687,98
TAXAS	303.000,00	303.000,00	53.703,95	17,72 %	399.574,39	131,87 %	-96.574,39
RECEITA DE CONTRIBUIÇÕES	18.000,00	18.000,00	17.428,99	96,83 %	170.712,26	948,40 %	-152.712,26
CONTRIBUIÇÃO PARA O CUSTEIO DO SERVIÇO DE ILUMINAÇÃO PÚBLICA	18.000,00	18.000,00	17.428,99	96,83 %	170.712,26	948,40 %	-152.712,26
RECEITA PATRIMONIAL	1.528.395,00	1.528.395,00	166.655,89	10,90 %	1.106.805,21	72,42 %	421.589,79
RECEITAS DE VALORES MOBILIARIOS	1.528.395,00	1.528.395,00	166.655,89	10,90 %	1.106.805,21	72,42 %	421.589,79
RECEITA DE SERVIÇOS	3.000,00	3.000,00	0,00	0,00 %	0,00	0,00 %	3.000,00
SERVIÇOS ADMINISTRATIVOS E COMERCIAIS GERAIS	2.000,00	2.000,00	0,00	0,00 %	0,00	0,00 %	2.000,00
OUTROS SERVIÇOS	1.000,00	1.000,00	0,00	0,00 %	0,00	0,00 %	1.000,00
TRANSFERENCIAS CORRENTES	136.763.475,00	136.763.475,00	13.485.999,34	9,86 %	75.044.449,30	54,87 %	61.719.025,70
TRANSFERÊNCIAS DA UNIÃO E DE SUAS ENTIDADES	71.484.832,00	71.484.832,00	6.872.800,99	9,61 %	40.318.633,58	56,40 %	31.166.198,42
TRANSF. DOS ESTADOS E DO DISTRITO FEDERAL E DE SUAS ENTIDADES	23.220.900,00	23.220.900,00	2.000.309,54	8,61 %	9.576.432,31	41,24 %	13.644.467,69
TRANSF. DOS MUNICÍPIOS E SUAS ENTIDADES	100.000,00	100.000,00	22.400,00	22,40 %	94.000,00	94,00 %	6.000,00
TRANSF. DE OUTRAS INSTITUIÇÕES PÚBLICAS	41.957.743,00	41.957.743,00	4.590.488,81	10,94 %	25.055.383,41	59,72 %	16.902.359,59
OUTRAS RECEITAS CORRENTES	195.530,00	195.530,00	303.655,56	155,30 %	366.307,18	187,34 %	-170.777,18
INDENIZAÇÕES, RESTITUIÇÕES E RESSARCIMENTOS	195.530,00	195.530,00	303.655,56	155,30 %	366.307,18	187,34 %	-170.777,18
RECEITAS DE CAPITAL	30.732.600,00	30.732.600,00	140.000,00	0,46 %	1.852.375,00	6,03 %	28.880.225,00
ALIENACAO DE BENS	60.000,00	60.000,00	0,00	0,00 %	0,00	0,00 %	60.000,00
ALIENACAO DE BENS MOVEIS	50.000,00	50.000,00	0,00	0,00 %	0,00	0,00 %	50.000,00



PREFEITURA MUNICIPAL DE CRISTINAPOLIS
 PC DA BANDEIRA, 81, CENTRO
 CEP: 49.270-000
 CNPJ: 13.096.029/0001-60

RELATÓRIO RESUMIDO DA EXECUÇÃO ORÇAMENTÁRIA
BALANÇO ORÇAMENTÁRIO
 ORÇAMENTO FISCAL E DA SEGURIDADE SOCIAL
5º BIMESTRE DE 2024

RREO - Anexo 1 (LRF, Art. 52, inciso I, alíneas "a" e "b" do inciso II e §1º)

Em Reais

RECEITAS	PREVISÃO INICIAL	PREVISÃO ATUALIZADA (A)	RECEITAS REALIZADAS				SALDO (A-C)
			No Bimestre (B)	% (B/A)	Até o Bimestre (C)	% (C/A)	
ALIENACAO DE BENS IMOVEIS	10.000,00	10.000,00	0,00	0,00 %	0,00	0,00 %	10.000,00
TRANSFERENCIAS DE CAPITAL	30.672.600,00	30.672.600,00	140.000,00	0,46 %	1.852.375,00	6,04 %	28.820.225,00
TRANSFERÊNCIAS DA UNIÃO E DE SUAS ENTIDADES	14.369.000,00	14.369.000,00	0,00	0,00 %	1.712.375,00	11,92 %	12.656.625,00
TRANSFERENCIA INTERGOVERNAMENTAIS	16.303.600,00	16.303.600,00	140.000,00	0,86 %	140.000,00	0,86 %	16.163.600,00
RECEITAS (INTRA-ORÇAMENTÁRIAS) (II)	0,00	0,00	0,00	0,00 %	0,00	0,00 %	0,00
SUBTOTAL DAS RECEITAS (III) = (I + II)	174.000.000,00	174.000.000,00	14.434.447,56	8,30 %	82.851.535,36	47,62 %	91.148.464,64
OPERAÇÕES DE CRÉDITO / REFINANCIAMENTO (IV)	0,00	0,00	0,00	0,00 %	0,00	0,00 %	0,00
Operações de Crédito - Mercado Interno	0,00	0,00	0,00	0,00 %	0,00	0,00 %	0,00
Mobiliária	0,00	0,00	0,00	0,00 %	0,00	0,00 %	0,00
Contratual	0,00	0,00	0,00	0,00 %	0,00	0,00 %	0,00
Operações de Crédito - Mercado Externo	0,00	0,00	0,00	0,00 %	0,00	0,00 %	0,00
Mobiliária	0,00	0,00	0,00	0,00 %	0,00	0,00 %	0,00
Contratual	0,00	0,00	0,00	0,00 %	0,00	0,00 %	0,00
TOTAL DAS RECEITAS (V)=(III + IV)	174.000.000,00	174.000.000,00	14.434.447,56	8,30 %	82.851.535,36	47,62 %	91.148.464,64
DÉFICIT (VI)					21.119.757,70		
TOTAL COM DÉFICIT (VII) = (V + VI)	174.000.000,00	174.000.000,00	14.434.447,56	8,30 %	103.971.293,06	47,62 %	70.028.706,94
SALDOS DE EXERCÍCIOS ANTERIORES	0,00	0,00	0,00		0,00		0,00
Recursos Arrecadados em Exercícios Anteriores - RPPS	0,00	0,00	0,00		0,00		0,00
Superávit Financeiro Utilizado para Créditos Adicionais	0,00	0,00	0,00		0,00		0,00



PREFEITURA MUNICIPAL DE CRISTINAPOLIS
 PC DA BANDEIRA, 81, CENTRO
 CEP: 49.270-000
 CNPJ: 13.096.029/0001-60

RELATÓRIO RESUMIDO DA EXECUÇÃO ORÇAMENTÁRIA
BALANÇO ORÇAMENTÁRIO
 ORÇAMENTO FISCAL E DA SEGURIDADE SOCIAL
5º BIMESTRE DE 2024

RREO - Anexo 1 (LRF, Art. 52, inciso I, alíneas "a" e "b" do inciso II e §1º)

Em Reais

DESPESAS	DOTAÇÃO INICIAL (D)	DOTAÇÃO ATUALIZADA (E)	DESPESA EMPENHADA		SALDO G = (E-F)	DESPESA LIQUIDADADA		SALDO I = (E-H)	DESPESAS PAGAS ATÉ O BIMESTRE (J)	RESTOS A PAGAR NÃO PROCESSADOS (K)
			No Bimestre	Até o Bimestre (F)		No Bimestre	Até o Bimestre (H)			
DESPESAS (EXCETO INTRA-ORÇAMENTÁRIAS) (VIII)	174.000.000,00	174.000.000,00	7.683.623,77	145.010.110,85	28.989.889,15	20.359.109,33	103.971.293,06	70.028.706,94	94.902.618,14	0,00
DESPESAS CORRENTES	148.385.806,00	138.245.368,66	3.608.351,94	116.161.231,67	22.084.136,99	16.466.236,24	85.667.603,75	52.577.764,91	77.087.248,91	0,00
PESSOAL E ENCARGOS SOCIAIS	86.734.310,00	81.240.908,85	1.450.116,89	77.947.309,78	3.293.599,07	12.343.097,57	61.009.294,74	20.231.614,11	56.663.291,63	0,00
JUROS E ENCARGOS DA DIVIDA	2.000,00	2.000,00	0,00	0,00	2.000,00	0,00	0,00	2.000,00	0,00	0,00
OUTRAS DESPESAS CORRENTES	61.649.496,00	57.002.459,81	2.158.235,05	38.213.921,89	18.788.537,92	4.123.138,67	24.658.309,01	32.344.150,80	20.423.957,28	0,00
DESPESAS DE CAPITAL	25.532.194,00	35.672.631,34	4.075.271,83	28.848.879,18	6.823.752,16	3.892.873,09	18.303.689,31	17.368.942,03	17.815.369,23	0,00
INVESTIMENTOS	22.662.194,00	26.888.843,22	1.383.698,12	20.065.104,79	6.823.738,43	1.029.424,39	9.992.873,93	16.895.969,29	9.504.553,85	0,00
AMORTIZACAO DA DIVIDA	2.870.000,00	8.783.788,12	2.691.573,71	8.783.774,39	13,73	2.863.448,70	8.310.815,38	472.972,74	8.310.815,38	0,00
RESERVA DE CONTIGENCIA	82.000,00	82.000,00	0,00	0,00	82.000,00	0,00	0,00	82.000,00	0,00	0,00
DESPESAS (INTRA-ORÇAMENTÁRIAS) (IX)	0,00	0,00	0,00	0,00	0,00	0,00	0,00	0,00	0,00	0,00
DESPESAS CORRENTES	0,00	0,00	0,00	0,00	0,00	0,00	0,00	0,00	0,00	0,00
PESSOAL E ENCARGOS SOCIAIS	0,00	0,00	0,00	0,00	0,00	0,00	0,00	0,00	0,00	0,00
JUROS E ENCARGOS DA DIVIDA	0,00	0,00	0,00	0,00	0,00	0,00	0,00	0,00	0,00	0,00
OUTRAS DESPESAS CORRENTES	0,00	0,00	0,00	0,00	0,00	0,00	0,00	0,00	0,00	0,00
DESPESAS DE CAPITAL	0,00	0,00	0,00	0,00	0,00	0,00	0,00	0,00	0,00	0,00
INVESTIMENTOS	0,00	0,00	0,00	0,00	0,00	0,00	0,00	0,00	0,00	0,00
AMORTIZACAO DA DIVIDA	0,00	0,00	0,00	0,00	0,00	0,00	0,00	0,00	0,00	0,00
SUBTOTAL DAS DESPESAS (X) = (VIII + IX)	174.000.000,00	174.000.000,00	7.683.623,77	145.010.110,85	28.989.889,15	20.359.109,33	103.971.293,06	70.028.706,94	94.902.618,14	0,00
AMORTIZAÇÃO DA DIVIDA / REFINANCIAMENTO (XI)	0,00	0,00	0,00	0,00	0,00	0,00	0,00	0,00	0,00	0,00



PREFEITURA MUNICIPAL DE CRISTINAPOLIS
 PC DA BANDEIRA, 81, CENTRO
 CEP: 49.270-000
 CNPJ: 13.096.029/0001-60

RELATÓRIO RESUMIDO DA EXECUÇÃO ORÇAMENTÁRIA
BALANÇO ORÇAMENTÁRIO
 ORÇAMENTO FISCAL E DA SEGURIDADE SOCIAL
5º BIMESTRE DE 2024

RREO - Anexo 1 (LRF, Art. 52, inciso I, alíneas "a" e "b" do inciso II e §1º)

Em Reais

DESPESAS	DOTAÇÃO INICIAL (D)	DOTAÇÃO ATUALIZADA (E)	DESPESA EMPENHADA		SALDO G = (E-F)	DESPESA LIQUIDADADA		SALDO I =(E-H)	DESPESAS PAGAS ATÉ O BIMESTRE (J)	RESTOS A PAGAR NÃO PROCESSADOS (K)
			No Bimestre	Até o Bimestre (F)		No Bimestre	Até o Bimestre (H)			
AMORTIZAÇÃO DA DÍVIDA INTERNA	0,00	0,00	0,00	0,00	0,00	0,00	0,00	0,00	0,00	0,00
DÍVIDA MOBILIÁRIA	0,00	0,00	0,00	0,00	0,00	0,00	0,00	0,00	0,00	0,00
DÍVIDA CONTRATUAL	0,00	0,00	0,00	0,00	0,00	0,00	0,00	0,00	0,00	0,00
AMORTIZAÇÃO DA DÍVIDA EXTERNA	0,00	0,00	0,00	0,00	0,00	0,00	0,00	0,00	0,00	0,00
DÍVIDA MOBILIÁRIA	0,00	0,00	0,00	0,00	0,00	0,00	0,00	0,00	0,00	0,00
DÍVIDA CONTRATUAL	0,00	0,00	0,00	0,00	0,00	0,00	0,00	0,00	0,00	0,00
TOTAL DAS DESPESAS (XII) = (X + XI)	174.000.000,00	174.000.000,00	7.683.623,77	145.010.110,85	28.989.889,15	20.359.109,33	103.971.293,06	70.028.706,94	94.902.618,14	0,00
SUPERÁVIT (XIII)				0,00			0,00		0,00	
TOTAL COM SUPERÁVIT (XIV) = (XII + XIII)	174.000.000,00	174.000.000,00	7.683.623,77	145.010.110,85	28.989.889,15	20.359.109,33	103.971.293,06	70.028.706,94	94.902.618,14	0,00
RESERVA DO RPPS	0,00	0,00			0,00			0,00		

Obs: As receitas correntes estão lançadas pelo valor líquido das deduções.

SANDRO DE JESUS DOS SANTOS
 PREFEITO

JOSÉ VALMIR DOS PASSOS - CRC 4.111
 TÉCNICO EM CONTABILIDADE



PREFEITURA MUNICIPAL DE CRISTINAPOLIS
 PC DA BANDEIRA, 81, CENTRO
 CEP: 49.270-000
 CNPJ: 13.096.029/0001-60

**RELATÓRIO RESUMIDO DA EXECUÇÃO ORÇAMENTÁRIA
 DEMONSTRATIVO DA EXECUÇÃO DAS DESPESAS POR FUNÇÃO E SUBFUNÇÃO
 ORÇAMENTO FISCAL E DA SEGURIDADE SOCIAL
 5º BIMESTRE DE 2024**

RREO - Anexo 2 (LRF , Art 52, inciso II, alinea "c")

Em Reais

FUNÇÃO/SUBFUNÇÃO	DOTAÇÃO INICIAL	DOTAÇÃO ATUALIZADA (A)	DESPESA EMPENHADA			SALDO (C) = (A - B)	DESPESA LIQUIDADADA			SALDO (E) = (A - D)	INSCRITAS EM RESTOS A PAGAR NÃO PROCESSADOS (F)
			No Bimestre	Até o Bimestre (B)	% (B / Total B)		No Bimestre	Até o Bimestre (D)	% (D / Total D)		
DESPESAS (EXCETO INTRA-ORÇAMENTÁRIAS) (I)	174.000.000,00	174.000.000,00	7.683.623,77	145.010.110,85	100,00	28.989.889,15	20.359.109,33	103.971.293,06	100,00	70.028.706,94	0,00
LEGISLATIVA	3.600.000,00	3.600.000,00	53.891,08	3.227.404,99	2,23	372.595,01	471.795,13	2.380.143,71	2,29	1.219.856,29	0,00
ACAO LEGISLATIVA	3.600.000,00	3.600.000,00	53.891,08	3.227.404,99	2,23	372.595,01	471.795,13	2.380.143,71	2,29	1.219.856,29	0,00
JUDICIARIA	2.593.830,00	2.444.430,00	195.230,57	1.439.730,17	0,99	1.004.699,83	283.353,74	1.331.579,97	1,28	1.112.850,03	0,00
ACAO JUDICIARIA	816.000,00	845.200,00	193.427,39	834.883,43	0,58	10.316,57	193.390,66	834.566,36	0,80	10.633,64	0,00
ADMINISTRAÇÃO GERAL	1.777.830,00	1.599.230,00	1.803,18	604.846,74	0,42	994.383,26	89.963,08	497.013,61	0,48	1.102.216,39	0,00
ADMINISTRACAO	13.065.568,00	11.287.791,51	330.575,69	9.621.721,77	6,64	1.666.069,74	1.301.736,22	7.017.617,62	6,75	4.270.173,89	0,00
ADMINISTRAÇÃO GERAL	12.389.867,00	10.747.290,51	323.883,95	9.198.913,31	6,34	1.548.377,20	1.241.120,54	6.714.733,36	6,46	4.032.557,15	0,00
CONTROLE INTERNO	655.661,00	520.461,00	6.691,74	422.808,46	0,29	97.652,54	60.615,68	302.884,26	0,29	217.576,74	0,00
TECNOLOGIA DA INFORMACAO	20.040,00	20.040,00	0,00	0,00	0,00	20.040,00	0,00	0,00	0,00	20.040,00	0,00
ASSISTENCIA SOCIAL	6.531.625,00	6.531.625,00	294.338,92	4.314.417,69	2,98	2.217.207,31	757.273,17	3.137.578,30	3,02	3.394.046,70	0,00
ADMINISTRAÇÃO GERAL	4.042.120,00	3.783.613,00	195.734,77	2.383.581,76	1,64	1.400.031,24	486.550,31	1.617.009,36	1,56	2.166.603,64	0,00
ASSISTÊNCIA À PESSOA COM DEFICIÊNCIA	1.000,00	1.000,00	0,00	0,00	0,00	1.000,00	0,00	0,00	0,00	1.000,00	0,00
ASSISTENCIA A CRIANCA E AO ADOLESCENTE	297.170,00	319.000,00	1.725,00	236.817,55	0,16	82.182,45	32.376,14	164.149,98	0,16	154.850,02	0,00
ASSISTENCIA COMUNITARIA	2.191.335,00	2.428.012,00	96.879,15	1.694.018,38	1,17	733.993,62	238.346,72	1.356.418,96	1,30	1.071.593,04	0,00
SAUDE	36.076.346,00	35.599.810,00	991.498,48	26.330.448,80	18,16	9.269.361,20	3.950.028,17	18.148.267,62	17,46	17.451.542,38	0,00
ADMINISTRAÇÃO GERAL	15.968.876,00	13.931.861,84	262.578,36	11.196.147,22	7,72	2.735.714,62	1.625.277,92	8.228.550,62	7,91	5.703.311,22	0,00
ASSISTÊNCIA À PESSOA COM DEFICIÊNCIA	1.000,00	1.000,00	0,00	0,00	0,00	1.000,00	0,00	0,00	0,00	1.000,00	0,00
ATENCAO BASICA	16.107.052,00	16.449.996,16	681.271,42	13.221.152,34	9,12	3.228.843,82	2.150.097,60	9.012.602,09	8,67	7.437.394,07	0,00
ASSISTENCIA HOSPITALAR E AMBULATORIAL	2.809.517,00	3.764.171,00	46.148,70	626.515,64	0,43	3.137.655,36	98.963,45	485.047,11	0,47	3.279.123,89	0,00
SUPORTE PROFILATICO E TERAPEUTICO	145.294,00	145.294,00	0,00	0,00	0,00	145.294,00	0,00	0,00	0,00	145.294,00	0,00
VIGILANCIA SANITARIA	19.390,00	18.930,00	0,00	3.001,00	0,00	15.929,00	0,00	2.861,00	0,00	16.069,00	0,00



PREFEITURA MUNICIPAL DE CRISTINAPOLIS
 PC DA BANDEIRA, 81, CENTRO
 CEP: 49.270-000
 CNPJ: 13.096.029/0001-60

RELATÓRIO RESUMIDO DA EXECUÇÃO ORÇAMENTÁRIA
DEMONSTRATIVO DA EXECUÇÃO DAS DESPESAS POR FUNÇÃO E SUBFUNÇÃO
 ORÇAMENTO FISCAL E DA SEGURIDADE SOCIAL
5º BIMESTRE DE 2024

RREO - Anexo 2 (LRF , Art 52, inciso II, alinea "c")

Em Reais

FUNÇÃO/SUBFUNÇÃO	DOTAÇÃO INICIAL	DOTAÇÃO ATUALIZADA (A)	DESPESA EMPENHADA			SALDO (C) = (A - B)	DESPESA LIQUIDADADA			SALDO (E) = (A - D)	INSCRITAS EM RESTOS A PAGAR NÃO PROCESSADOS (F)
			No Bimestre	Até o Bimestre (B)	% (B / Total B)		No Bimestre	Até o Bimestre (D)	% (D / Total D)		
VIGILANCIA EPIDEMIOLOGICA	1.025.217,00	1.288.557,00	1.500,00	1.283.632,60	0,89	4.924,40	75.689,20	419.206,80	0,40	869.350,20	0,00
EDUCACAO	65.926.331,00	61.894.499,24	1.324.263,31	54.154.499,53	37,35	7.739.999,71	8.278.389,03	41.173.249,10	39,60	20.721.250,14	0,00
ADMINISTRAÇÃO GERAL	2.987.433,00	4.121.191,99	339.828,12	2.961.794,12	2,04	1.159.397,87	767.887,70	2.400.169,27	2,31	1.721.022,72	0,00
ASSISTÊNCIA À PESSOA COM DEFICIÊNCIA	1.000,00	1.000,00	0,00	0,00	0,00	1.000,00	0,00	0,00	0,00	1.000,00	0,00
ALIMENTACAO E NUTRICAO	2.502.000,00	2.922.402,31	24.303,00	2.161.706,80	1,49	760.695,51	190.734,18	647.653,14	0,62	2.274.749,17	0,00
ENSINO FUNDAMENTAL	43.280.427,00	39.842.414,94	39.111,52	36.691.033,36	25,30	3.151.381,58	5.611.475,30	29.203.108,48	28,09	10.639.306,46	0,00
EDUCACAO INFANTIL	12.043.078,00	10.355.278,00	479.655,27	8.732.993,39	6,02	1.622.284,61	1.260.117,54	6.867.428,10	6,61	3.487.849,90	0,00
EDUCACAO DE JOVENS E ADULTOS	1.080.383,00	145.799,00	0,00	105.672,00	0,07	40.127,00	0,00	105.672,00	0,10	40.127,00	0,00
EDUCACAO ESPECIAL	1.300,00	1.300,00	0,00	0,00	0,00	1.300,00	0,00	0,00	0,00	1.300,00	0,00
INFRA-ESTRUTURA URBANA	70,00	70,00	0,00	0,00	0,00	70,00	0,00	0,00	0,00	70,00	0,00
TRANSPORTE RODOVIARIO	3.730.600,00	4.205.003,00	441.365,40	3.501.299,86	2,41	703.703,14	448.174,31	1.949.218,11	1,87	2.255.784,89	0,00
DESPORTO COMUNITARIO	300.040,00	300.040,00	0,00	0,00	0,00	300.040,00	0,00	0,00	0,00	300.040,00	0,00
CULTURA	6.996.922,40	5.392.639,40	49.076,29	4.824.866,69	3,33	567.772,71	158.966,81	3.479.130,12	3,35	1.913.509,28	0,00
ADMINISTRAÇÃO GERAL	30.270,00	30.270,00	2.049,00	2.049,00	0,00	28.221,00	0,00	0,00	0,00	30.270,00	0,00
DIFUSAO CULTURAL	6.966.652,40	5.362.369,40	47.027,29	4.822.817,69	3,33	539.551,71	158.966,81	3.479.130,12	3,35	1.883.239,28	0,00
URBANISMO	26.579.748,00	27.800.673,99	1.676.000,55	23.586.550,05	16,27	4.214.123,94	1.147.035,47	13.024.545,29	12,53	14.776.128,70	0,00
ADMINISTRAÇÃO GERAL	11.417.456,00	11.536.576,20	401.569,42	9.584.075,77	6,61	1.952.500,43	1.059.915,14	7.033.795,77	6,77	4.502.780,43	0,00
ASSISTÊNCIA À PESSOA COM DEFICIÊNCIA	20,00	20,00	0,00	0,00	0,00	20,00	0,00	0,00	0,00	20,00	0,00
INFRA-ESTRUTURA URBANA	13.154.960,00	13.197.245,11	1.243.919,67	11.462.149,38	7,90	1.735.095,73	60.266,12	3.817.106,99	3,67	9.380.138,12	0,00
SERVICOS URBANOS	2.007.272,00	3.066.792,68	30.511,46	2.540.324,90	1,75	526.467,78	26.854,21	2.173.642,53	2,09	893.150,15	0,00
ABASTECIMENTO	20,00	20,00	0,00	0,00	0,00	20,00	0,00	0,00	0,00	20,00	0,00
ENERGIA ELETRICA	20,00	20,00	0,00	0,00	0,00	20,00	0,00	0,00	0,00	20,00	0,00



PREFEITURA MUNICIPAL DE CRISTINAPOLIS
 PC DA BANDEIRA, 81, CENTRO
 CEP: 49.270-000
 CNPJ: 13.096.029/0001-60

RELATÓRIO RESUMIDO DA EXECUÇÃO ORÇAMENTÁRIA
DEMONSTRATIVO DA EXECUÇÃO DAS DESPESAS POR FUNÇÃO E SUBFUNÇÃO
ORÇAMENTO FISCAL E DA SEGURIDADE SOCIAL
5º BIMESTRE DE 2024

RREO - Anexo 2 (LRF , Art 52, inciso II, alinea "c")

Em Reais

FUNÇÃO/SUBFUNÇÃO	DOTAÇÃO INICIAL	DOTAÇÃO ATUALIZADA (A)	DESPESA EMPENHADA			SALDO (C) = (A - B)	DESPESA LIQUIDADADA			SALDO (E) = (A - D)	INSCRITAS EM RESTOS A PAGAR NÃO PROCESSADOS (F)
			No Bimestre	Até o Bimestre (B)	% (B / Total B)		No Bimestre	Até o Bimestre (D)	% (D / Total D)		
HABITACAO	20,00	20,00	0,00	0,00	0,00	20,00	0,00	0,00	0,00	20,00	0,00
HABITACAO URBANA	20,00	20,00	0,00	0,00	0,00	20,00	0,00	0,00	0,00	20,00	0,00
SANEAMENTO	500.050,00	500.050,00	0,00	0,00	0,00	500.050,00	0,00	0,00	0,00	500.050,00	0,00
SANEAMENTO BASICO URBANO	40,00	40,00	0,00	0,00	0,00	40,00	0,00	0,00	0,00	40,00	0,00
ABASTECIMENTO	500.010,00	500.010,00	0,00	0,00	0,00	500.010,00	0,00	0,00	0,00	500.010,00	0,00
GESTAO AMBIENTAL	1.686.340,00	2.224.427,14	-104.688,70	1.312.126,33	0,90	912.300,81	220.831,95	704.899,04	0,68	1.519.528,10	0,00
ADMINISTRAÇÃO GERAL	1.681.270,00	2.219.357,14	-104.688,70	1.312.126,33	0,90	907.230,81	220.831,95	704.899,04	0,68	1.514.458,10	0,00
PRESERVACAO E CONSERVACAO AMBIENTAL	5.070,00	5.070,00	0,00	0,00	0,00	5.070,00	0,00	0,00	0,00	5.070,00	0,00
AGRICULTURA	1.877.839,60	1.880.495,60	108.517,19	1.806.705,50	1,25	73.790,10	224.963,85	1.419.798,21	1,37	460.697,39	0,00
ADMINISTRAÇÃO GERAL	1.770.119,60	1.874.775,60	108.517,19	1.806.705,50	1,25	68.070,10	224.963,85	1.419.798,21	1,37	454.977,39	0,00
EXTENSAO RURAL	107.700,00	5.700,00	0,00	0,00	0,00	5.700,00	0,00	0,00	0,00	5.700,00	0,00
COMERCIALIZACAO	20,00	20,00	0,00	0,00	0,00	20,00	0,00	0,00	0,00	20,00	0,00
TRANSPORTE	4.533.820,00	4.936.635,00	19.627,52	4.751.097,56	3,28	185.537,44	565.235,34	3.157.691,70	3,04	1.778.943,30	0,00
ADMINISTRAÇÃO GERAL	4.533.780,00	4.936.595,00	19.627,52	4.751.097,56	3,28	185.497,44	565.235,34	3.157.691,70	3,04	1.778.903,30	0,00
TRANSPORTE RODOVIARIO	40,00	40,00	0,00	0,00	0,00	40,00	0,00	0,00	0,00	40,00	0,00
DESPORTO E LAZER	1.077.560,00	1.039.115,00	53.719,16	856.767,38	0,59	182.347,62	136.051,75	685.977,00	0,66	353.138,00	0,00
ADMINISTRAÇÃO GERAL	1.047.150,00	967.020,00	53.719,16	816.346,28	0,56	150.673,72	135.876,25	662.607,02	0,64	304.412,98	0,00
TURISMO	30.290,00	71.975,00	0,00	40.421,10	0,03	31.553,90	175,50	23.369,98	0,02	48.605,02	0,00
LAZER	120,00	120,00	0,00	0,00	0,00	120,00	0,00	0,00	0,00	120,00	0,00
ENCARGOS ESPECIAIS	2.872.000,00	8.785.788,12	2.691.573,71	8.783.774,39	6,06	2.013,73	2.863.448,70	8.310.815,38	7,99	474.972,74	0,00
SERVICO DA DIVIDA INTERNA	2.872.000,00	8.785.788,12	2.691.573,71	8.783.774,39	6,06	2.013,73	2.863.448,70	8.310.815,38	7,99	474.972,74	0,00
RESERVA DE CONTINGENCIA	82.000,00	82.000,00	0,00	0,00	0,00	82.000,00	0,00	0,00	0,00	82.000,00	0,00



PREFEITURA MUNICIPAL DE CRISTINAPOLIS
 PC DA BANDEIRA, 81, CENTRO
 CEP: 49.270-000
 CNPJ: 13.096.029/0001-60

RELATÓRIO RESUMIDO DA EXECUÇÃO ORÇAMENTÁRIA
DEMONSTRATIVO DA EXECUÇÃO DAS DESPESAS POR FUNÇÃO E SUBFUNÇÃO
 ORÇAMENTO FISCAL E DA SEGURIDADE SOCIAL
5º BIMESTRE DE 2024

RREO - Anexo 2 (LRF , Art 52, inciso II, alínea "c")

Em Reais

FUNÇÃO/SUBFUNÇÃO	DOTAÇÃO INICIAL	DOTAÇÃO ATUALIZADA (A)	DESPESA EMPENHADA			SALDO (C) = (A - B)	DESPESA LIQUIDADADA			SALDO (E) = (A - D)	INSCRITAS EM RESTOS A PAGAR NÃO PROCESSADOS (F)
			No Bimestre	Até o Bimestre (B)	% (B / Total B)		No Bimestre	Até o Bimestre (D)	% (D / Total D)		
RESERVA DE CONTINGENCIA	82.000,00	82.000,00	0,00	0,00	0,00	82.000,00	0,00	0,00	0,00	82.000,00	0,00
TOTAL (III) = (I + II)	174.000.000,00	174.000.000,00	7.683.623,77	145.010.110,85	100,00	28.989.889,15	20.359.109,33	103.971.293,06	100,00	70.028.706,94	0,00

Sandro de Jesus dos Santos
 SANDRO DE JESUS DOS SANTOS
 PREFEITO

José Valmir dos Passos
 JOSÉ VALMIR DOS PASSOS - CRC 4.111
 TÉCNICO EM CONTABILIDADE



PREFEITURA MUNICIPAL DE CRISTINAPOLIS
 PC DA BANDEIRA, 81, CENTRO
 CEP: 49.270-000
 CNPJ: 13.096.029/0001-60

RELATÓRIO RESUMIDO DA EXECUÇÃO ORÇAMENTÁRIA - CONSOLIDADO
DEMONSTRATIVO DA RECEITA CORRENTE LÍQUIDA
 ORÇAMENTO FISCAL E DA SEGURIDADE SOCIAL
5º BIMESTRE DE 2024

RREO - Anexo 3 (LRF, Art. 53, inciso I)

Em Reais

ESPECIFICAÇÃO	EVOLUÇÃO DA RECEITA REALIZADA NOS ÚLTIMOS 12 MESES												TOTAL (ÚLTIMOS 12 MESES)	PREVISÃO ATUALIZADA 2024
	11/2023	12/2023	01/2024	02/2024	03/2024	04/2024	05/2024	06/2024	07/2024	08/2024	09/2024	10/2024		
RECEITAS CORRENTES (I)	8.555.251,35	12.811.517,89	9.080.116,45	8.837.663,62	6.700.980,03	10.900.884,68	11.421.549,43	8.234.298,08	9.223.588,11	8.256.104,60	7.591.597,09	8.001.267,17	109.614.818,50	151.810.000,00
Impostos, Taxas e Contribuições de Melhoria	160.423,91	1.543.930,58	162.864,80	384.953,29	429.436,59	503.118,08	614.914,20	854.831,60	654.705,59	385.354,48	160.416,94	160.290,84	6.015.240,90	4.759.000,00
IPTU	20.169,32	12.281,57	743,80	1.117,95	2.065,66	2.959,49	5.292,22	1.074,81	2.590,47	3.480,65	1.280,76	1.683,73	54.740,43	82.000,00
ISS	72.656,87	248.149,99	57.056,74	49.134,12	75.767,45	115.903,74	174.828,36	156.082,39	122.827,01	132.890,13	54.900,72	76.513,56	1.336.711,08	632.000,00
ITBI	15.972,50	8.747,50	26.647,25	5.770,00	9.030,84	19.697,00	42.764,69	8.528,50	29.465,00	45.837,50	39.922,83	8.945,00	261.328,61	142.000,00
IRRF	26.834,47	1.223.408,19	32.046,84	299.040,69	313.793,07	314.357,75	339.402,98	638.751,01	436.155,29	179.204,79	38.068,61	45.688,62	3.886.752,31	3.600.000,00
Outros Impostos, Taxas e Contribuições de Melhoria	24.790,75	51.343,33	46.370,17	29.890,53	28.779,57	50.200,10	52.625,95	50.394,89	63.667,82	23.941,41	26.244,02	27.459,93	475.708,47	303.000,00
Contribuições	0,00	0,00	13.531,27	23.885,76	15.288,78	19.377,02	24.569,59	21.220,75	13.141,51	22.268,59	12.705,73	4.723,26	170.712,26	18.000,00
Receita Patrimonial	69.683,17	206.780,50	143.181,33	69.194,87	64.986,65	198.439,09	150.253,63	107.580,56	111.887,07	94.626,12	82.214,44	84.441,45	1.383.268,88	1.528.395,00
Rendimentos de Aplicação Financeira	69.683,17	206.780,50	143.181,33	69.194,87	64.986,65	198.439,09	150.253,63	107.580,56	111.887,07	94.626,12	82.214,44	84.441,45	1.383.268,88	1.528.395,00
Outras Receitas Patrimoniais	0,00	0,00	0,00	0,00	0,00	0,00	0,00	0,00	0,00	0,00	0,00	0,00	0,00	0,00
Receita Agropecuária	0,00	0,00	0,00	0,00	0,00	0,00	0,00	0,00	0,00	0,00	0,00	0,00	0,00	0,00
Receita Industrial	0,00	0,00	0,00	0,00	0,00	0,00	0,00	0,00	0,00	0,00	0,00	0,00	0,00	0,00
Receita de Serviços	0,00	0,00	0,00	0,00	0,00	0,00	0,00	0,00	0,00	0,00	0,00	0,00	0,00	3.000,00
Transferências Correntes	8.300.581,05	10.348.748,77	8.760.402,16	8.359.629,70	5.389.184,89	9.801.293,13	9.918.978,01	9.101.837,16	8.437.009,09	7.740.588,02	7.117.390,73	7.667.025,31	100.942.668,02	145.306.075,00
Cota-Parte do FPM	2.497.538,23	3.966.265,97	2.743.927,81	3.731.058,50	1.324.596,83	3.441.263,13	2.838.337,64	3.047.901,39	3.302.660,59	2.583.581,74	2.690.438,81	2.250.510,10	34.418.080,74	35.700.000,00
Cota-Parte do ICMS	711.066,42	991.424,66	1.048.160,89	774.679,91	846.640,99	1.092.157,88	872.877,03	832.709,81	1.053.853,90	876.483,52	875.275,18	1.106.587,64	11.081.917,83	9.000.000,00
Cota-Parte do IPVA	53.212,80	51.785,55	57.768,05	55.270,30	94.717,52	160.035,94	57.105,72	78.251,11	77.063,79	61.112,70	67.860,81	68.649,37	882.833,66	700.000,00
Cota-Parte do ITR	111,71	676,19	72,69	7,42	71,18	93,17	659,73	160,41	0,27	1.717,81	1.762,24	5.893,95	11.226,77	8.000,00
Transferências da LC 61/1989	430,27	462,14	681,33	739,80	0,00	1.676,40	702,29	961,32	0,00	2.014,72	1.069,63	1.212,29	9.950,19	5.000,00
Transferências do FUNDEB	3.053.231,14	3.374.482,18	3.911.531,70	2.851.126,14	2.147.177,49	3.793.267,42	3.054.368,54	2.656.763,92	2.882.357,37	2.832.895,22	2.470.807,40	2.889.013,78	35.917.022,30	46.580.755,00
Outras Transferências Correntes	1.984.990,48	1.963.652,08	998.259,69	946.747,63	975.980,88	1.312.799,19	3.094.927,06	2.485.089,20	1.121.073,17	1.382.782,31	1.010.176,66	1.345.158,18	18.621.636,53	53.312.320,00
Outras Receitas Correntes	24.563,22	712.058,04	136,89	0,00	802.083,12	378.657,36	712.834,00	-1.851.171,99	6.844,85	13.267,39	218.869,25	84.786,31	1.102.928,44	195.530,00
DEDUÇÕES (II)	652.689,46	808.927,45	770.339,69	914.426,26	453.422,86	939.262,82	754.153,99	792.214,34	621.452,63	705.199,61	611.628,54	686.788,16	8.710.505,81	8.542.600,00
Contrib. do Servidor para o Plano de Previdência	0,00	0,00	0,00	0,00	0,00	0,00	0,00	0,00	0,00	0,00	0,00	0,00	0,00	0,00
Compensação Financ. entre Regimes Previdência	0,00	0,00	0,00	0,00	0,00	0,00	0,00	0,00	0,00	0,00	0,00	0,00	0,00	0,00
Rendimentos de Aplicações de Recursos Previdenciários	0,00	0,00	0,00	0,00	0,00	0,00	0,00	0,00	0,00	0,00	0,00	0,00	0,00	0,00
Dedução de Receita para Formação do FUNDEB	652.689,46	808.927,45	770.339,69	914.426,26	453.422,86	939.262,82	754.153,99	792.214,34	621.452,63	705.199,61	611.628,54	686.788,16	8.710.505,81	8.542.600,00
RECEITA CORRENTE LÍQUIDA (III) = (I - II)	7.902.561,89	12.002.590,44	8.309.776,76	7.923.237,36	6.247.557,17	9.961.621,86	10.667.395,44	7.442.083,74	8.602.135,48	7.550.904,99	6.979.968,55	7.314.479,01	100.904.312,69	143.267.400,00
(-) Transferências obrigatórias da União relativas às emendas individuais (art. 166-A, § 1º, da CF) (IV)	0,00	390.159,00	0,00	0,00	0,00	0,00	2.000.000,00	1.500.000,00	0,00	0,00	0,00	0,00	3.890.159,00	6.819.860,00
RECEITA CORRENTE LÍQUIDA AJUSTADA PARA CÁLCULO DOS LIMITES DE ENDIVIDAMENTO (V) = (III - IV)	7.902.561,89	11.612.431,44	8.309.776,76	7.923.237,36	6.247.557,17	9.961.621,86	8.667.395,44	5.942.083,74	8.602.135,48	7.550.904,99	6.979.968,55	7.314.479,01	97.014.153,69	136.447.540,00
(-) Transferências obrigatórias da União relativas às emendas de bancada (art. 166, § 16, da CF) (VI)	0,00	0,00	0,00	0,00	0,00	0,00	0,00	0,00	0,00	0,00	0,00	0,00	0,00	6.630,00
(-) Transferências da União relativas a remuneração dos agentes comunitários de saúde e de combate às endemias (CF, art. 198, §11)(VII)	10.560,00	211.152,00	55.216,00	45.184,00	45.184,00	45.184,00	45.184,00	45.184,00	45.184,00	45.184,00	45.184,00	45.184,00	683.584,00	490.300,00
(-) Outras Deduções Constitucionais ou Legais (VIII)	0,00	0,00	0,00	0,00	0,00	0,00	0,00	0,00	0,00	0,00	0,00	0,00	0,00	0,00
RECEITA CORRENTE LÍQUIDA AJUSTADA PARA CÁLCULO DOS LIMITES DA DESPESA COM PESSOAL (IX) = (V - VI - VII - VIII)	7.892.001,89	11.401.279,44	8.254.560,76	7.878.053,36	6.202.373,17	9.916.437,86	8.622.211,44	5.896.899,74	8.556.951,48	7.505.720,99	6.934.784,55	7.269.295,01	96.330.569,69	135.950.610,00

NOTA:

Sandro de Jesus dos Santos

SANDRO DE JESUS DOS SANTOS
 PREFEITO

José Valmir dos Passos

JOSÉ VALMIR DOS PASSOS - CRC 4.111
 TÉCNICO EM CONTABILIDADE



PREFEITURA MUNICIPAL DE CRISTINAPOLIS
 PC DA BANDEIRA, 81, CENTRO
 CEP: 49.270-000
 CNPJ: 13.096.029/0001-60

RELATÓRIO RESUMIDO DA EXECUÇÃO ORÇAMENTÁRIA - CONSOLIDADO
DEMONSTRATIVO DAS RECEITAS E DESPESAS PREVIDENCIÁRIAS
ORÇAMENTO FISCAL E DA SEGURIDADE SOCIAL
5º BIMESTRE DE 2024

RREO - Anexo 4 (LRF, Art. 53, inciso II)

Em Reais

REGIME PRÓPRIO DE PREVIDÊNCIA DOS SERVIDORES - RPPS			
FUNDO EM CAPITALIZAÇÃO (PLANO PREVIDENCIÁRIO)			
RECEITAS PREVIDENCIÁRIAS - RPPS (FUNDO EM CAPITALIZAÇÃO)	PREVISÃO ATUALIZADA (a)	RECEITAS REALIZADAS	
		Até o Bimestre (b)	
RECEITAS CORRENTES (I)	0,00	0,00	0,00
Receita de Contribuições dos Segurados	0,00	0,00	0,00
Ativo	0,00	0,00	0,00
Inativo	0,00	0,00	0,00
Pensionista	0,00	0,00	0,00
Receita de Contribuições Patronais	0,00	0,00	0,00
Ativo	0,00	0,00	0,00
Inativo	0,00	0,00	0,00
Pensionista	0,00	0,00	0,00
Receita Patrimonial	0,00	0,00	0,00
Receitas Imobiliárias	0,00	0,00	0,00
Receitas de Valores Mobiliários	0,00	0,00	0,00
Outras Receitas Patrimoniais	0,00	0,00	0,00
Receita de Serviços	0,00	0,00	0,00
Outras Receitas Correntes	0,00	0,00	0,00
Compensação Financeira entre os regimes	0,00	0,00	0,00
Aportes Periódicos para Amortização de Déficit Atuarial do RPPS (II) ¹	0,00	0,00	0,00
Demais Receitas Correntes	0,00	0,00	0,00
RECEITAS DE CAPITAL (III)	0,00	0,00	0,00
Alienação de Bens, Direitos e Ativos	0,00	0,00	0,00
Amortização de Empréstimos	0,00	0,00	0,00
Outras Receitas de Capital	0,00	0,00	0,00
TOTAL DAS RECEITAS DO FUNDO EM CAPITALIZAÇÃO - (IV) = (I + III - II)	0,00	0,00	0,00

DESPESAS PREVIDENCIÁRIAS - RPPS (FUNDO EM CAPITALIZAÇÃO)	DOTAÇÃO ATUALIZADA (c)	DESPESAS EMPENHADAS	DESPESAS LIQUIDADAS	DESPESAS PAGAS	INSCRITAS EM RESTOS A PAGAR NÃO PROCESSADOS
		Até o Bimestre (d)	Até o Bimestre (e)	Até o Bimestre (f)	No Exercício (g)
Benefícios	0,00	0,00	0,00	0,00	0,00
Aposentadorias	0,00	0,00	0,00	0,00	0,00
Pensões por Morte	0,00	0,00	0,00	0,00	0,00
Outras Despesas Previdenciárias	0,00	0,00	0,00	0,00	0,00
Compensação Financeira entre os regimes	0,00	0,00	0,00	0,00	0,00
Demais Despesas Previdenciárias	0,00	0,00	0,00	0,00	0,00
TOTAL DAS DESPESAS DO FUNDO EM CAPITALIZAÇÃO (V)	0,00	0,00	0,00	0,00	0,00

RESULTADO PREVIDENCIÁRIO - FUNDO EM CAPITALIZAÇÃO (VI) = (IV - V)²	0,00	0,00	0,00	0,00
--	-------------	-------------	-------------	-------------

RECURSOS RPPS ARRECADADOS EM EXERCÍCIOS ANTERIORES	PREVISÃO ORÇAMENTÁRIA
VALOR	

RESERVA ORÇAMENTÁRIA DO RPPS	PREVISÃO ORÇAMENTÁRIA
VALOR	



PREFEITURA MUNICIPAL DE CRISTINAPOLIS
 PC DA BANDEIRA, 81, CENTRO
 CEP: 49.270-000
 CNPJ: 13.096.029/0001-60

RELATÓRIO RESUMIDO DA EXECUÇÃO ORÇAMENTÁRIA - CONSOLIDADO
 DEMONSTRATIVO DAS RECEITAS E DESPESAS PREVIDENCIÁRIAS
 ORÇAMENTO FISCAL E DA SEGURIDADE SOCIAL
 5º BIMESTRE DE 2024

RREO - Anexo 4 (LRF, Art. 53, inciso II)

Em Reais

APORTES DE RECURSOS PARA O FUNDO EM CAPITALIZAÇÃO DO RPPS	APORTES REALIZADOS
Plano de Amortização - Contribuição Patronal Suplementar	0,00
Plano de Amortização - Aporte Periódico de Valores Predefinidos	0,00
Outros Aportes para o RPPS	0,00
Recursos para Cobertura de Déficit Financeiro	0,00

BENS E DIREITOS DO RPPS (FUNDO EM CAPITALIZAÇÃO)	SALDO ATUAL
Caixa e Equivalentes de Caixa	0,00
Investimentos e Aplicações	0,00
Outros Bens e Direitos	0,00

FUNDO EM REPARTIÇÃO (PLANO FINANCEIRO)		
RECEITAS PREVIDENCIÁRIAS - RPPS (FUNDO EM REPARTIÇÃO)	PREVISÃO ATUALIZADA (a)	RECEITAS REALIZADAS
		Até o Bimestre (b)
RECEITAS CORRENTES (VII)	0,00	0,00
Receita de Contribuições dos Segurados	0,00	0,00
Ativo	0,00	0,00
Inativo	0,00	0,00
Pensionista	0,00	0,00
Receita de Contribuições Patronais	0,00	0,00
Ativo	0,00	0,00
Inativo	0,00	0,00
Pensionista	0,00	0,00
Receita Patrimonial	0,00	0,00
Receitas Imobiliárias	0,00	0,00
Receitas de Valores Mobiliários	0,00	0,00
Outras Receitas Patrimoniais	0,00	0,00
Receita de Serviços	0,00	0,00
Outras Receitas Correntes	0,00	0,00
Compensação Financeira entre os regimes	0,00	0,00
Demais Receitas Correntes	0,00	0,00
RECEITAS DE CAPITAL (VIII)	0,00	0,00
Alienação de Bens, Direitos e Ativos	0,00	0,00
Amortização de Empréstimos	0,00	0,00
Outras Receitas de Capital	0,00	0,00
TOTAL DAS RECEITAS DO FUNDO EM REPARTIÇÃO (IX) = (VII + VIII)	0,00	0,00

DESPESAS PREVIDENCIÁRIAS - RPPS (FUNDO EM REPARTIÇÃO)	DOTAÇÃO ATUALIZADA (c)	DESPESAS EMPENHADAS	DESPESAS LIQUIDADAS	DESPESAS PAGAS	INSCRITAS EM RESTOS A PAGAR NÃO PROCESSADOS
		Até o Bimestre (d)	Até o Bimestre (e)	Até o Bimestre (f)	No Exercício (g)
Benefícios	0,00	0,00	0,00	0,00	0,00
Aposentadorias	0,00	0,00	0,00	0,00	0,00
Pensões por Morte	0,00	0,00	0,00	0,00	0,00
Outras Despesas Previdenciárias	0,00	0,00	0,00	0,00	0,00
Compensação Financeira entre os regimes	0,00	0,00	0,00	0,00	0,00
Demais Despesas Previdenciárias	0,00	0,00	0,00	0,00	0,00
TOTAL DAS DESPESAS DO FUNDO EM REPARTIÇÃO (X)	0,00	0,00	0,00	0,00	0,00



PREFEITURA MUNICIPAL DE CRISTINAPOLIS
 PC DA BANDEIRA, 81, CENTRO
 CEP: 49.270-000
 CNPJ: 13.096.029/0001-60

RELATÓRIO RESUMIDO DA EXECUÇÃO ORÇAMENTÁRIA - CONSOLIDADO
DEMONSTRATIVO DAS RECEITAS E DESPESAS PREVIDENCIÁRIAS
ORÇAMENTO FISCAL E DA SEGURIDADE SOCIAL
5º BIMESTRE DE 2024

RREO - Anexo 4 (LRF, Art. 53, inciso II)

Em Reais

RESULTADO PREVIDENCIÁRIO - FUNDO EM REPARTIÇÃO (XI) = (IX - X)²	0,00	0,00	0,00	0,00
--	------	------	------	------

APORTES DE RECURSOS PARA O FUNDO EM REPARTIÇÃO DO RPPS	APORTES REALIZADOS
Recursos para Cobertura de Insuficiências Financeiras	0,00
Recursos para Formação de Reserva	0,00

BENS E DIREITOS DO RPPS (FUNDO EM REPARTIÇÃO)	SALDO ATUAL
Caixa e Equivalentes de Caixa	0,00
Investimentos e Aplicações	0,00
Outros Bens e Direitos	0,00

ADMINISTRAÇÃO DO REGIME PRÓPRIO DE PREVIDÊNCIA DOS SERVIDORES - RPPS		
RECEITAS DA ADMINISTRAÇÃO - RPPS	PREVISÃO ATUALIZADA (a)	RECEITAS REALIZADAS
		Até o Bimestre (b)
Receitas Correntes	0,00	0,00
TOTAL DAS RECEITAS DA ADMINISTRAÇÃO RPPS (XII)	0,00	0,00

DESPESAS DA ADMINISTRAÇÃO - RPPS	DOTAÇÃO ATUALIZADA (c)	DESPESAS EMPENHADAS	DESPESAS LIQUIDADAS	DESPESAS PAGAS	INSCRITAS EM RESTOS A PAGAR NÃO PROCESSADOS
		Até o Bimestre (d)	Até o Bimestre (e)	Até o Bimestre (f)	No Exercício (g)
TOTAL DAS DESPESAS DA ADMINISTRAÇÃO RPPS (XV) = (XIII + XIV)	0,00	0,00	0,00	0,00	0,00
RESULTADO DA ADMINISTRAÇÃO RPPS (XVI) = (XII - XV)²	0,00	0,00	0,00	0,00	

BENS E DIREITOS - ADMINISTRAÇÃO DO RPPS	SALDO ATUAL
Caixa e Equivalentes de Caixa	0,00
Investimentos e Aplicações	0,00
Outros Bens e Direitos	0,00

BENEFÍCIOS PREVIDENCIÁRIOS MANTIDOS PELO TESOUREIRO		
RECEITAS PREVIDENCIÁRIAS (BENEFÍCIOS MANTIDOS PELO TESOUREIRO)	PREVISÃO ATUALIZADA (a)	RECEITAS REALIZADAS
		Até o Bimestre (b)
Contribuições dos Servidores	0,00	0,00
Demais Receitas Previdenciárias	0,00	0,00
TOTAL DAS RECEITAS (BENEFÍCIOS MANTIDOS PELO TESOUREIRO) (XVII)	0,00	0,00

DESPESAS PREVIDENCIÁRIAS (BENEFÍCIOS MANTIDOS PELO TESOUREIRO)	DOTAÇÃO ATUALIZADA (c)	DESPESAS EMPENHADAS	DESPESAS LIQUIDADAS	DESPESAS PAGAS	INSCRITAS EM RESTOS A PAGAR NÃO PROCESSADOS
		Até o Bimestre (d)	Até o Bimestre (e)	Até o Bimestre (f)	No Exercício (g)
Aposentadorias	0,00	0,00	0,00	0,00	0,00
Pensões	0,00	0,00	0,00	0,00	0,00
Outras Despesas Previdenciárias	0,00	0,00	0,00	0,00	0,00
TOTAL DAS DESPESAS (BENEFÍCIOS MANTIDOS PELO TESOUREIRO) (XVIII)	0,00	0,00	0,00	0,00	0,00

RESULTADO DOS BENEFÍCIOS MANTIDOS PELO TESOUREIRO (XIX) = (XVII - XVIII)²	0,00	0,00	0,00	0,00
--	-------------	-------------	-------------	-------------

RESULTADO DOS BENEFÍCIOS MANTIDOS PELO TESOUREIRO (XIX) = (XVII - XVIII)²	0,00	0,00
--	-------------	-------------



PREFEITURA MUNICIPAL DE CRISTINAPOLIS
PC DA BANDEIRA, 81, CENTRO
CEP: 49.270-000
CNPJ: 13.096.029/0001-60

RELATÓRIO RESUMIDO DA EXECUÇÃO ORÇAMENTÁRIA - CONSOLIDADO
DEMONSTRATIVO DAS RECEITAS E DESPESAS PREVIDENCIÁRIAS
ORÇAMENTO FISCAL E DA SEGURIDADE SOCIAL
5º BIMESTRE DE 2024

RREO - Anexo 4 (LRF, Art. 53, inciso II)

Em Reais

SANDRO DE JESUS DOS SANTOS
PREFEITO

OSÉ VALMIR DOS PASSOS - CRC 4.111
TÉCNICO EM CONTABILIDADE



PREFEITURA MUNICIPAL DE CRISTINAPOLIS
 PC DA BANDEIRA, 81, CENTRO
 CEP: 49.270-000
 CNPJ: 13.096.029/0001-60

RELATÓRIO RESUMIDO DA EXECUÇÃO ORÇAMENTÁRIA
 DEMONSTRATIVO DOS RESULTADOS PRIMÁRIO E NOMINAL
 ORÇAMENTOS FISCAL E DA SEGURIDADE SOCIAL

5º BIMESTRE DE 2024


RREO – ANEXO 6 (LRF, art.53, inciso III)

Em Reais

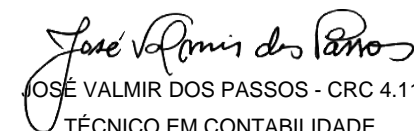
ACIMA DA LINHA		
RECEITAS PRIMÁRIAS	PREVISÃO ATUALIZADA	Até o Bimestre 2024
		RECEITAS REALIZADAS (a)
RECEITAS CORRENTES (EXCETO FONTES RPPS) (I)	143.267.400,00	80.999.160,36
Impostos, Taxas e Contribuições de Melhoria	4.759.000,00	4.310.886,41
IPTU	82.000,00	22.289,54
ISS	632.000,00	1.015.904,22
ITBI	142.000,00	236.608,61
IRRF	3.600.000,00	2.636.509,65
Outros Impostos, Taxas e Contribuições de Melhoria	303.000,00	399.574,39
Contribuições	18.000,00	170.712,26
Receita Patrimonial	1.528.395,00	1.106.805,21
Aplicações Financeiras (II)	1.528.395,00	1.106.805,21
Outras Receitas Patrimoniais	0,00	0,00
Transferências Correntes	136.763.475,00	75.044.449,30
Cota-Parte do FPM	29.100.000,00	22.744.772,55
Cota-Parte do ICMS	7.200.000,00	7.501.365,51
Cota-Parte do IPVA	560.000,00	622.268,32
Cota-Parte do ITR	6.400,00	8.351,20
Transferências da LC 61/1989	4.000,00	7.246,28
Transferências do FUNDEB	46.580.755,00	29.489.308,98
Outras Transferências Correntes	53.312.320,00	14.671.136,46
Demais Receitas Correntes	198.530,00	366.307,18
Outras Receitas Financeiras (III)	0,00	0,00
Receitas Correntes Restantes	198.530,00	366.307,18
RECEITAS PRIMÁRIAS CORRENTES (EXCETO FONTES RPPS) (IV) = [I - (II + III)]	141.739.005,00	79.892.355,15
RECEITAS PRIMÁRIAS CORRENTES (COM FONTES RPPS) (V)	0,00	0,00
RECEITAS NÃO PRIMÁRIAS CORRENTES (COM FONTES RPPS) (VI)	0,00	0,00
RECEITAS DE CAPITAL (EXCETO FONTES RPPS) (VII)	30.732.600,00	1.852.375,00
Operações de Crédito (VIII)	0,00	0,00
Amortização de Empréstimos (IX)	0,00	0,00
Alienação de Bens	60.000,00	0,00
Receitas de Alienação de Investimentos Temporários (X)	0,00	0,00
Receitas de Alienação de Investimentos Permanentes (XI)	0,00	0,00
Outras Alienações de Bens	60.000,00	0,00
Transferências de Capital	30.672.600,00	1.852.375,00
Convênios	3.106.000,00	1.198.750,00
Outras Transferências de Capital	27.566.600,00	653.625,00
Outras Receitas de Capital	0,00	0,00
Outras Receitas de Capital Não Primárias (XII)	0,00	0,00
Outras Receitas de Capital Primárias	0,00	0,00
RECEITAS PRIMÁRIAS DE CAPITAL (EXCETO FONTES RPPS) (XIII) = [VII - (VIII + IX + X + XI + XII)]	30.732.600,00	1.852.375,00
RECEITAS PRIMÁRIAS DE CAPITAL (COM FONTES RPPS) (XIV)	0,00	0,00
RECEITAS NÃO PRIMÁRIAS DE CAPITAL (COM FONTES RPPS) (XV)	0,00	0,00
RECEITA PRIMÁRIA TOTAL (XVI) = (IV + V + XIII + XIV)	172.471.605,00	81.744.730,15
RECEITA PRIMÁRIA TOTAL (EXCETO FONTES RPPS) (XVII) = (IV + XIII)	172.471.605,00	81.744.730,15

Disponibilidade de Caixa Bruta	18.698.264,08	9.907.557,02
(-) Restos a Pagar Processados (XLI)	4.729.855,16	2.452.001,34
(-) Depósitos Restituíveis e Valores Vinculados	4.199.191,43	10.175.830,50
Demais Haveres Financeiros	0,00	0,00
DÍVIDA CONSOLIDADA LÍQUIDA (XLII) = (XXXIX - XL)	46.024.839,16	49.433.863,08
RESULTADO NOMINAL (SEM RPPS) - Abaixo da Linha (XLIII) = (XLIa - XLIb)		-3.409.023,92
META FISCAL PARA O RESULTADO NOMINAL	VALOR CORRENTE	
Meta fixada no Anexo de Metas Fiscais da LDO para o exercício de referência		2.600.000,00
AJUSTE METODOLÓGICO	Até o Bimestre 2024	
VARIAÇÃO DO SALDO DE RPP (XLIV) = (XLIb - XLIa)		-2.277.853,82
RECEITA DE ALIENAÇÃO DE INVESTIMENTOS PERMANENTES (XLV) = (XI)		0,00
VARIAÇÃO CAMBIAL (XLVI)		0,00
VARIAÇÃO DO SALDO DE PRECATÓRIOS INTEGRANTES DA DC (XLVII)		0,00
VARIAÇÃO DO SALDO DAS DEMAIS OBRIGAÇÕES INTEGRANTES DA DC (XLVIII)		0,00
OUTROS AJUSTES (XLIX)		0,00
RESULTADO NOMINAL (SEM RPPS) AJUSTADO - Abaixo da Linha (L) = [XLIII + (XLIV - XLV - XLVI + XLVII + XLVIII) +/- (XLIX)]		-5.686.877,74
RESULTADO PRIMÁRIO (SEM RPPS) - Abaixo da Linha (LI) = (L) - (XXXVI - XXXVII)		-6.793.682,95
INFORMAÇÕES ADICIONAIS	PREVISÃO ORÇAMENTÁRIA	
SALDO DE EXERCÍCIOS ANTERIORES		
Recursos Arrecadados em Exercícios Anteriores - RPPS		
Superávit Financeiro Utilizado para Abertura e Reabertura de Créditos Adicionais		
RESERVA ORÇAMENTÁRIA DO RPPS		

NOTA:



SANDRO DE JESUS DOS SANTOS
PREFEITO



JOSÉ VALMIR DOS PASSOS - CRC 4.111
TÉCNICO EM CONTABILIDADE



PREFEITURA MUNICIPAL DE CRISTINAPOLIS
 PC DA BANDEIRA, 81, CENTRO
 CEP: 49.270-000
 CNPJ: 13.096.029/0001-60

RELATÓRIO RESUMIDO DA EXECUÇÃO ORÇAMENTÁRIA
DEMONSTRATIVO DOS RESTOS A PAGAR POR PODER E ÓRGÃO
 ORÇAMENTO FISCAL E DA SEGURIDADE SOCIAL
5º BIMESTRE DE 2024

RREO - Anexo 7 (LRF, art. 53, inciso V)

Em Reais

PODER/ÓRGÃO	RESTOS A PAGAR PROCESSADOS					RESTOS A PAGAR NÃO PROCESSADOS						SALDO TOTAL
	INSCRITOS		PAGOS	CANCELADO	SALDO	INSCRITOS		LIQUIDADO	PAGOS	CANCELADO	SALDO	
	EM EXERCÍCIOS ANTERIORES	EM 31/DEZ/2023				EM EXERCÍCIOS ANTERIORES	EM 31/DEZ/2023					
RESTOS A PAGAR (EXCETO INTRA-ORÇAMENTÁRIOS) (I)	1.992.092,14	2.737.763,02	2.280.853,82	0,00	2.449.001,34	50.500,00	494.088,35	244.895,97	241.895,97	0,00	302.692,38	2.751.693,72
PODER EXECUTIVO	1.992.092,14	2.737.763,02	2.280.853,82	0,00	2.449.001,34	50.500,00	371.279,10	184.236,11	181.236,11	0,00	240.542,99	2.689.544,33
PODER LEGISLATIVO	0,00	0,00	0,00	0,00	0,00	0,00	122.809,25	60.659,86	60.659,86	0,00	62.149,39	62.149,39
Câmara Municipal	0,00	0,00	0,00	0,00	0,00	0,00	122.809,25	60.659,86	60.659,86	0,00	62.149,39	62.149,39
Tribunal de Contas do Município	0,00	0,00	0,00	0,00	0,00	0,00	0,00	0,00	0,00	0,00	0,00	0,00
RESTOS A PAGAR (INTRA-ORÇAMENTÁRIOS) (II)	0,00	0,00	0,00	0,00	0,00	0,00	0,00	0,00	0,00	0,00	0,00	0,00
TOTAL (III) = (I + II)	1.992.092,14	2.737.763,02	2.280.853,82	0,00	2.449.001,34	50.500,00	494.088,35	244.895,97	241.895,97	0,00	302.692,38	2.751.693,72

SANDRO DE JESUS DOS SANTOS
 PREFEITO

JOSÉ VALMIR DOS PASSOS - CRC 4.111
 TÉCNICO EM CONTABILIDADE



PREFEITURA MUNICIPAL DE CRISTINAPOLIS
 PC DA BANDEIRA, 81, CENTRO
 CEP: 49.270-000
 CNPJ: 13.096.029/0001-60

RELATÓRIO RESUMIDO DA EXECUÇÃO ORÇAMENTÁRIA - CONSOLIDADO
DEMONSTRATIVO DAS RECEITAS E DESPESAS COM MANUTENÇÃO E DESENVOLVIMENTO DO ENSINO - MDE
 ORÇAMENTO FISCAL E DA SEGURIDADE SOCIAL

RREO - ANEXO VIII (LDB, art. 72)

5º BIMESTRE DE 2024

Em Reais

RECEITA RESULTANTE DE IMPOSTOS (Arts. 212 e 212-A da Constituição Federal)			
RECEITA RESULTANTE DE IMPOSTOS	PREVISÃO ATUALIZADA (a)	RECEITAS REALIZADAS Até o Bimestre (b)	
1- RECEITA DE IMPOSTOS	4.456.000,00	3.911.312,02	
1.1- Receita Resultante do Imposto sobre a Propriedade Predial e Territorial Urbana – IPTU	82.000,00	22.289,54	
1.2- Receita Resultante do Imposto sobre Transmissão Inter Vivos – ITBI	142.000,00	236.608,61	
1.3- Receita Resultante do Imposto sobre Serviços de Qualquer Natureza – ISS	632.000,00	1.015.904,22	
1.4- Receita Resultante do Imposto de Renda Retido na Fonte – IRRF	3.600.000,00	2.636.509,65	
2- RECEITA DE TRANSFERÊNCIAS CONSTITUCIONAIS E LEGAIS	45.513.000,00	38.140.322,80	
2.1- Cota-Parte FPM	35.700.000,00	27.954.276,54	
2.1.1- Parcela referente à CF, art. 159, I, alínea b	33.000.000,00	26.047.521,84	
2.1.2- Parcela referente à CF, art. 159, I, alíneas d e e	2.700.000,00	1.906.754,70	
2.2- Cota-Parte ICMS	9.000.000,00	9.379.426,75	
2.3- Cota-Parte IPI-Exportação	5.000,00	9.057,78	
2.4- Cota-Parte ITR	8.000,00	10.438,87	
2.5- Cota-Parte IPVA	700.000,00	777.835,31	
2.6- Cota-Parte IOF-Ouro	0,00	0,00	
2.7- Outras Transferências ou Compensações Financeiras Provenientes de Impostos e Transferências Constitucionais	100.000,00	9.287,55	
3- TOTAL DA RECEITA RESULTANTE DE IMPOSTOS (1 + 2)	49.969.000,00	42.051.634,82	
4- TOTAL DESTINADO AO FUNDEB - equivalente a 20% DE ((2.1.1) + (2.2) + (2.3) + (2.4) + (2.5) + (2.7))1	8.562.600,00	7.246.713,62	
5- VALOR MÍNIMO A SER APLICADO ALÉM DO VALOR DESTINADO AO FUNDEB - 5% DE ((2.1.1) + (2.2) + (2.3) + (2.4) + (2.5) + (2.7)) + 25% DE ((1.1) + (1.2) + (1.3) + (1.4) + (2.1.2) + (2.6))	3.929.650,00	3.266.195,09	

FUNDEB			
RECEITAS DO FUNDEB RECEBIDAS NO EXERCÍCIO	PREVISÃO ATUALIZADA (a)	RECEITAS REALIZADAS Até o Bimestre (b)	
6- TOTAL DAS RECEITAS DO FUNDEB RECEBIDAS	46.830.755,00	29.657.094,39	
6.1- FUNDEB - Impostos e Transferências de Impostos	42.207.743,00	25.223.168,82	
6.1.1- Principal	41.957.743,00	25.055.383,41	
6.1.2- Rendimentos de Aplicação Financeira	250.000,00	167.785,41	
6.1.3- Ressarcimento de recursos do Fundeb	0,00	0,00	
6.2- FUNDEB - Complementação da União - VAAF	0,00	0,00	
6.2.1- Principal	0,00	0,00	
6.2.2- Rendimentos de Aplicação Financeira	0,00	0,00	
6.2.3- Ressarcimento de recursos do Fundeb	0,00	0,00	
6.3- FUNDEB - Complementação da União - VAAT	3.907.812,00	4.180.661,48	
6.3.1- Principal	3.907.812,00	4.180.661,48	
6.3.2- Rendimentos de Aplicação Financeira	0,00	0,00	
6.3.3- Ressarcimento de recursos do Fundeb	0,00	0,00	
6.4- FUNDEB - Complementação da União - VAAR	715.200,00	253.264,09	
6.4.1- Principal	715.200,00	253.264,09	
6.4.2- Rendimentos de Aplicação Financeira	0,00	0,00	
6.4.3- Ressarcimento de recursos do Fundeb	0,00	0,00	

7- RESULTADO LÍQUIDO DAS TRANSFERÊNCIAS DO FUNDEB (6.1.1 – 4)	33.395.143,00	17.808.669,79
--	----------------------	----------------------

RECURSOS RECEBIDOS EM EXERCÍCIOS ANTERIORES E NÃO UTILIZADOS (SUPERÁVIT)	VALOR
--	-------

8- TOTAL DOS RECURSOS DE SUPERÁVIT	0,00
8.1- SUPERÁVIT DO EXERCÍCIO IMEDIATAMENTE ANTERIOR	0,00
8.2- SUPERÁVIT RESIDUAL DE OUTROS EXERCÍCIOS	0,00

9- TOTAL DOS RECURSOS DO FUNDEB DISPONÍVEIS PARA UTILIZAÇÃO (6 + 8)	29.657.094,39
--	----------------------

DESPESAS COM RECURSOS DO FUNDEB (Por Subfunção)	DOTAÇÃO ATUALIZADA (c)	DESPESAS EMPENHADAS Até o Bimestre (d)	DESPESAS LIQUIDADAS Até o Bimestre (e)	DESPESAS PAGAS Até o Bimestre (f)	INSCRITAS EM RESTOS A PAGAR NÃO PROCESSADOS (g)
---	------------------------	--	--	-----------------------------------	---

10- TOTAL DAS DESPESAS COM RECURSOS DO FUNDEB	41.311.588,94	38.674.440,96	31.013.617,70	28.680.470,60	0,00
10.1- PROFISSIONAIS DA EDUCAÇÃO BÁSICA	31.642.217,88	31.116.776,10	25.180.451,84	23.145.737,57	0,00
10.1.1- Educação Infantil	6.648.080,00	6.425.416,98	4.984.248,91	4.600.538,41	0,00
10.1.2- Ensino Fundamental	24.958.239,88	24.691.359,12	20.196.202,93	18.545.199,16	0,00
10.1.3- Educação de Jovens e Adultos	35.898,00	0,00	0,00	0,00	0,00
10.1.4- Educação Especial	0,00	0,00	0,00	0,00	0,00
10.1.5- Administração Geral	0,00	0,00	0,00	0,00	0,00
10.2- OUTRAS DESPESAS	9.669.371,06	7.557.664,86	5.833.165,86	5.534.733,03	0,00
10.2.1- Educação Infantil	2.088.356,00	1.196.212,39	1.076.408,44	1.076.408,44	0,00
10.2.2- Ensino Fundamental	7.472.404,06	6.255.780,47	4.651.085,42	4.352.652,59	0,00
10.2.3- Educação de Jovens e Adultos	108.601,00	105.672,00	105.672,00	105.672,00	0,00
10.2.4- Educação Especial	0,00	0,00	0,00	0,00	0,00
10.2.5- Administração Geral	10,00	0,00	0,00	0,00	0,00
10.2.6- Transporte (Escolar)	0,00	0,00	0,00	0,00	0,00
10.2.7- Outras	0,00	0,00	0,00	0,00	0,00

INDICADORES DO FUNDEB						
DESPESAS CUSTEADAS COM RECEITAS DO FUNDEB RECEBIDAS NO EXERCÍCIO	DESPESAS EMPENHADAS	DESPESAS LIQUIDADAS	DESPESAS PAGAS	INSCRITAS EM RESTOS A PAGAR NÃO PROCESSADOS	INSCRITAS EM RESTOS A PAGAR NÃO PROCESSADOS (SEM DISPONIBILIDADE DE CAIXA) ⁷	DESPESAS LIQUIDADAS EMPENHADAS EM VALOR SUPERIOR AO TOTAL DAS RECEITAS RECEBIDAS NO EXERCÍCIO ⁹
	Até o Bimestre	Até o Bimestre	Até o Bimestre	(g)	(h)	(i)
(d)	(e)	(f)	(g)	(h)	(i)	(j)
11- TOTAL DAS DESPESAS CUSTEADAS COM RECURSOS DO FUNDEB RECEBIDAS NO EXERCÍCIO	38.674.440,96	31.013.617,70	28.680.470,60	0,00	0,00	1.356.523,31
11.1- Total das Despesas custeadas com FUNDEB - Impostos e Transferências de Impostos	33.269.767,34	26.907.038,74	24.745.085,59	0,00	0,00	1.683.869,92
11.2- Total das Despesas custeadas com FUNDEB - Complementação da União - VAAF	0,00	0,00	0,00	0,00	0,00	0,00
11.3- Total das Despesas custeadas com FUNDEB - Complementação da União - VAAT	5.399.778,12	4.106.578,96	3.935.385,01	0,00	0,00	0,00
11.4- Total das Despesas custeadas com FUNDEB - Complementação da União - VAAR	4.895,50	0,00	0,00	0,00	0,00	0,00
12- TOTAL DAS DESPESAS DO FUNDEB COM PROFISSIONAIS DA EDUCAÇÃO BÁSICA	31.116.776,10	25.180.451,84	23.145.737,57	0,00	0,00	0,00
13- TOTAL DAS DESPESAS CUSTEADAS COM FUNDEB - COMPLEMENTAÇÃO DA UNIÃO - VAAT APLICADAS NA EDUCAÇÃO INFANTIL	3.801.860,23	2.684.456,17	2.535.046,70	0,00	0,00	0,00
14- TOTAL DAS DESPESAS CUSTEADAS COM FUNDEB - COMPLEMENTAÇÃO DA UNIÃO - VAAT APLICADAS EM DESPESA DE CAPITAL	1.969.280,33	1.969.280,33	1.969.280,33	0,00	0,00	0,00
INDICADORES - Art. 212-A, inciso XI e § 3º - Constituição Federal ²	VALOR EXIGIDO	VALOR APLICADO		VALOR CONSIDERADO APÓS DEDUÇÕES	% APLICADO ¹⁰	
	(j)		(k)	(l)	(m)	
15- MÍNIMO DE 70% DO FUNDEB NA REMUNERAÇÃO DOS PROFISSIONAIS DA EDUCAÇÃO BÁSICA		20.582.681,21	25.180.451,84	25.180.451,84		85,64
16 - PERCENTUAL DA COMPLEMENTAÇÃO DA UNIÃO AO FUNDEB - VAAT NA EDUCAÇÃO INFANTIL (46,81%)		1.956.967,64	2.684.456,17	2.684.456,17		64,21
17- MÍNIMO DE 15% DA COMPLEMENTAÇÃO DA UNIÃO AO FUNDEB - VAAT EM DESPESAS DE CAPITAL		627.099,22	1.969.280,33	1.969.280,33		47,10
INDICADOR - Art.25, § 3º - Lei nº 14.113, de 2020 - (Máximo de 10% de Superávit) ³	VALOR MÁXIMO PERMITIDO	VALOR NÃO APLICADO	VALOR NÃO APLICADO APÓS AJUSTE	VALOR NÃO APLICADO EXCEDENTE AO MÁXIMO PERMITIDO	% NÃO APLICADO	
	(n)	(o)	(p)	(q)	(r)	
18- TOTAL DA RECEITA RECEBIDA E NÃO APLICADA NO EXERCÍCIO	2.965.709,44	0,00	0,00	0,00	0,00	
INDICADOR - Art.25, § 3º - Lei nº 14.113, de 2020 - (Aplicação do Superávit de Exercício Anterior) ³	VALOR DE SUPERÁVIT PERMITIDO NO EXERCÍCIO ANTERIOR	VALOR NÃO APLICADO NO EXERCÍCIO ANTERIOR	VALOR DE SUPERÁVIT APLICADO ATÉ O PRIMEIRO QUADRIMESTRE	VALOR APLICADO APÓS O PRIMEIRO QUADRIMESTRE	VALOR TOTAL DE SUPERÁVIT NÃO APLICADO ATÉ O FINAL DO EXERCÍCIO	VALOR DE SUPERÁVIT PERMITIDO NO EXERCÍCIO ANTERIOR NÃO APLICADO NO EXERCÍCIO ATUAL
	(s)	(t)	(u)	(v)	(w)	(x)
19- TOTAL DAS DESPESAS CUSTEADAS COM SUPERÁVIT DO FUNDEB	0,00	0,00	0,00	0,00	0,00	0,00
19.1- Total das Despesas custeadas com FUNDEB - Impostos e Transferências de Impostos	0,00	0,00	0,00	0,00	0,00	0,00
19.2- Total das Despesas custeadas com FUNDEB - Complementação da União (VAAF + VAAT + VAAR)	0,00	0,00	0,00	0,00	0,00	0,00

DESPESAS COM MANUTENÇÃO E DESENVOLVIMENTO DO ENSINO – MDE - CUSTEADAS COM RECEITA DE IMPOSTOS (EXCETO FUNDEB)					
DESPESAS COM AÇÕES TÍPICAS DE MDE - RECEITAS DE IMPOSTOS - EXCETO FUNDEB (Por Subfunção)	DOTAÇÃO ATUALIZADA	DESPESAS EMPENHADAS Até o Bimestre	DESPESAS LIQUIDADAS Até o Bimestre	DESPESAS PAGAS Até o Bimestre	INSCRITAS EM RESTOS A PAGAR NÃO PROCESSADOS
(c)	(d)	(e)	(f)	(g)	(h)
20-TOTAL DAS DESPESAS COM AÇÕES TÍPICAS DE MDE CUSTEADAS COM RECEITAS DE IMPOSTOS	7.818.849,50	6.241.775,11	4.968.787,30	4.549.295,29	0,00
20.1- Educação Infantil	1.100.622,00	623.407,29	501.522,99	493.641,99	0,00
20.2- Ensino Fundamental	5.263.316,00	5.017.341,76	4.055.498,98	3.687.776,61	0,00
20.3- Educação de Jovens e Adultos	1.300,00	0,00	0,00	0,00	0,00
20.4- Educação Especial	1.300,00	0,00	0,00	0,00	0,00
20.5- Administração Geral	1.426.741,50	583.526,06	411.765,33	367.876,69	0,00

20.6- Transporte (Escolar)	24.540,00	17.500,00	0,00	0,00	0,00
20.7- Outras	1.030,00	0,00	0,00	0,00	0,00

DESPESAS COM MANUTENÇÃO E DESENVOLVIMENTO DO ENSINO – MDE - CUSTEADAS COM RECEITA DE IMPOSTOS E COM RECURSOS DO FUNDEB

DESPESAS COM AÇÕES TÍPICAS DE MDE - RECEITAS DE IMPOSTOS E RECURSOS DO FUNDEB (Por Área de Atuação) ⁶	DOTAÇÃO ATUALIZADA (c)	DESPESAS EMPENHADAS Até o Bimestre (d)	DESPESAS LIQUIDADAS Até o Bimestre (e)	DESPESAS PAGAS Até o Bimestre (f)	INSCRITAS EM RESTOS A PAGAR NÃO PROCESSADOS (g)
21- TOTAL DAS DESPESAS COM AÇÕES TÍPICAS DE MDE CUSTEADAS COM RECEITAS DE IMPOSTOS E FUNDEB	49.130.438,44	44.916.216,07	35.982.405,00	33.229.765,89	0,00
21.1- EDUCAÇÃO INFANTIL	9.837.058,00	8.245.036,66	6.562.180,34	6.170.588,84	0,00
21.1.1- Creche	2.630.110,00	2.279.072,56	1.550.005,02	1.475.220,18	0,00
21.1.2- Pré-escola	7.206.948,00	5.965.964,10	5.012.175,32	4.695.368,66	0,00
21.2- ENSINO FUNDAMENTAL	39.293.380,44	36.671.179,41	29.420.224,66	27.059.177,05	0,00

APURAÇÃO DAS DESPESAS PARA FINS DE LIMITE MÍNIMO CONSTITUCIONAL

	VALOR
22- TOTAL DAS DESPESAS DE MDE CUSTEADAS COM RECURSOS DE IMPOSTOS = L20(d ou e)	4.968.787,30
23- TOTAL DAS RECEITAS TRANSFERIDAS AO FUNDEB = (L4)	7.246.713,62
24- (-) RECEITAS DO FUNDEB NÃO UTILIZADAS NO EXERCÍCIO, EM VALOR SUPERIOR A 10% = L18(g)	0,00
25- (-) SUPERÁVIT PERMITIDO NO EXERCÍCIO IMEDIATAMENTE ANTERIOR NÃO APLICADO NO EXERCÍCIO ATUAL = L19.1(α)	0,00
26- (-) RESTOS A PAGAR NÃO PROCESSADOS INSCRITOS NO EXERCÍCIO SEM DISPONIBILIDADE FINANCEIRA DE RECURSOS DE IMPOSTOS ⁴	0,00
27- (-) CANCELAMENTO, NO EXERCÍCIO, DE RESTOS A PAGAR INSCRITOS COM DISPONIBILIDADE FINANCEIRA DE RECURSOS DE IMPOSTOS VINCULADOS AO ENSINO = (L30.1(af) + L30.2(af))	0,00
28- TOTAL DAS DESPESAS PARA FINS DE LIMITE (22 + 23) - (24 + 25 + 26 + 27)	12.215.500,92

APURAÇÃO DO LIMITE MÍNIMO CONSTITUCIONAL^{2 e 5}

	VALOR EXIGIDO (z)	VALOR APLICADO (aa)	% APLICADO (ab)
29- APLICAÇÃO EM MDE SOBRE A RECEITA RESULTANTE DE IMPOSTOS	10.512.908,71	12.215.500,92	29,05

RESTOS A PAGAR INSCRITOS EM EXERCÍCIOS ANTERIORES DE DESPESAS CONSIDERADAS PARA CUMPRIMENTO DO LIMITE ⁵	SALDO INICIAL (ac)	RP LIQUIDADOS (ad)	RP PAGOS (ae)	RP CANCELADOS (af)	SALDO FINAL (ag) = (ac) - (ae) - (af)
30- RESTOS A PAGAR DE DESPESAS COM MDE	0,00	0,00	0,00	0,00	0,00
30.1 - Executadas com Recursos de Impostos e Transferências de Impostos	0,00	0,00	0,00	0,00	0,00
30.2 - Executadas com Recursos do FUNDEB - Impostos	0,00	0,00	0,00	0,00	0,00
30.3 - Executadas com Recursos do FUNDEB - Complementação da União (VAAT + VAAF + VAAR)	0,00	0,00	0,00	0,00	0,00

OUTRAS INFORMAÇÕES PARA CONTROLE

RECEITAS ADICIONAIS PARA FINANCIAMENTO DO ENSINO	PREVISÃO ATUALIZADA (a)	RECEITAS REALIZADAS Até o Bimestre (b)
31- TOTAL DAS RECEITAS ADICIONAIS PARA FINANCIAMENTO DO ENSINO	8.977.283,00	3.661.301,86
31.1- RECEITA DE TRANSFERÊNCIAS DO FNDE (INCLUINDO RENDIMENTOS DE APLICAÇÃO FINANCEIRA)	4.101.003,00	2.451.427,01
31.1.1- Salário-Educação	1.114.108,00	1.468.958,51
31.1.2- PDDE	4.600,00	1.740,07
31.1.3- PNAE	1.251.000,00	699.575,88
31.1.4 - PNATE	471.750,00	171.144,13
31.1.5- Outras Transferências do FNDE	1.259.545,00	110.008,42
31.2- RECEITA DE TRANSFERÊNCIAS DE CONVÊNIO	3.247.150,00	1.086.635,22
31.3- RECEITA DE ROYALTIES DESTINADOS À EDUCAÇÃO	20,00	0,00
31.4- RECEITA DE OPERAÇÕES DE CRÉDITO VINCULADAS À EDUCAÇÃO	0,00	0,00
31.5- OUTRAS RECEITAS PARA FINANCIAMENTO DO ENSINO	1.629.110,00	123.239,63

OUTRAS DESPESAS COM EDUCAÇÃO (Por Subfunção) ⁶	DOTAÇÃO ATUALIZADA (c)	DESPESAS EMPENHADAS Até o Bimestre (d)	DESPESAS LIQUIDADAS Até o Bimestre (e)	DESPESAS PAGAS Até o Bimestre (f)	INSCRITAS EM RESTOS A PAGAR NÃO PROCESSADOS (g)
32- TOTAL DAS DESPESAS COM AÇÕES TÍPICAS DE MDE CUSTEADAS COM DEMAIS RECEITAS	12.764.060,80	9.238.283,46	5.190.844,10	5.148.687,18	0,00
32.1- EDUCAÇÃO INFANTIL	518.220,00	487.956,73	305.247,76	305.247,76	0,00
32.2- ENSINO FUNDAMENTAL	2.148.455,00	726.552,01	300.321,15	300.321,15	0,00
32.3- ENSINO MÉDIO	0,00	0,00	0,00	0,00	0,00
32.4- ENSINO SUPERIOR	0,00	0,00	0,00	0,00	0,00
32.5- ENSINO PROFISSIONAL	0,00	0,00	0,00	0,00	0,00
32.6- EDUCAÇÃO DE JOVENS E ADULTOS	0,00	0,00	0,00	0,00	0,00
32.7- EDUCAÇÃO ESPECIAL	0,00	0,00	0,00	0,00	0,00
32.8- OUTRAS	10.097.385,80	8.023.774,72	4.585.275,19	4.543.118,27	0,00
	61.894.499,24	54.154.499,53	41.173.249,10	38.378.453,07	

TOTAL GERAL DAS DESPESAS COM EDUCAÇÃO	DOTAÇÃO ATUALIZADA (c)	DESPESAS EMPENHADAS Até o Bimestre (d)	DESPESAS LIQUIDADAS Até o Bimestre (e)	DESPESAS PAGAS Até o Bimestre (f)	INSCRITAS EM RESTOS A PAGAR NÃO PROCESSADOS (g)

33- TOTAL GERAL DAS DESPESAS COM EDUCAÇÃO (10 + 20 + 32)	61.894.499,24	54.154.499,53	41.173.249,10	38.378.453,07	0,00
33.1- Despesas Correntes	55.418.157,24	50.479.944,71	38.143.468,16	35.348.672,13	0,00
33.1.1- Pessoal Ativo	42.621.849,58	41.575.917,84	33.172.962,54	30.493.670,89	0,00
33.1.2- Pessoal Inativo	10,00	0,00	0,00	0,00	0,00
33.1.3-Transferências às instituições comunitárias, confessionais ou filantrópicas sem fins lucrativos	130.110,00	92.000,00	92.000,00	92.000,00	0,00
33.1.4- Outras Despesas Correntes	12.666.187,66	8.812.026,87	4.878.505,62	4.763.001,24	0,00
33.2- Despesas de Capital	6.476.342,00	3.674.554,82	3.029.780,94	3.029.780,94	0,00
33.2.1- Transferências às instituições comunitárias, confessionais ou filantrópicas sem fins lucrativos	0,00	0,00	0,00	0,00	0,00
33.2.2- Outras Despesas de Capital	6.476.342,00	3.674.554,82	3.029.780,94	3.029.780,94	0,00

CONTROLE DA DISPONIBILIDADE FINANCEIRA E CONCILIAÇÃO BANCÁRIA	FUNDEB (ah)	SALÁRIO EDUCAÇÃO (ai)
34- DISPONIBILIDADE FINANCEIRA EM 31 DE DEZEMBRO DE <EXERCÍCIO ANTERIOR>		801.127,01
35- (+) INGRESSO DE RECURSOS ATÉ O BIMESTRE (orçamentário)	1.324.268,39	1.468.958,51
36- (-) PAGAMENTOS EFETUADOS ATÉ O BIMESTRE (orçamentário e restos a pagar)	29.657.094,39	1.999.821,20
37- (=) DISPONIBILIDADE FINANCEIRA ATÉ O BIMESTRE	28.684.256,20	270.264,32
38- (+) AJUSTES POSITIVOS (RETENÇÕES E OUTROS VALORES EXTRAORÇAMENTÁRIOS)	2.297.106,58	68.230,42
39- (-) AJUSTES NEGATIVOS (OUTROS VALORES EXTRAORÇAMENTÁRIOS)	7.957.882,15	54.626,68
40- (=) SALDO FINANCEIRO CONCILIADO (Saldo Bancário)	10.105.270,07	283.868,06
	149.718,66	

1 Os valores informados devem corresponder ao efetivamente transferido. Os percentuais correspondem ao disposto na legislação.

2 Limites mínimos anuais a serem cumpridos no encerramento do exercício.

3 Art. 25, § 3º, Lei 14.113/2020: "Até 10% (dez por cento) dos recursos recebidos à conta dos Fundos, inclusive relativos à complementação da União, nos termos do § 2º do art. 16 desta Lei, poderão ser utilizados no primeiro quadrimestre do exercício imediatamente subsequente, mediante abertura de crédito adicional."

4 Os valores referentes à parcela dos Restos a Pagar inscritos sem disponibilidade financeira deverão ser informados somente no RREO do último bimestre do exercício.

5 Nos cinco primeiros bimestres do exercício o acompanhamento será feito com base na despesa liquidada. No último bimestre do exercício, o valor deverá corresponder ao total da despesa empenhada.

6 As linhas representam áreas de atuação e não correspondem exatamente às subfunções da Função Educação. As despesas classificadas nas demais subfunções típicas e nas subfunções atípicas deverão ser rateadas para essas áreas de atuação.

7 Valor inscrito em RPNP sem disponibilidade de caixa, que não será considerado na apuração dos indicadores e limites. Para as linhas 15, 16 e 17, deverá ser comparado o total inscrito em RPNP com a disponibilidade de caixa por fonte de recursos. Para a linha 14, deverá ser verificada a diferença entre a disponibilidade nas Fontes do Fundeb e os RPNP referentes a essas despesas. Para a linha 18, deverá ser verificada a diferença entre as disponibilidades na Fonte VAAT e os RPNP dessas despesas.

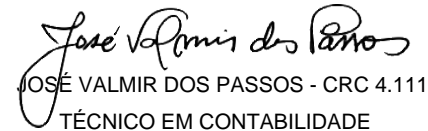
8 Controle da execução de restos a pagar considerados no cumprimento do limite mínimo dos exercícios anteriores.

9 Nesta coluna não devem ser informados valores inferiores a 0 (zero).

10 Essa coluna não deve conter percentual superior a 100%. Caso isso ocorra, em razão de valores informados na coluna (i), os percentuais devem ser ajustados para 100%.



SANDRO DE JESUS DOS SANTOS
PREFEITO



JOSE VALMIR DOS PASSOS - CRC 4.111
TÉCNICO EM CONTABILIDADE



PREFEITURA MUNICIPAL DE CRISTINAPOLIS
PC DA BANDEIRA, 81, CENTRO
CEP: 49.270-000
CNPJ: 13.096.029/0001-60

RELATÓRIO RESUMIDO DA EXECUÇÃO ORÇAMENTÁRIA - CONSOLIDADO
DEMONSTRATIVO DAS RECEITAS E DESPESAS COM AÇÕES E SERVIÇOS PÚBLICOS DE SAÚDE
ORÇAMENTO FISCAL E DA SEGURIDADE SOCIAL

RREO – ANEXO XII (LC 141/2012, art. 35)

5º BIMESTRE DE 2024

Em Reais

RECEITAS RESULTANTES DE IMPOSTOS E TRANSFERÊNCIAS CONSTITUCIONAIS E LEGAIS	PREVISÃO INICIAL	PREVISÃO ATUALIZADA (a)	RECEITAS REALIZADAS	
			Até o Bimestre (b)	% (b/a) x 100
RECEITA DE IMPOSTOS (I)	4.456.000,00	4.456.000,00	3.911.312,02	87,78
Receita Resultante do Imposto Predial e Territorial Urbano - IPTU	82.000,00	82.000,00	22.289,54	27,18
Receita Resultante do Imposto sobre Transmissão Inter Vivos - ITBI	142.000,00	142.000,00	236.608,61	166,63
Receita Resultante do Imposto sobre Serviços de Qualquer Natureza - ISS	632.000,00	632.000,00	1.015.904,22	160,74
Receita Resultante do Imposto sobre a Renda e Proventos de Qualquer Natureza Retido na Fonte - IRRF	3.600.000,00	3.600.000,00	2.636.509,65	73,24
RECEITA DE TRANSFERÊNCIAS CONSTITUCIONAIS E LEGAIS (II)	42.813.000,00	42.813.000,00	36.233.568,10	84,63
Cota-Parte FPM	33.000.000,00	33.000.000,00	26.047.521,84	78,93
Cota-Parte ITR	8.000,00	8.000,00	10.438,87	130,49
Cota-Parte IPVA	700.000,00	700.000,00	777.835,31	111,12
Cota-Parte ICMS	9.000.000,00	9.000.000,00	9.379.426,75	104,22
Cota-Parte IPI-Exportação	5.000,00	5.000,00	9.057,78	181,16
Outras Transferências ou Compensações Financeiras Provenientes de Impostos e Transferências Constitucionais	100.000,00	100.000,00	9.287,55	9,29
TOTAL DAS RECEITAS RESULTANTES DE IMPOSTOS E TRANFERÊNCIAS CONSTITUCIONAIS E LEGAIS - (III) = (I) + (II)	47.269.000,00	47.269.000,00	40.144.880,12	84,93

DESPESAS COM AÇÕES E SERVIÇOS PÚBLICOS DE SAÚDE (ASPS) – POR SUBFUNÇÃO E CATEGORIA ECONÔMICA	DOTAÇÃO INICIAL	DOTAÇÃO ATUALIZADA (c)	DESPESAS EMPENHADAS		DESPESAS LIQUIDADAS		DESPESAS PAGAS		Inscritas em Restos a Pagar não Processados (g)
			Até o bimestre (d)	% (d/c) x 100	Até o bimestre (e)	% (e/c) x 100	Até o bimestre (f)	% (f/c) x 100	
ATENÇÃO BÁSICA (IV)	1.578.405,00	1.657.386,98	1.395.434,45	84,19	896.672,80	54,10	593.222,50	35,79	0,00
Despesas Correntes	1.546.045,00	1.644.255,12	1.395.434,45	84,87	896.672,80	54,53	593.222,50	36,08	0,00
Despesas de Capital	32.360,00	13.131,86	0,00	0,00	0,00	0,00	0,00	0,00	0,00
ASSISTÊNCIA HOSPITALAR E AMBULATORIAL (V)	129.951,00	2.474.056,00	27.824,40	1,12	17.226,08	0,70	458,25	0,02	0,00
Despesas Correntes	108.731,00	2.452.836,00	27.824,40	1,13	17.226,08	0,70	458,25	0,02	0,00
Despesas de Capital	21.220,00	21.220,00	0,00	0,00	0,00	0,00	0,00	0,00	0,00
SUPORTE PROFILÁTICO E TERAPÊUTICO (VI)	1.020,00	36.300,00	0,00	0,00	0,00	0,00	0,00	0,00	0,00
Despesas Correntes	1.020,00	36.300,00	0,00	0,00	0,00	0,00	0,00	0,00	0,00
Despesas de Capital	0,00	0,00	0,00	0,00	0,00	0,00	0,00	0,00	0,00
VIGILÂNCIA SANITÁRIA (VII)	9.600,00	7.739,00	0,00	0,00	0,00	0,00	0,00	0,00	0,00
Despesas Correntes	9.600,00	7.739,00	0,00	0,00	0,00	0,00	0,00	0,00	0,00
Despesas de Capital	0,00	0,00	0,00	0,00	0,00	0,00	0,00	0,00	0,00
VIGILÂNCIA EPIDEMIOLÓGICA (VIII)	31.625,00	295.388,00	293.207,84	99,26	246.204,04	83,35	218.528,84	73,98	0,00
Despesas Correntes	31.625,00	295.388,00	293.207,84	99,26	246.204,04	83,35	218.528,84	73,98	0,00
Despesas de Capital	0,00	0,00	0,00	0,00	0,00	0,00	0,00	0,00	0,00
ALIMENTAÇÃO E NUTRIÇÃO (IX)	0,00	0,00	0,00	0,00	0,00	0,00	0,00	0,00	0,00
Despesas Correntes	0,00	0,00	0,00	0,00	0,00	0,00	0,00	0,00	0,00
Despesas de Capital	0,00	0,00	0,00	0,00	0,00	0,00	0,00	0,00	0,00
OUTRAS SUBFUNÇÕES (X)	15.004.824,00	13.292.368,03	10.639.537,25	80,04	7.672.217,65	57,72	6.990.724,83	52,59	0,00
Despesas Correntes	14.637.779,00	12.925.323,03	10.639.537,25	82,32	7.672.217,65	59,36	6.990.724,83	54,09	0,00
Despesas de Capital	367.045,00	367.045,00	0,00	0,00	0,00	0,00	0,00	0,00	0,00
TOTAL (XI) = (IV + V + VI + VII + VIII + IX + X)	16.755.425,00	17.763.238,01	12.356.003,94	69,56	8.832.320,57	49,72	7.802.934,42	43,93	0,00

APURACÃO DO CUMPRIMENTO DO LIMITE MÍNIMO PARA APLICAÇÃO EM ASPS	DESPESAS EMPENHADAS	DESPESAS LIQUIDADAS	DESPESAS PAGAS
	(d)	(e)	(f)
Total das Despesas com ASPS (XII) = (XI)	12.356.003,94	8.832.320,57	7.802.934,42
(-) Restos a Pagar Não Processados Inscritos Indevidamente no Exercício sem Disponibilidade Financeira (XIII)	0,00	0,00	0,00
(-) Despesas Custeadas com Recursos Vinculados à Parcela do Percentual Mínimo que não foi Aplicada em ASPS em Exercícios Anteriores (XIV)	0,00	0,00	0,00
(-) Despesas Custeadas com Disponibilidade de Caixa Vinculada aos Restos a Pagar Cancelados (XV)	0,00	0,00	0,00

(=) VALOR APLICADO EM ASPS (XVI) = (XII - XIII - XIV - XV)	12.356.003,94	8.832.320,57	7.802.934,42
Despesa Mínima a ser Aplicada em ASPS (XVII) = (III) x 15% (LC 141/2012)		6.021.732,02	
Despesa Mínima a ser Aplicada em ASPS (XVII) = (III) x % (Lei Orgânica Municipal)		6.021.732,02	
Diferença entre o Valor Aplicado e a Despesa Mínima a ser Aplicada (XVIII) = (XVI (d ou e) - XVII) ¹		2.810.588,55	
Limite não Cumprido (XIX) = (XVIII) (Quando valor for inferior a zero)			
PERCENTUAL DA RECEITA DE IMPOSTOS E TRANSFERÊNCIAS CONSTITUCIONAIS E LEGAIS APLICADO EM ASPS (XVI / III)*100 (mínimo de 15% conforme LC nº 141/2012 ou % da Lei Orgânica Municipal)	30,78	22,00	19,44

CONTROLE DO VALOR REFERENTE AO PERCENTUAL MÍNIMO NÃO CUMPRIDO EM EXERCÍCIOS ANTERIORES PARA FINS DE APLICAÇÃO DOS RECURSOS VINCULADOS CONFORME ARTIGOS 25 E 26 DA LC 141/2012	LIMITE NÃO CUMPRIDO				Saldo Final (não aplicado) ¹ (l) = (h - (i ou j))
	Saldo Inicial (2024) (h)	Despesas Custeadas no Exercício de Referência			
		Empenhadas (i)	Liquidadas (j)	Pagas (k)	
Diferença de limite não cumprido em 2024					
Diferença de limite não cumprido em 2023	0,00	0,00	0,00	0,00	0,00
Diferença de limite não cumprido em Exercícios Anteriores	0,00	0,00	0,00	0,00	0,00
TOTAL DA DIFERENÇA DE LIMITE NÃO CUMPRIDO EM EXERCÍCIOS ANTERIORES (XX)	0,00	0,00	0,00	0,00	0,00

EXECUÇÃO DE RESTOS A PAGAR											
EXERCÍCIO DO EMPENHO ²	Valor Mínimo para aplicação em ASPS (m)	Valor aplicado em ASPS no exercício (n)	Valor aplicado além do limite mínimo (o) = (n - m), se < 0, então (o) = 0	Total inscrito em RP no exercício (p)	RPNP Inscritos Indevidamente no Exercício sem Disponibilidade Financeira q = (XIII d)	Valor inscrito em RP considerado no Limite (r) = (p - (o + q)) se < 0, então (r) = (0)	Total de RP pagos (s)	Total de RP a pagar (t)	Total de RP cancelados ou prescritos (u)	Diferença entre o valor aplicado além do limite e o total de RP cancelados (v) = ((o + q) - u)	
Empenhos de 2024	6.021.732,02	8.832.320,57	2.810.588,55	0,00	0,00	N/A		0,00			N/A
Empenhos de 2023	6.572.265,09	8.436.198,15	1.863.933,06	165.482,03	4.633,35	0,00	88.048,56	77.433,47	0,00		1.868.566,41
Empenhos de 2022	5.844.803,62	8.540.521,83	2.695.718,21	280.003,09	0,00	0,00	206.796,23	72.896,86	310,00		2.695.408,21
Empenhos de 2021	5.107.681,61	8.729.374,33	3.621.692,72	546.464,59	59.663,82	0,00	242.758,71	268.757,40	34.948,48		3.646.408,06
Empenhos de 2020 e anteriores	8.078.324,81	9.744.933,36	1.666.608,55	1.304.454,05	964.379,11	0,00	306.897,80	31.461,00	966.095,25		1.664.892,41
TOTAL DOS RESTOS A PAGAR CANCELADOS OU PRESCRITOS ATÉ O FINAL DO EXERCÍCIO ATUAL QUE AFETARAM O CUMPRIMENTO DO LIMITE (XXI)											
TOTAL DOS RESTOS A PAGAR CANCELADOS OU PRESCRITOS ATÉ O FINAL DO EXERCÍCIO ANTERIOR QUE AFETARAM O CUMPRIMENTO DO LIMITE (XXII)											
TOTAL DOS RESTOS A PAGAR CANCELADOS OU PRESCRITOS NO EXERCÍCIO ATUAL QUE AFETARAM O CUMPRIMENTO DO LIMITE (XXIII) = (XXI - XXII)											0,00

CONTROLE DE RESTOS A PAGAR CANCELADOS OU PRESCRITOS CONSIDERADOS PARA FINS DE APLICAÇÃO DA DISPONIBILIDADE DE CAIXA CONFORME ARTIGO 24§ 1º e 2º DA LC 141/2012	RESTOS A PAGAR CANCELADOS OU PRESCRITOS				Saldo Final (não aplicado) ¹ (aa) = (w - (x ou y))
	Saldo Inicial (w)	Despesas Custeadas no Exercício de Referência			
		Empenhadas (x)	Liquidadas (y)	Pagas (z)	
Restos a pagar cancelados ou prescritos em 2024 a serem compensados					
Restos a pagar cancelados ou prescritos em 2023 a serem compensados					
Restos a pagar cancelados ou prescritos em exercícios anteriores a serem compensados					
TOTAL DE RESTOS A PAGAR CANCELADOS OU PRESCRITOS A COMPENSAR (XXVII)					


RECEITAS ADICIONAIS PARA O FINANCIAMENTO DA SAÚDE NÃO COMPUTADAS NO CÁLCULO DO MÍNIMO	PREVISÃO INICIAL	PREVISÃO ATUALIZADA (a)	RECEITAS REALIZADAS	
			Até o Bimestre (b)	% (b/a)x100
RECEITAS DE TRANSFERÊNCIAS PARA A SAÚDE (XXVIII)	18.313.321,00	18.313.321,00	10.641.280,14	58,11
Proveniente da União	18.169.669,00	18.169.669,00	10.457.041,00	57,55
Proveniente dos Estados	143.652,00	143.652,00	184.239,14	128,25
Proveniente de outros Municípios	0,00	0,00	0,00	0,00
RECEITA DE OPERAÇÕES DE CRÉDITO INTERNAS E EXTERNAS VINCULADAS A SAÚDE (XXIX)	0,00	0,00	0,00	0,00
OUTRAS RECEITAS (XXX)	2.200,00	2.200,00	182,86	8,31

TOTAL DE RECEITAS ADICIONAIS PARA FINANCIAMENTO DA SAÚDE (XXXI) = (XXVIII + XXIX + XXX)	18.315.521,00	18.315.521,00	10.641.463,00	58,10
---	---------------	---------------	---------------	-------

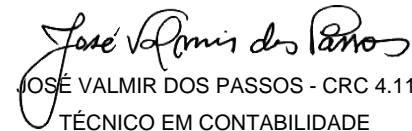
DESPESAS COM SAÚDE NÃO COMPUTADAS NO CÁLCULO DO MÍNIMO									
DESPESAS COM SAÚDE POR SUBFUNÇÕES E CATEGORIA ECONÔMICA NÃO COMPUTADAS NO CÁLCULO DO MÍNIMO	DOTAÇÃO INICIAL	DOTAÇÃO ATUALIZADA (c)	DESPESAS EMPENHADAS		DESPESAS LIQUIDADAS		DESPESAS PAGAS		Inscritas em Restos a Pagar não Processados
			Até o bimestre (d)	% (d/c) x 100	Até o bimestre (e)	% (e/c) x 100	Até o bimestre (f)	% (f/c) x 100	
ATENÇÃO BÁSICA (XXXII)	14.528.647,00	14.792.609,18	11.825.717,89	79,94	8.115.929,29	54,86	7.700.407,92	52,06	0,00
Despesas Correntes	11.606.759,00	12.006.775,04	9.600.420,18	79,96	7.292.506,55	60,74	7.292.506,55	60,74	0,00
Despesas de Capital	2.921.888,00	2.785.834,14	2.225.297,71	79,88	823.422,74	29,56	407.901,37	14,64	0,00
ASSISTÊNCIA HOSPITALAR E AMBULATORIAL (XXXIII)	2.679.566,00	1.290.115,00	598.691,24	46,41	467.821,03	36,26	467.821,03	36,26	0,00
Despesas Correntes	2.652.512,00	1.263.061,00	598.691,24	47,40	467.821,03	37,04	467.821,03	37,04	0,00
Despesas de Capital	27.054,00	27.054,00	0,00	0,00	0,00	0,00	0,00	0,00	0,00
SUPORTE PROFILÁTICO E TERAPÊUTICO (XXXIV)	144.274,00	108.994,00	0,00	0,00	0,00	0,00	0,00	0,00	0,00
Despesas Correntes	144.274,00	108.994,00	0,00	0,00	0,00	0,00	0,00	0,00	0,00
Despesas de Capital	0,00	0,00	0,00	0,00	0,00	0,00	0,00	0,00	0,00
VIGILÂNCIA SANITÁRIA (XXXV)	9.790,00	11.191,00	3.001,00	26,82	2.861,00	25,57	2.861,00	25,57	0,00
Despesas Correntes	9.790,00	11.191,00	3.001,00	26,82	2.861,00	25,57	2.861,00	25,57	0,00
Despesas de Capital	0,00	0,00	0,00	0,00	0,00	0,00	0,00	0,00	0,00
VIGILÂNCIA EPIDEMIOLÓGICA (XXXVI)	993.592,00	993.169,00	990.424,76	99,72	173.002,76	17,42	173.002,76	17,42	0,00
Despesas Correntes	993.592,00	993.169,00	990.424,76	99,72	173.002,76	17,42	173.002,76	17,42	0,00
Despesas de Capital	0,00	0,00	0,00	0,00	0,00	0,00	0,00	0,00	0,00
ALIMENTAÇÃO E NUTRIÇÃO (XXXVII)	0,00	0,00	0,00	0,00	0,00	0,00	0,00	0,00	0,00
Despesas Correntes	0,00	0,00	0,00	0,00	0,00	0,00	0,00	0,00	0,00
Despesas de Capital	0,00	0,00	0,00	0,00	0,00	0,00	0,00	0,00	0,00
OUTRAS SUBFUNÇÕES (XXXVIII)	965.052,00	640.493,81	556.609,97	86,90	556.332,97	86,86	550.732,97	85,99	0,00
Despesas Correntes	960.032,00	635.473,81	556.609,97	87,59	556.332,97	87,55	550.732,97	86,66	0,00
Despesas de Capital	5.020,00	5.020,00	0,00	0,00	0,00	0,00	0,00	0,00	0,00
TOTAL DAS DESPESAS NÃO COMPUTADAS NO CÁLCULO DO MÍNIMO (XXXIX) = (XXXII + XXXIII + XXXIV + XXXV + XXXVI + XXXVII + XXXVIII)	19.320.921,00	17.836.571,99	13.974.444,86	78,35	9.315.947,05	52,23	8.894.825,68	49,87	0,00

DESPESAS TOTAIS COM SAÚDE	DOTAÇÃO INICIAL	DOTAÇÃO ATUALIZADA (c)	DESPESAS EMPENHADAS		DESPESAS LIQUIDADAS		DESPESAS PAGAS		Inscritas em Restos a Pagar não Processados (g)
			Até o bimestre (d)	% (d/c) x 100	Até o bimestre (e)	% (e/c) x 100	Até o bimestre (f)	% (f/c) x 100	
ATENÇÃO BÁSICA (XL) = (IV + XXXII)	16.107.052,00	16.449.996,16	13.221.152,34	80,37	9.012.602,09	54,79	8.293.630,42	50,42	0,00
ASSISTÊNCIA HOSPITALAR E AMBULATORIAL (XLI) = (V + XXXIII)	2.809.517,00	3.764.171,00	626.515,64	16,64	485.047,11	12,89	468.279,28	12,44	0,00
SUPORTE PROFILÁTICO E TERAPÊUTICO (XLII) = (VI + XXXIV)	145.294,00	145.294,00	0,00	0,00	0,00	0,00	0,00	0,00	0,00
VIGILÂNCIA SANITÁRIA (XLIII) = (VII + XXXV)	19.390,00	18.930,00	3.001,00	15,85	2.861,00	15,11	2.861,00	15,11	0,00
VIGILÂNCIA EPIDEMIOLÓGICA (XLIV) = (VIII + XXXVI)	1.025.217,00	1.288.557,00	1.283.632,60	99,62	419.206,80	32,53	391.531,60	30,39	0,00
ALIMENTAÇÃO E NUTRIÇÃO (XLV) = (XIX + XXXVII)	0,00	0,00	0,00	0,00	0,00	0,00	0,00	0,00	0,00
OUTRAS SUBFUNÇÕES (XLVI) = (X + XXXVIII)	15.969.876,00	13.932.861,84	11.196.147,22	80,36	8.228.550,62	59,06	7.541.457,80	54,13	0,00
TOTAL DAS DESPESAS COM SAÚDE (XLVII) = (XI + XXXIX)	36.076.346,00	35.599.810,00	26.330.448,80	73,96	18.148.267,62	50,98	16.697.760,10	46,90	0,00

Notas:

¹Nos cinco primeiros bimestres do exercício, o acompanhamento será feito com base na despesa liquidada. No último bimestre do exercício, o valor deverá corresponder ao total da despesa empenhada.²Até o exercício de 2018, o controle da execução dos restos a pagar considerava apenas os valores dos restos a pagar não processados. A partir do exercício de 2019, o controle da execução dos restos a pagar considera os restos a pagar processados e não processados.


SANDRO DE JESUS DOS SANTOS
PREFEITO



JOSÉ VALMIR DOS PASSOS - CRC 4.111
TÉCNICO EM CONTABILIDADE



PREFEITURA MUNICIPAL DE CRISTINAPOLIS
 PC DA BANDEIRA, 81, CENTRO
 CEP: 49.270-000
 CNPJ: 13.096.029/0001-60

RELATÓRIO RESUMIDO DA EXECUÇÃO ORÇAMENTÁRIA - CONSOLIDADO
DEMONSTRATIVO DAS PARCERIAS PÚBLICO-PRIVADAS
 ORÇAMENTO FISCAL E DA SEGURIDADE SOCIAL
5º BIMESTRE DE 2024

RREO - Anexo 13 (Lei nº 11.079, de 30.12.2004, arts. 22, 25 e 28)

Em Reais

IMPACTOS DAS CONTRATAÇÕES DE PPP	SALDO EM 31 DE DEZEMBRO DO EXERCÍCIO ANTERIOR						SALDO FINAL ATÉ O BIMESTRE					
TOTAL DE ATIVOS	0,00						0,00					
Ativos Constituídos pela SPE	0,00						0,00					
TOTAL DE PASSIVOS	0,00						0,00					
Obrigações decorrentes de Ativos Constituídos pela SPE	0,00						0,00					
Provisões de PPP	0,00						0,00					
Outros Passivos	0,00						0,00					
ATOS POTENCIAIS PASSIVOS	0,00						0,00					
Obrigações Contratuais	0,00						0,00					
Riscos não Provisionados	0,00						0,00					
Garantias Concedidas	0,00						0,00					
Outros Passivos Contingentes	0,00						0,00					
DESPESAS DE PPP	EXERCÍCIO ANTERIOR	EXERCÍCIO ATUAL	2025	2026	2027	2028	2029	2030	2031	2032	2033	
DO ENTE FEDERADO, EXCETO ESTATAIS NÃO DEPENDENTES (I) = (I.1 + I.2)	0,00	0,00	0,00	0,00	0,00	0,00	0,00	0,00	0,00	0,00	0,00	
Contratadas (I.1)	0,00	0,00	0,00	0,00	0,00	0,00	0,00	0,00	0,00	0,00	0,00	
A contratar (I.2)	0,00	0,00	0,00	0,00	0,00	0,00	0,00	0,00	0,00	0,00	0,00	
DAS ESTATAIS NÃO-DEPENDENTES (II) = (II.1 + II.2)	0,00	0,00	0,00	0,00	0,00	0,00	0,00	0,00	0,00	0,00	0,00	
Contratadas (II.1)	0,00	0,00	0,00	0,00	0,00	0,00	0,00	0,00	0,00	0,00	0,00	
A contratar (II.2)	0,00	0,00	0,00	0,00	0,00	0,00	0,00	0,00	0,00	0,00	0,00	
TOTAL DAS DESPESAS DE PPP (III) = (I + II)	0,00	0,00	0,00	0,00	0,00	0,00	0,00	0,00	0,00	0,00	0,00	
RECEITA CORRENTE LÍQUIDA (RCL) (IV)	0,00	0,00	0,00	0,00	0,00	0,00	0,00	0,00	0,00	0,00	0,00	
TOTAL DAS DESPESAS CONSIDERADAS PARA O LIMITE (I)	0,00	0,00	0,00	0,00	0,00	0,00	0,00	0,00	0,00	0,00	0,00	
TOTAL DAS DESPESAS CONSIDERADAS PARA O LIMITE / RCL (%) (V) = (I / IV)	0,00	0,00	0,00	0,00	0,00	0,00	0,00	0,00	0,00	0,00	0,00	



PREFEITURA MUNICIPAL DE CRISTINAPOLIS
PC DA BANDEIRA, 81, CENTRO
CEP: 49.270-000
CNPJ: 13.096.029/0001-60

RELATÓRIO RESUMIDO DA EXECUÇÃO ORÇAMENTÁRIA - CONSOLIDADO
DEMONSTRATIVO DAS PARCERIAS PÚBLICO-PRIVADAS
ORÇAMENTO FISCAL E DA SEGURIDADE SOCIAL
5º BIMESTRE DE 2024

RREO - Anexo 13 (Lei nº 11.079, de 30.12.2004, arts. 22, 25 e 28)

Em Reais

SANDRO DE JESUS DOS SANTOS
PREFEITO

OSÉ VALMIR DOS PASSOS - CRC 4.111
TÉCNICO EM CONTABILIDADE



PREFEITURA MUNICIPAL DE CRISTINAPOLIS
 PC DA BANDEIRA, 81, CENTRO
 CEP: 49.270-000
 CNPJ: 13.096.029/0001-60

RELATÓRIO RESUMIDO DA EXECUÇÃO ORÇAMENTÁRIA
DEMONSTRATIVO SIMPLIFICADO DO RELATÓRIO RESUMIDO DA EXECUÇÃO ORÇAMENTÁRIA
5º BIMESTRE DE 2024

RREO - Anexo XIV (LRF, Art. 48)

Em Reais

BALANÇO ORÇAMENTÁRIO	Até o Bimestre
RECEITAS	
Previsão Inicial	174.000.000,00
Previsão Atualizada	174.000.000,00
Receitas Realizadas	82.851.535,36
Déficit Orçamentário	21.119.757,70
Saldos de Exercícios Anteriores (Utilizados para Créditos Adicionais)	
DESPESAS	
Dotação Inicial	174.000.000,00
Dotação Atualizada	174.000.000,00
Despesas Empenhadas	145.010.110,85
Despesas Liquidadas	103.971.293,06
Despesas Pagas	94.902.618,14
Superávit Orçamentário	
DESPESAS POR FUNÇÃO/SUBFUNÇÃO	Até o Bimestre
Despesas Empenhadas	145.010.110,85
Despesas Liquidadas	103.971.293,06
RECEITA CORRENTE LÍQUIDA - RCL	Até o Bimestre
Receita Corrente Líquida	100.904.312,69
Receita Corrente Líquida Ajustada para Cálculo dos Limites de Endividamento	97.014.153,69
Receita Corrente Líquida Ajustada para Cálculo dos Limites da Despesa com Pessoal	96.330.569,69



PREFEITURA MUNICIPAL DE CRISTINAPOLIS
 PC DA BANDEIRA, 81, CENTRO
 CEP: 49.270-000
 CNPJ: 13.096.029/0001-60

RELATÓRIO RESUMIDO DA EXECUÇÃO ORÇAMENTÁRIA
DEMONSTRATIVO SIMPLIFICADO DO RELATÓRIO RESUMIDO DA EXECUÇÃO ORÇAMENTÁRIA
5º BIMESTRE DE 2024

RREO - Anexo XIV (LRF, Art. 48)

Em Reais

RECEITAS E DESPESAS DO REGIME PRÓPRIO DE PREVIDÊNCIA DOS SERVIDORES E DO SISTEMA DE PROTEÇÃO SOCIAL DOS MILITARES	Até o Bimestre			
Regime Próprio de Previdência dos Servidores - PLANO PREVIDENCIÁRIO				
Receitas Previdenciárias Realizadas				
Despesas Previdenciárias Empenhadas				
Despesas Previdenciárias Liquidadas				
Despesas Previdenciárias Pagas				
Resultado Previdenciário				
Regime Próprio de Previdência dos Servidores - PLANO FINANCEIRO				
Receitas Previdenciárias Realizadas				
Despesas Previdenciárias Empenhadas				
Despesas Previdenciárias Liquidadas				
Despesas Previdenciárias Pagas				
Resultado Previdenciário				
Sistema de Proteção Social dos Militares - Inativos e Pensionistas				
Receitas Previdenciárias Realizadas				
Despesas Previdenciárias Empenhadas				
Despesas Previdenciárias Liquidadas				
Despesas Previdenciárias Pagas				
Resultado Previdenciário				
RESULTADOS PRIMÁRIO E NOMINAL	META FIXADA NO ANEXO DE METAS FISCAIS DA LDO (A)	RESULTADO APURADO ATÉ O BIMESTRE (B)	% EM RELAÇÃO À META (B/A)	
RESULTADO PRIMÁRIO (SEM RPPS) - Acima da Linha	1.778.000,00	-7.369.822,40	-4,15	
RESULTADO NOMINAL (SEM RPPS) - Abaixo da Linha	2.600.000,00	-3.409.023,92	-1,31	
RESTOS A PAGAR A PAGAR POR PODER E MINISTÉRIO PÚBLICO	INSCRIÇÃO	CANCELAMENTO ATÉ O BIMESTRE	PAGAMENTO ATÉ O BIMESTRE	SALDO A PAGAR



PREFEITURA MUNICIPAL DE CRISTINAPOLIS
 PC DA BANDEIRA, 81, CENTRO
 CEP: 49.270-000
 CNPJ: 13.096.029/0001-60

RELATÓRIO RESUMIDO DA EXECUÇÃO ORÇAMENTÁRIA
DEMONSTRATIVO SIMPLIFICADO DO RELATÓRIO RESUMIDO DA EXECUÇÃO ORÇAMENTÁRIA
5º BIMESTRE DE 2024

RREO - Anexo XIV (LRF, Art. 48)

					Em Reais
RESTOS A PAGAR PROCESSADOS	4.729.855,16	0,00	2.280.853,82	2.449.001,34	
Poder Executivo	4.729.855,16	0,00	2.280.853,82	2.449.001,34	
Poder Legislativo	0,00	0,00	0,00	0,00	
Poder Judiciário	0,00	0,00	0,00	0,00	
RESTOS A PAGAR NÃO-PROCESSADOS	544.588,35	0,00	241.895,97	302.692,38	
Poder Executivo	421.779,10	0,00	181.236,11	240.542,99	
Poder Legislativo	122.809,25	0,00	60.659,86	62.149,39	
Poder Judiciário	0,00	0,00	0,00	0,00	
DESPESAS COM MANUTENÇÃO E DESENVOLVIMENTO DO ENSINO	VALOR APURADO ATÉ O BIMESTRE	LIMITES CONSTITUCIONAIS ANUAIS			
		% MÍNIMO A APLICAR NO EXERCÍCIO	% APLICADO ATÉ O BIMESTRE		
Mínimo Anual de 25% das Receitas de Impostos na Manutenção e Desenvolvimento do Ensino	12.215.500,92	25,00	29,05		
Mínimo Anual de 70% do FUNDEB na Remuneração dos Profissionais da Educação Básica	25.180.451,84	70,00	85,64		
Percentual de 46,81% da Complementação da União ao FUNDEB (VAAT) na Educação Infantil	2.684.456,17	46,81	64,21		
Mínimo de 15% da Complementação da União ao FUNDEB (VAAT) em Despesas de Capital	1.969.280,33	15,00	47,10		
RECEITAS DE OPERAÇÕES DE CRÉDITO E DESPESAS DE CAPITAL	VALOR APURADO ATÉ O BIMESTRE		SALDO NÃO REALIZADO		
Receita de Operação de Crédito	0,00		0,00		
Despesa de Capital Líquida	0,00		0,00		
PROJEÇÃO ATUARIAL DOS REGIMES DE PREVIDÊNCIA E DO SISTEMA DE PROTEÇÃO SOCIAL DOS MILITARES	EXERCÍCIO	10º EXERCÍCIO	20º EXERCÍCIO	35º EXERCÍCIO	
Plano Previdenciário					
Receitas Previdenciárias					
Despesas Previdenciárias					
Resultado Previdenciário					




PREFEITURA MUNICIPAL DE CRISTINAPOLIS
 PC DA BANDEIRA, 81, CENTRO
 CEP: 49.270-000
 CNPJ: 13.096.029/0001-60


RELATÓRIO RESUMIDO DA EXECUÇÃO ORÇAMENTÁRIA
DEMONSTRATIVO SIMPLIFICADO DO RELATÓRIO RESUMIDO DA EXECUÇÃO ORÇAMENTÁRIA
5º BIMESTRE DE 2024

RREO - Anexo XIV (LRF, Art. 48)

Em Reais

Plano Financeiro				
Receitas Previdenciárias				
Despesas Previdenciárias				
Resultado Previdenciário				
Pensões e Inativos Militares				
Receitas de Contribuições				
Despesas com Pensões e Inativos				
Resultado Associado às Pensões e aos Inativos Militares				
RECEITA DA ALIENAÇÃO DE ATIVOS E APLICAÇÃO DOS RECURSOS	VALOR APURADO ATÉ O BIMESTRE	SALDO A REALIZAR		
Receita de Capital Resultante da Alienação de Ativos	0,00	0,00		
Aplicação dos Recursos da Alienação de Ativos	0,00	0,00		
DESPESAS COM AÇÕES E SERVIÇOS PÚBLICOS DE SAÚDE	VALOR APURADO ATÉ O BIMESTRE	LIMITES CONSTITUCIONAIS ANUAIS		
		% MÍNIMO A APLICAR NO EXERCÍCIO	% APLICADO ATÉ O BIMESTRE	
Despesas com Ações e Serviços Públicos de Saúde executadas com recursos de impostos	8.832.320,57	15,00	22,00	
DESPESAS DE CARÁTER CONTINUADO DERIVADAS DE PPP	VALOR APURADO NO EXERCÍCIO CORRENTE			
Total das Despesas / RCL (%)				


 SANDRO DE JESUS DOS SANTOS
 PREFEITO


 JOSÉ VALMIR DOS PASSOS - CRC 4.111
 TÉCNICO EM CONTABILIDADE