

Tabela 1 - Demonstrativo da Despesa com Pessoal - Estados, DF e Municípios

MUNICÍPIO DE CRISTINAPOLIS-SE - PODER EXECUTIVO
RELATÓRIO DE GESTÃO FISCAL
DEMONSTRATIVO DA DESPESA COM PESSOAL
ORÇAMENTOS FISCAL E DA SEGURIDADE SOCIAL
2º QUADRIMESTRE

RGF - ANEXO 1 (LRF, art. 55, inciso I, alínea "a")

R\$ 1,00

DESPESA COM PESSOAL	DESPESAS EXECUTADAS (Últimos 12 Meses)												INSCRITAS EM RESTOS A PAGAR NÃO PROCESSADOS ¹ (b)	
	LIQUIDADAS													
	Set/23	Out/23	Nov/23	Dez/23	Jan/24	Fev/24	Mar/24	Abr/24	Mai/24	Jun/24	Jul/24	Ago/24		TOTAL (ÚLTIMOS 12 MESES) (a)
DESPESA BRUTA COM PESSOAL (I)	4.895.823,26	4.865.043,14	4.913.909,06	7.780.265,96	6.484.149,98	5.485.715,02	5.419.555,87	5.675.826,20	5.816.151,76	6.373.680,89	6.127.284,49	5.997.245,77	69.834.651,40	0,00
Pessoal Ativo	4.895.823,26	4.865.043,14	4.913.909,06	7.780.265,96	6.484.149,98	5.485.715,02	5.419.555,87	5.675.826,20	5.816.151,76	6.373.680,89	6.127.284,49	5.997.245,77	69.834.651,40	0,00
Vencimentos, Vantagens e Outras Despesas Variáveis	4.895.823,26	4.865.043,14	4.913.909,06	7.137.436,08	5.602.465,95	5.171.898,51	5.114.577,23	5.328.071,79	5.529.160,98	5.916.861,47	5.694.035,11	5.562.419,67	65.731.702,23	0,00
Obrigações Patronais	0,00	0,00	0,00	642.829,88	881.684,03	313.816,51	304.978,64	347.754,41	286.990,78	456.819,42	433.249,38	434.826,10	4.102.949,15	0,00
Pessoal Inativo e Pensionistas	0,00	0,00	0,00	0,00	0,00	0,00	0,00	0,00	0,00	0,00	0,00	0,00	0,00	0,00
Aposentadorias, Reserva e Reformas	0,00	0,00	0,00	0,00	0,00	0,00	0,00	0,00	0,00	0,00	0,00	0,00	0,00	0,00
Pensões	0,00	0,00	0,00	0,00	0,00	0,00	0,00	0,00	0,00	0,00	0,00	0,00	0,00	0,00
Outras Despesas de Pessoal Decorrentes de Contratos de Terceirização ou de Contratação de Forma Indireta (§ 1º do art. 18 da LRF)	0,00	0,00	0,00	0,00	0,00	0,00	0,00	0,00	0,00	0,00	0,00	0,00	0,00	0,00
Despesa com Pessoal não Executada Orçamentariamente	0,00	0,00	0,00	0,00	0,00	0,00	0,00	0,00	0,00	0,00	0,00	0,00	0,00	0,00
DESPESAS NÃO COMPUTADAS (II) (§ 1º do art. 19 da LRF)	92.917,15	73.518,74	428.477,52	408.675,49	166.199,52	314.730,82	251.170,85	186.571,03	227.879,44	308.255,20	273.704,49	217.022,53	2.949.122,78	0,00
Indenizações por Demissão e Incentivos à Demissão Voluntária	23.351,75	3.497,15	17.475,00	3.798,34	13.932,81	12.370,09	3.591,63	11.412,51	4.938,75	1.466,53	8.747,17	59.003,64	163.585,37	0,00
Decorrentes de Decisão Judicial de Período Anterior ao da Apuração	69.565,40	88,77	5.479,54	240.154,73	0,00	148.789,79	104.000,65	26.818,56	79.803,79	158.829,32	114.752,42	12.095,06	960.378,03	0,00
Despesas de Exercícios Anteriores de Período Anterior ao da Apuração	0,00	0,00	0,00	0,00	0,00	0,00	0,00	0,00	0,00	0,00	0,00	0,00	0,00	0,00
Inativos e Pensionistas com Recursos Vinculados	0,00	0,00	0,00	0,00	0,00	0,00	0,00	0,00	0,00	0,00	0,00	0,00	0,00	0,00
Agentes Comunitários de Saúde e de Combate às Endemias com Recursos Vinculados (CF, art. 198, §11)	0,00	0,00	0,00	0,00	73.122,16	65.836,24	66.005,68	63.445,24	61.148,40	62.616,88	62.779,88	62.616,88	517.571,36	0,00
Parcela dedutível referente ao piso salarial do Enfermeiro, Técnico de Enfermagem, Auxiliar de Enfermagem e Parteira (ADCT, art. 38, §2º)	0,00	69.932,82	405.522,98	164.722,42	79.144,55	87.734,70	77.572,89	84.894,72	81.988,50	85.342,47	87.425,02	83.306,95	1.307.588,02	0,00
Outras Deduções Constitucionais ou Legais	0,00	0,00	0,00	0,00	0,00	0,00	0,00	0,00	0,00	0,00	0,00	0,00	0,00	0,00
DESPESA LIQUIDA COM PESSOAL (III) = (I - II)	4.802.906,11	4.791.524,40	4.485.431,54	7.371.590,47	6.317.950,46	5.170.984,20	5.168.385,02	5.489.255,17	5.588.272,32	6.065.425,69	5.853.580,00	5.780.223,24	66.885.528,62	0,00
APURAÇÃO DO CUMPRIMENTO DO LIMITE LEGAL												VALOR	% SOBRE A RCL AJUSTADA	
RECEITA CORRENTE LIQUIDA - RCL (IV)												100.752.991,43	-	
(C) Transferências obrigatórias da União relativas às emendas individuais (art. 166-A, § 1º, da CF)												3.890.159,00	-	
(C) Transferências obrigatórias da União relativas às emendas de bancada (art. 166, § 16 da CF)												0,00	-	
(C) Transferências da União relativas à remuneração dos agentes comunitários de saúde e de combate às endemias (CF, art. 198, §11)												840.152,00	-	
(C) Outras Deduções Constitucionais ou Legais												0,00	-	
RECEITA CORRENTE LIQUIDA AJUSTADA PARA CÁLCULO DOS LIMITES DA DESPESA COM PESSOAL (V)												96.022.680,43	69,66	
DESPESA TOTAL COM PESSOAL - DTP (VI) = (III a + III b)												66.885.528,62	69,66	
LIMITE MÁXIMO (VII) (incisos I, II e III, art. 20 da LRF)												51.852.247,43	54,00	
LIMITE PRUDENCIAL (VIII) = (0,95 x IX) (parágrafo único do art. 22 da LRF)												49.259.635,06	51,30	
LIMITE DE ALERTA (IX) = (0,90 x IX) (inciso II do §1º do art. 59 da LRF)												46.667.022,89	48,60	

FONTE: Sistema AGAPE, Unidade Responsável Secretária Municipal de Finanças, Data da emissão 26/set/2024 e hora de emissão 16h e 39m

1. Nos demonstrativos elaborados no primeiro e no segundo quadrimestre de cada exercício, os valores de restos a pagar não processados inscritos em 31 de dezembro do exercício anterior continuarão a ser informados nesse campo. Esses valores não sofrem alteração pelo seu processamento, e somente no caso de cancelamento podem ser excluídos.

NOTA:

Tabela 1.1

TRAJETÓRIA DE RETORNO AO LIMITE DA DESPESA TOTAL COM PESSOAL								
2023			2024			2024		
3º Quadrimestre			1º Quadrimestre			2º Quadrimestre		
Limite Máximo	% DTP	% Excedente	Redutor mínimo de 1/3 do Excedente	Limite	% DTP	Redutor Residual	Limite	% DTP
(a)	(b)	(c) = (b-a)	(d) = (1/3*c)	(e) = (b-d)	(f)	(g) = (f-a)	(h) = (a)	(i)
54,00	67,87	13,87	4,62	63,25	68,54	14,54	54,00	69,66

Nota: DTP corresponde à Despesa Total com Pessoal.

Tabela 1.2 - TRAJETÓRIA DE RETORNO AO LIMITE DA DESPESA TOTAL COM PESSOAL (art. 15 da LC 178/2021)

PARAMETROS PARA REDUCAO DO EXCEDENTE DE DTP (art. 15 da LC 178/2021)	Percentual
Limite Máximo (VII) (%) (LRF, art. 20)	54,00
DTP em 2021 (X) (%)	61,87
Excedente em 2021 (XI) = (X - VII) (%)	7,87
Redutor anual (XII) = (0,10 x XI) (%)	0,79

TRAJETÓRIA DE RETORNO AO LIMITE DA DESPESA TOTAL COM PESSOAL (art. 15 da LC 178/2021)												
	2021	2022	2023	2024	2025	2026	2027	2028	2029	2030	2031	2032
RECEITA CORRENTE LIQUIDA AJUSTADA PARA CÁLCULO DOS LIMITES DA DESPESA COM PESSOAL (V) ²	61.118.497,06	76.013.490,60	88.505.809,97	96.022.680,43								
DESPESA TOTAL COM PESSOAL - DTP (VI) ²	37.815.232,01	50.392.696,64	60.070.574,48	66.885.528,62								
% DTP (VII)²	61,87	66,29	67,87	69,66								
LIMITE CONFORME ART. 15 DA LC 178/2021 (%)												

Sandro de Jesus dos Santos
SANDRO DE JESUS DOS SANTOS
PREFEITO

Rosângela Vieira dos Santos
ROSANGELA VIEIRA DOS SANTOS
SECRETÁRIA DE FINANÇAS

José Valmir dos Passos
JOSÉ VALMIR DOS PASSOS CRC: 4111/SE
TÉCNICO EM CONTABILIDADE

Claudio Valério dos Santos
CLAUDIO VALÉRIO DOS SANTOS
CONTROLADOR GERAL DO MUNICÍPIO

Tabela 2 - Demonstrativo da Dívida Consolidada Líquida - Estados, DF e Municípios

MUNICÍPIO DE CRISTINAPOLIS-SE - PODER EXECUTIVO
 RELATÓRIO DE GESTÃO FISCAL
DEMONSTRATIVO DA DÍVIDA CONSOLIDADA LÍQUIDA
 ORÇAMENTOS FISCAL E DA SEGURIDADE SOCIAL
 2º QUADRIMESTRE

RGF - ANEXO 2 (LRF, art. 55, inciso I, alínea "b")

RS 1,00


DÍVIDA CONSOLIDADA	SALDO DO EXERCÍCIO ANTERIOR	SALDO DO EXERCÍCIO DE 2024		
		Até o 1º Quadrimestre	Até o 2º Quadrimestre	Até o 3º Quadrimestre
DÍVIDA CONSOLIDADA - DC (I)	55.794.056,65	52.476.209,04	49.746.811,69	0,00
Dívida Mobiliária	0,00	0,00	0,00	0,00
Dívida Contratual	55.002.742,33	51.964.479,54	49.555.375,65	0,00
Empréstimos	0,00	0,00	0,00	0,00
Internos	0,00	0,00	0,00	0,00
Externos	0,00	0,00	0,00	0,00
Reestruturação da Dívida de Estados e Municípios	0,00	0,00	0,00	0,00
Financiamentos	1.866.423,32	1.724.814,50	1.573.038,07	0,00
Internos	1.866.423,32	1.724.814,50	1.573.038,07	0,00
Externos	0,00	0,00	0,00	0,00
Parcelamento e Renegociação de dívidas	53.136.319,01	50.239.665,04	47.982.337,58	0,00
De Tributos	0,00	0,00	0,00	0,00
De Contribuições Previdenciárias	52.574.286,85	49.922.128,18	47.880.438,48	0,00
De Demais Contribuições Sociais	562.032,16	317.536,86	101.899,10	0,00
Do FGTS	0,00	0,00	0,00	0,00
Com Instituição Não financeira	0,00	0,00	0,00	0,00
Demais Dívidas Contratuais	0,00	0,00	0,00	0,00
Precatórios Posteriores a 05/05/2000 (inclusive) - Vencidos e não pagos	791.314,32	511.729,50	191.436,04	0,00
Outras Dívidas	0,00	0,00	0,00	0,00
DEDUÇÕES (II)	9.769.217,49	9.341.287,28	1.844.124,30	0,00
Disponibilidade de Caixa¹	9.769.217,49	9.341.287,28	1.844.124,30	0,00
Disponibilidade de Caixa Bruta	18.698.264,08	18.015.832,36	13.194.613,78	0,00
(-) Restos a Pagar Processados	4.729.855,16	2.701.589,21	2.452.001,34	0,00
(-) Depósitos Restituíveis e Valores Vinculados	4.199.191,43	5.972.955,87	8.898.488,14	0,00
Demais Haveres Financeiros	0,00	0,00	0,00	0,00
DÍVIDA CONSOLIDADA LÍQUIDA² (DCL) (III) = (I - II)	46.024.839,16	43.134.921,76	47.902.687,39	0,00
RECEITA CORRENTE LÍQUIDA - RCL (IV)	90.843.176,97	97.170.571,09	100.752.991,43	0,00
(c) Transferências obrigatórias da União relativas às emendas individuais (art. 166-A, § 1º, da CF) (V)	1.858.159,00	1.710.159,00	3.890.159,00	0,00
RECEITA CORRENTE LÍQUIDA AJUSTADA PARA CÁLCULO DOS LIMITES DE ENDIVIDAMENTO (VI) = (IV - V)	88.985.017,97	95.460.412,09	96.862.832,43	0,00
% da DC sobre a RCL AJUSTADA (I/VI)	62,70	54,97	51,36	0,00
% da DCL sobre a RCL AJUSTADA (III/VI)	51,72	45,19	49,45	0,00
LIMITE DEFINIDO POR RESOLUÇÃO DO SENADO FEDERAL - 120%	106.782.021,56	114.552.494,51	116.235.398,92	0,00
LIMITE DE ALERTA (inciso III do § 1º do art. 59 da LRF) - 90%	96.103.819,41	103.097.245,06	104.611.859,02	0,00
OUTROS VALORES NÃO INTEGRANTES DA DC	SALDO DO EXERCÍCIO ANTERIOR	SALDO DO EXERCÍCIO DE 2024		
		Até o 1º Quadrimestre	Até o 2º Quadrimestre	Até o 3º Quadrimestre
PRECATÓRIOS ANTERIORES A 05/05/2000	0,00	0,00	0,00	0,00
PRECATÓRIOS POSTERIORES A 05/05/2000 (Não incluídos na DC)²	0,00	0,00	0,00	0,00
PASSIVO ATUARIAL	0,00	0,00	0,00	0,00
RP NÃO-PROCESSADOS	544.588,35	323.548,53	300.652,38	0,00
ANTECIPAÇÕES DE RECEITA ORÇAMENTÁRIA - ARO	0,00	0,00	0,00	0,00
DÍVIDA CONTRATUAL DE PPP	0,00	0,00	0,00	0,00
APROPRIAÇÃO DE DEPÓSITOS JUDICIAIS	0,00	0,00	0,00	0,00

FONTE: Sistema ÁGAPE, Unidade Responsável Secretaria Municipal de Finanças, Data da emissão 26/set/2024 e hora de emissão 16h e 39m


1. A Disponibilidade de Caixa Bruta não poderá apresentar valor negativo, porém, em determinadas situações, como utilização de depósitos restituíveis para pagamento de despesas próprias do ente, o valor da linha "Disponibilidade de Caixa" poderá resultar em valor negativo. Por outro lado, o ente deve incluir os valores das obrigações a pagar atrasadas que estiverem registradas como restos a pagar processados (RPP) no item "Outras Dívidas" da DC (I), por meio do registro dos RPP sem disponibilidade financeira em conta de controle específica (e não de forma automática), e, para evitar duplicidade, deve deduzir o valor correspondente do montante total de RPP informado no bloco das DEDUÇÕES (II).

2. Refere-se aos precatórios posteriores a 05/05/2000 que, em cumprimento ao disposto no artigo 100 da Constituição Federal, ainda não foram incluídos no orçamento ou constam no orçamento e ainda não foram pagos. Ao final do exercício em que esses precatórios foram incluídos ou que deveriam ter sido incluídos, os valores deverão compor a linha "Precatórios Posteriores a 05/05/2000 (inclusive) - Vencidos e não pagos"

NOTA:


 SANDRO DE JESUS DOS SANTOS
 PREFEITO


 ROSÂNGELA VIEIRA DOS SANTOS
 SECRETÁRIA DE FINANÇAS


 JOSÉ VALMIR DOS PASSOS CRC: 4111/SE
 TÉCNICO EM CONTABILIDADE



 CLÁUDIO VALÉRIO DOS SANTOS
 CONTROLADOR GERAL DO MUNICÍPIO

Tabela 3 - Demonstrativo das Garantias e Contragarantias de Valores

MUNICIPIO DE CRISTINAPOLIS-SE - PODER EXECUTIVO

RELATÓRIO DE GESTÃO FISCAL

DEMONSTRATIVO DAS GARANTIAS E CONTRAGARANTIAS DE VALORES

ORÇAMENTOS FISCAL E DA SEGURIDADE SOCIAL


2º QUADRIMESTRE


RGF - ANEXO 3 (LRF, art. 55, inciso I, alínea "c" e art. 40, § 1º)


GARANTIAS CONCEDIDAS	SALDO DO EXERCÍCIO ANTERIOR	SALDOS DO EXERCÍCIO DE 2024		
		Até o 1º Quadrimestre	Até o 2º Quadrimestre	Até o 3º Quadrimestre
AOS ESTADOS (I)	0,00	0,00	0,00	0,00
Em Operações de Crédito Externas	0,00	0,00	0,00	0,00
Em Operações de Crédito Internas	0,00	0,00	0,00	0,00
AOS MUNICÍPIOS (II)	0,00	0,00	0,00	0,00
Em Operações de Crédito Externas	0,00	0,00	0,00	0,00
Em Operações de Crédito Internas	0,00	0,00	0,00	0,00
ÀS ENTIDADES CONTROLADAS (III)	0,00	0,00	0,00	0,00
Em Operações de Crédito Externas	0,00	0,00	0,00	0,00
Em Operações de Crédito Internas	0,00	0,00	0,00	0,00
POR MEIO DE FUNDOS E PROGRAMAS (IV)	0,00	0,00	0,00	0,00
TOTAL GARANTIAS CONCEDIDAS (V) = (I + II + III + IV)	0,00	0,00	0,00	0,00
RECEITA CORRENTE LÍQUIDA - RCL (VI)	90.843.176,97	97.170.571,09	100.752.991,43	0,00
(-) Transferências obrigatórias da União relativas às emendas individuais (art. 166-A, § 1º, da CF) (VII)	1.858.159,00	1.710.159,00	3.890.159,00	0,00
RECEITA CORRENTE LÍQUIDA AJUSTADA PARA CÁLCULO DOS LIMITES DE ENDIVIDAMENTO (VIII) = (VI - VII)	88.985.017,97	95.460.412,09	96.862.832,43	0,00
% do TOTAL DAS GARANTIAS sobre a RCL AJUSTADA (V/VIII)	0,00%	0,00%	0,00%	0,00%
LIMITE DEFINIDO POR RESOLUÇÃO DO SENADO FEDERAL - 22%	19.576.703,95	21.001.290,66	21.309.823,13	0,00
LIMITE DE ALERTA (inciso III do §1º do art. 59 da LRF) - 90%	17.619.033,56	18.901.161,59	19.178.840,82	0,00
CONTRAGARANTIAS RECEBIDAS				
CONTRAGARANTIAS RECEBIDAS	SALDO DO EXERCÍCIO ANTERIOR	SALDOS DO EXERCÍCIO DE 2024		
		Até o 1º Quadrimestre	Até o 2º Quadrimestre	Até o 3º Quadrimestre
DOS ESTADOS (IX)	0,00	0,00	0,00	0,00
Em Garantia às operações de Crédito Externas	0,00	0,00	0,00	0,00
Em Garantia às operações de Crédito Internas	0,00	0,00	0,00	0,00
DOS MUNICÍPIOS (X)	0,00	0,00	0,00	0,00
Em Garantia às operações de Crédito Externas	0,00	0,00	0,00	0,00
Em Garantia às operações de Crédito Internas	0,00	0,00	0,00	0,00
DAS ENTIDADES CONTROLADAS (XI)	0,00	0,00	0,00	0,00
Em Garantia às operações de Crédito Externas	0,00	0,00	0,00	0,00
Em Garantia às operações de Crédito Internas	0,00	0,00	0,00	0,00
EM GARANTIAS POR MEIO DE FUNDOS E PROGRAMAS (XII)	0,00	0,00	0,00	0,00
TOTAL CONTRAGARANTIAS RECEBIDAS (XIII) = (IX + X + XI + XII)	0,00	0,00	0,00	0,00
MEDIDAS CORRETIVAS:				

FONTE: Sistema ÁGAPE, Unidade Responsável Secretaria Municipal de Finanças, Data da emissão 26/set/2024 e hora de emissão 16h e 39m

NOTA:


SANDRO DE JESUS DOS SANTOS
PREFEITO


ROSÂNGELA VIEIRA DOS SANTOS
SECRETÁRIA DE FINANÇAS


JOSÉ VALMIR DOS PASSOS CRC: 4111/SE
TÉCNICO EM CONTABILIDADE



CLÁUDIO VALÉRIO DOS SANTOS
CONTROLADOR GERAL DO MUNICÍPIO

Tabela 4 - Demonstrativo das Operações de Crédito

MUNICÍPIO DE CRISTINAPOLIS-SE - PODER EXECUTIVO
 RELATÓRIO DE GESTÃO FISCAL
DEMONSTRATIVO DAS OPERAÇÕES DE CRÉDITO
 ORÇAMENTOS FISCAL E DA SEGURIDADE SOCIAL
 2º QUADRIMESTRE

RGF - ANEXO 4 (LRF, art. 55, inciso I, alínea "d" e inciso III alínea "c")

R\$ 1,00

OPERAÇÕES DE CRÉDITO	VALOR REALIZADO	
	No Quadrimestre de Referência	Até o Quadrimestre de Referência (a)
Mobiliária	0,00	0,00
Interna	0,00	0,00
Externa	0,00	0,00
Contratual	0,00	0,00
Interna	0,00	0,00
Empréstimos	0,00	0,00
Aquisição Financiada de Bens e Arrendamento Mercantil Financeiro	0,00	0,00
Antecipação de Receita pela Venda a Termo de Bens e Serviços	0,00	0,00
Assunção, Reconhecimento e Confissão de Dívidas (LRF, art. 29, § 1º)	0,00	0,00
Operações de crédito não sujeitas ao limite para fins de contratação ¹ (I)	0,00	0,00
Externa	0,00	0,00
Empréstimos	0,00	0,00
Aquisição Financiada de Bens e Arrendamento Mercantil Financeiro	0,00	0,00
Antecipações de Receitas pela Venda a Termo de Bens e Serviços	0,00	0,00
Assunção, Reconhecimento e Confissão de Dívidas (LRF, art. 29, § 1º)	0,00	0,00
Operações de crédito não sujeitas ao limite para fins de contratação ¹ (II)	0,00	0,00
TOTAL (III)	0,00	0,00
APURAÇÃO DO CUMPRIMENTO DOS LIMITES	VALOR	% SOBRE A RCL AJUSTADA
RECEITA CORRENTE LÍQUIDA - RCL (IV)	100.752.991,43	-
(-) Transferências obrigatórias da União relativas às emendas individuais (§ 1º, art. 166-A da CF) (V)	3.890.159,00	-
RECEITA CORRENTE LÍQUIDA AJUSTADA PARA CÁLCULO DOS LIMITES DE ENDIVIDAMENTO (VI) = (IV - V)	96.862.832,43	-
OPERAÇÕES VEDADAS (VII)	0,00	-
TOTAL CONSIDERADO PARA FINS DA APURAÇÃO DO CUMPRIMENTO DO LIMITE (VIII) = (IIIa + VII - Ia - IIa)	0,00	-
LIMITE GERAL DEFINIDO POR RESOLUÇÃO DO SENADO FEDERAL PARA AS OPERAÇÕES DE CRÉDITO INTERNAS E EXTERNAS	15.498.053,19	16,00%
LIMITE DE ALERTA (inciso III do §1º do art. 59 da LRF) - <%>	13.948.247,87	14,40%
OPERAÇÕES DE CRÉDITO POR ANTECIPAÇÃO DA RECEITA ORÇAMENTÁRIA	0,00	-
LIMITE DEFINIDO POR RESOLUÇÃO DO SENADO FEDERAL PARA AS OPERAÇÕES DE CRÉDITO POR ANTECIPAÇÃO DA RECEITA ORÇAMENTÁRIA	6.780.398,27	7,00%
OUTRAS OPERAÇÕES QUE INTEGRAM A DÍVIDA CONSOLIDADA	VALOR REALIZADO	
	No Quadrimestre de Referência	Até o Quadrimestre de Referência (a)
Parcelamentos de Dívidas	0,00	0,00
Tributos	0,00	0,00
Contribuições Previdenciárias	0,00	0,00
FGTS	0,00	0,00
Demais Contribuições Sociais	0,00	0,00
Operações de reestruturação e recomposição do principal de dívidas	0,00	0,00

FONTE: Sistema ÁGAPE, Unidade Responsável Secretaria Municipal de Finanças, Data da emissão 26/set/2024 e hora de emissão 16h e 39m

1 Conforme Manual para Instrução de Pleitos (MIP), disponível em conteudo.tesouro.gov.br/manuais/mip, essas operações podem ser contratadas mesmo que não haja margem disponível nos limites. No entanto, uma vez contratadas, os fluxos de tais operações terão seus efeitos contabilizados para fins da contratação de outras operações de crédito.

NOTA:

Sandro de Jesus dos Santos

SANDRO DE JESUS DOS SANTOS
 PREFEITO

Rosângela Vieira dos Santos
 ROSÂNGELA VIEIRA DOS SANTOS
 SECRETÁRIA DE FINANÇAS

José Valmir dos Passos
 JOSÉ VALMIR DOS PASSOS CRC: 4111/SE
 TÉCNICO EM CONTABILIDADE

Claudio Valério dos Santos
 CLAUDIO VALÉRIO DOS SANTOS
 CONTROLADOR GERAL DO MUNICÍPIO

Tabela 6 - Demonstrativo Simplificado do Relatório de Gestão Fiscal - Estado, DF e Município

MUNICÍPIO DE CRISTINAPOLIS-SE - PODER EXECUTIVO

RELATÓRIO DE GESTÃO FISCAL

DEMONSTRATIVO SIMPLIFICADO DO RELATÓRIO DE GESTÃO FISCAL

ORÇAMENTOS FISCAL E DA SEGURIDADE SOCIAL


2º QUADRIMESTRE


LRF, art. 48 - Anexo 6


R\$ 1,00


RECEITA CORRENTE LÍQUIDA	VALOR ATÉ O QUADRIMESTRE/SEMESTRE	
Receita Corrente Líquida		R\$ 100.752.991,43
Receita Corrente Líquida Ajustada para Cálculo dos Limites de Endividamento		R\$ 96.862.832,43
Receita Corrente Líquida Ajustada para Cálculo dos Limites da Despesa com Pessoal		R\$ 96.022.680,43
DESPESA COM PESSOAL	VALOR	% SOBRE A RCL AJUSTADA
Despesa Total com Pessoal - DTP	66.885.528,62	69,66
Limite Máximo (incisos I, II e III, art. 20 da LRF) - <%>	51.852.247,43	54,00
Limite Prudencial (parágrafo único, art. 22 da LRF) - <%>	49.259.635,06	51,30
Limite de Alerta (inciso II do §1º do art. 59 da LRF) - <%>	46.667.022,69	48,60
DÍVIDA CONSOLIDADA	VALOR ATÉ O QUADRIMESTRE DE REFERÊNCIA	% SOBRE A RCL AJUSTADA
Dívida Consolidada Líquida	47.902.687,39	49,45
Limite Definido por Resolução do Senado Federal	116.235.398,92	120,00
GARANTIAS DE VALORES	VALOR ATÉ O QUADRIMESTRE DE REFERÊNCIA	% SOBRE A RCL AJUSTADA
Total das Garantias Concedidas	0,00	0,00
Limite Definido por Resolução do Senado Federal	21.309.823,13	22,00
OPERAÇÕES DE CRÉDITO	VALOR	% SOBRE A RCL AJUSTADA
Operações de Crédito Internas e Externas	0,00	0,00
Limite Definido pelo Senado Federal para Operações de Crédito Externas e Internas	15.498.053,19	16,00
Operações de Crédito por Antecipação da Receita	0,00	0,00
Limite Definido pelo Senado Federal para Operações de Crédito por Antecipação da Receita	6.780.398,27	7,00
RESTOS A PAGAR	RESTOS A PAGAR EMPENHADOS E NÃO LIQUIDADOS DO EXERCÍCIO	DISPONIBILIDADE DE CAIXA LÍQUIDA (APÓS A INSCRIÇÃO EM RESTOS A PAGAR NÃO PROCESSADOS DO EXERCÍCIO)
Valor Total	0,00	0,00

FONTE: Sistema ÁGAPE, Unidade Responsável Secretaria Municipal de Finanças, Data da emissão 26/set/2024 e hora de emissão 16h e 39m


SANDRO DE JESUS DOS SANTOS
PREFEITO


ROSÂNGELA VIEIRA DOS SANTOS
SECRETÁRIA DE FINANÇAS


JOSÉ VALMIR DOS PASSOS CRC: 4111/SE
TÉCNICO EM CONTABILIDADE


CLÁUDIO VALÉRIO DOS SANTOS
CONTROLADOR GERAL DO MUNICÍPIO